




Região Autónoma
da Madeira
Governo Regional



PIDDAR

PROGRAMA DE INVESTIMENTOS E
DESPESAS DE DESENVOLVIMENTO
REGIÃO AUTÓNOMA DA MADEIRA

RELATÓRIO DE EXECUÇÃO



Mif

REGIÃO AUTÓNOMA DA MADEIRA
GOVERNO REGIONAL

CERTIDÃO

Rui Emanuel de Sousa de Abreu, Chefe do Gabinete do Presidente do Governo, certifico que a Ata número trinta e cinco da reunião do Conselho do Governo realizada no dia doze de setembro de dois mil e vinte e quatro, se encontra lavrada no Livro de Atas número duzentos e doze e foi presidida pelo Licenciado Miguel Filipe Machado de Albuquerque, Presidente do mesmo Governo.-----

Estiveram presentes, o Licenciado Jorge Maria Abreu de Carvalho, Secretário Regional de Educação, Ciência e Tecnologia, o Licenciado Rogério Andrade Gouveia, Secretário Regional das Finanças, o Licenciado António Eduardo de Freitas Jesus, Secretário Regional de Economia, Turismo e Cultura, a Licenciada Maria Rafaela Rodrigues Fernandes, Secretária Regional de Agricultura, Pescas e Ambiente, o Licenciado João Pedro Castro Fino, e o Secretário Regional de Equipamentos e Infraestruturas.-----

Resolução número setecentos e dezassete barra dois mil e vinte e quatro

Considerando o Decreto Legislativo Regional n.º 26/2003/M, de 23 de agosto, com as alterações introduzidas pelo Decreto Legislativo Regional n.º 3/2011/M, de 22 de fevereiro, que regula a organização e o funcionamento do sistema de planeamento da Região Autónoma da Madeira;-----

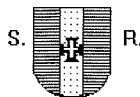
Considerando que, nos termos da alínea b) do n.º 1 do artigo 9.º do referido diploma, compete à Assembleia Legislativa da Madeira apreciar os relatórios de execução dos planos;-----

Considerando que, segundo o artigo 11.º do mesmo diploma, cabe ao Conselho Económico e da Concertação Social da Região Autónoma da Madeira emitir parecer sobre os relatórios de execução dos planos;-----

Considerando que cabe à Secção Regional da Madeira do Tribunal de Contas, no âmbito da emissão de parecer sobre as contas da Região Autónoma da Madeira, apreciar os relatórios de execução dos planos anuais;-----

Atendendo a que incumbe ao Governo Regional, nos termos do disposto na alínea c) do n.º 3 do artigo 9.º do supracitado diploma, a elaboração e aprovação dos relatórios de execução dos planos;-----

Assim, o Conselho do Governo resolve:-----



REGIÃO AUTÓNOMA DA MADEIRA
GOVERNO REGIONAL

1. Aprovar o Relatório de Execução do Plano e Programa de Investimentos e Despesas de Desenvolvimento da Região Autónoma da Madeira – PIDDAR 2023, que faz parte integrante da presente Resolução e que fica arquivado na Secretaria-Geral da Presidência;-----
2. Remeter o Relatório de Execução do PIDDAR 2023 à Assembleia Legislativa da Madeira, para os efeitos consignados na alínea b) do n.º 1 do artigo 9.º do Decreto Legislativo Regional n.º 26/2003/M, de 23 de agosto;
3. Remeter o Relatório de Execução do PIDDAR 2023 ao Conselho Económico e da Concertação Social da Região Autónoma da Madeira, para os efeitos consignados no artigo 11.º do Decreto Legislativo Regional n.º 26/2003/M, de 23 de agosto, com as alterações introduzidas pelo Decreto Legislativo Regional n.º 3/2011/M, de 22 de fevereiro;-----
4. Remeter o Relatório de Execução do PIDDAR 2023 à Secção Regional da Madeira do Tribunal de Contas.-----

A presente Resolução foi aprovada por unanimidade por todos os presentes na reunião. -----

Secretaria-Geral da Presidência do Governo da Região Autónoma da Madeira, 16 de setembro de 2024-----

O Chefe do Gabinete

Rui Emanuel de Sousa de Abreu

Índice

GLOSSÁRIO DE SIGLAS	3
INTRODUÇÃO	7
I. ANÁLISE GLOBAL	9
II. ANÁLISE POR PROGRAMAS E MEDIDAS.....	19
P041 - Reforço da investigação, desenvolvimento tecnológico e inovação.....	20
P042 - Desenvolvimento Empresarial	28
P043 - Turismo, Cultura e Património.....	34
P044 – Atividades Tradicionais	40
P045 - Energia	52
P046 – Mobilidade Sustentável	54
P047 – Reabilitação Urbana	57
P048 – Ensino, competências e formação ao longo da vida	59
P049 – Promoção da inclusão social e combate à pobreza.....	66
P050 - Saúde	70
P051 – Habitação e Realojamento.....	74
P052 - Ordenamento Urbano e Territorial e da paisagem	76
P053 - Promoção da adaptação às alterações climáticas e à prevenção e gestão de riscos	81
P054 – Gestão de Recursos Hídricos.....	85
P055 – Economia Circular e gestão de resíduos	87
P056 - Assistência Técnica.....	89
P057 – Recuperação e Resiliência.....	91
III. DESENVOLVIMENTO DA PROGRAMAÇÃO FINANCEIRA DO INVESTIMENTO.....	101
MAPA I - RESUMO DO INVESTIMENTO DO DEPARTAMENTO E FONTES DE FINANCIAMENTO	103
MAPA II - RESUMO DO INVESTIMENTO POR FONTE DE FINANCIAMENTO	103
MAPA III - PROGRAMAÇÃO PLURIANUAL DO INVESTIMENTO POR DEPARTAMENTO, MEDIDAS E PROJETOS.....	107

PRESIDÊNCIA DO GOVERNO REGIONAL.....	109
SECRETARIA REGIONAL DE EDUCAÇÃO, CIÊNCIA E TECNOLOGIA	111
SECRETARIA REGIONAL DE ECONOMIA	177
SECRETARIA REGIONAL DAS FINANÇAS.....	207
SECRETARIA REGIONAL DE SAÚDE E PROTEÇÃO CIVIL.....	231
SECRETARIA REGIONAL DE TURISMO E CULTURA.....	247
SECRETARIA REGIONAL DE INCLUSÃO SOCIAL E CIDADANIA.....	265
SECRETARIA REGIONAL DE AMBIENTE, RECURSOS NATURAIS E ALTERAÇÕES CLIMÁTICAS	279
SECRETARIA REGIONAL DE MAR E PESCAS	307
SECRETARIA REGIONAL DE AGRICULTURA E DESENVOLVIMENTO RURAL.....	321
SECRETARIA REGIONAL DE EQUIPAMENTOS E INFRAESTRUTURAS	353

GLOSSÁRIO DE SIGLAS

APRAM, SA	Administração dos Portos da RAM, S.A.	DRAP	Direção Regional da Administração Pública e Modernização Administrativa
ARAE	Autoridade Regional das Atividades Económicas	DRC	Direção Regional da Cultura
ARDITI	Agência Regional para o Desenvolvimento da Investigação Tecnológica e Inovação	DRD	Direção Regional de Desporto
AT-RAM	Autoridade Tributária da Madeira	DRE	Direção Regional de Estradas
CAL	Calheta	DRE	Direção Regional de Educação
CARAM, EPE	Centro de Abate da Região Autónoma da Madeira, EPERAM	DREM	Direção Regional de Estatística da Madeira
CE	Comissão Europeia	DRESC	Direção Regional de Equipamento Social e Conservação
CEPAM	Conservatório - Escola Profissional das Artes da Madeira	DRETT	Direção Regional da Economia e Transportes Terrestres
CLB	Câmara de Lobos	DRI	Direção Regional de Informática
COVID-19	Doença por Coronavírus – 2019	DRM	Direção Regional do Mar
DRA	Direção Regional da Agricultura e Desenvolvimento Rural	DRP	Direção Regional do Património
DRABM	Direção Regional do Arquivo e Biblioteca da Madeira	DRS	Direção Regional da Saúde
DRT	Direção Regional do Turismo	IEM	Instituto de Emprego da Madeira, IP-RAM

ER	Estrada Regional	IRF	Inspeção Regional de Finanças
EXT	Exterior	IVBAM	Instituto do Vinho, do Bordado e do Artesanato da Madeira, IP-RAM
FUN	Funchal	LMM	Laboratório de Metrologia da Madeira
GAB	Gabinete do Secretário	LREC	Laboratório Regional de Engenharia Civil
HCUM	Hospital Central e Universitário da Madeira	LRVSA	Laboratório Regional de Veterinária e Segurança Alimentar
I&DT	Investigação e Desenvolvimento Tecnológico	MAC	Madeira/Açores/Canárias
I&I	Investigação e Inovação	MACH	Machico
IASAÚDE	Instituto de Administração da Saúde e Assuntos Sociais, IP-RAM	MADEIRA 2030	Programa Regional da Madeira 2021-2027
IDE	Instituto de Desenvolvimento Empresarial, IP-RAM	PATRIRAM	Titularidade e Gestão de Património Público Regional, S.A.
IDR	Instituto de Desenvolvimento Regional, IP-RAM	PDES	Plano de Desenvolvimento Económico e Social
IFAP	Instituto de Financiamento da Agricultura e Pescas, I.P.	PGR	Presidência do Governo Regional
IFCN	Instituto das Florestas e Conservação da Natureza, IP-RAM	PIDDAR	Plano e Programa de Investimentos e Despesas de Desenvolvimento da Administração Regional
IHM	Investimentos Habitacionais da Madeira, E.P.E.RAM	PME	Pequenas e Médias Empresas
IQ	Instituto para a Qualificação, IP-RAM	PMZ	Porto Moniz

PO	Programa Operacional	SRF	Secretaria Regional das Finanças
Ponta Oeste	Desenvolvimento da Zona Oeste da Madeira, S.A.	SI	Sistema de Incentivos
PRID	Programa de Recuperação de Imóveis Degradados	SIGO	Sistema de Informação de Gestão Orçamental
PRODERAM	Programa de Desenvolvimento Rural da Região Autónoma da Madeira	SRA	Secretaria Regional de Agricultura e Desenvolvimento Rural
PRR	Plano de Recuperação e Resiliência	SRAAC	Secretaria Regional da Ambiente, Recursos Naturais e Alterações Climáticas
PRR-RAM	Plano de Recuperação e Resiliência na Região Autónoma da Madeira	SRE	Secretaria Regional de Educação, Ciência e Tecnologia
PSL	Ponta do Sol	SREI	Secretaria Regional de Equipamentos e Infraestruturas
PEPAC R.A. Madeira	Plano Estratégico da Política Agrícola Comum para Região Autónoma da Madeira	SREM	Secretaria Regional de Economia
PST	Porto Santo	SRS	Secretaria Regional de Saúde e Proteção Civil
RAM	Região Autónoma da Madeira	SRIC	Secretaria Regional de Inclusão e Cidadania
RBV	Ribeira Brava	SRMar	Secretaria Regional de Mar e Pescas
REACT	Assistência de Recuperação para a Coesão e os Territórios da Europa	SRTC	Secretaria Regional do Turismo e Cultura
SAN	Santana	SUSTENTÁVEL 2030	Programa Temático para a Ação Climática e Sustentabilidade
SESARAM	Serviço de Saúde da Região Autónoma da Madeira, E.P.E.		

INTRODUÇÃO

A execução de 2023 do Plano e Programa de Investimentos e Despesas de Desenvolvimento da Administração Regional (PIDDAR) encontra-se sintetizada no presente Relatório. Este revela a intervenção pública na implementação da estratégia delineada, no âmbito do Plano de Desenvolvimento Económico e Social da Região Autónoma da Madeira 2030 – PDES, para o período 2021-2030, e, em simultâneo, para a concretização dos objetivos definidos no Programa do XIII Governo Regional, para o período 2019-2023.

Este Relatório procura dar conta do esforço interventivo do Governo Regional, na prossecução do desenvolvimento sustentado da Região Autónoma da Madeira (RAM). O mesmo apresenta, de forma sistematizada, a análise da execução material e financeira dos investimentos, tanto do ponto de vista global, como ao nível dos Programas e Medidas, que refletem os objetivos definidos para o ano 2023. Assim, disponibiliza, de forma pormenorizada, toda a informação financeira considerada relevante.

A consolidação dos dados financeiros é feita tendo em consideração a classificação económica das despesas. Deste modo, a diferença entre o Total Geral e o Total Consolidado corresponde à despesa classificada nas económicas 04.03 e 08.03, que são expurgadas do Total Consolidado.

De referir também que o PIDDAR tem expressão financeira no Mapa IX do Orçamento da Região Autónoma da Madeira, enquanto a respetiva execução integra o Anexo XIV da Conta da Região.

I. ANÁLISE GLOBAL



ANÁLISE GLOBAL

O PIDDAR, para o ano 2023, foi aprovado pela Resolução da Assembleia Legislativa da Região Autónoma da Madeira n.º 25/2022/M, publicada em 29 de dezembro de 2022.

O contexto orçamental, em que decorreu a execução dos projetos incluídos no PIDDAR 2023, foi definido no Decreto Legislativo Regional n.º 26/2022/M, publicado em 29 de dezembro de 2022, juntamente com a respetiva Declaração de Retificação n.º 1/2023/M, de 12 de janeiro, bem como no regulamentado através do Decreto Regulamentar Regional n.º 8/2023/M, de 22 de março, que estabelece as disposições necessárias à Execução do Orçamento da Região Autónoma da Madeira.

A dotação orçamental do PIDDAR, para o ano de 2023, situou-se nos 775,1 M€, tendo este valor sido objeto de alguns ajustamentos ao longo do ano, fixando a dotação financeira final em 759,6 M€. Deste montante, foram executados 444,8 M€, o que corresponde a uma taxa de execução global de 58,6%.

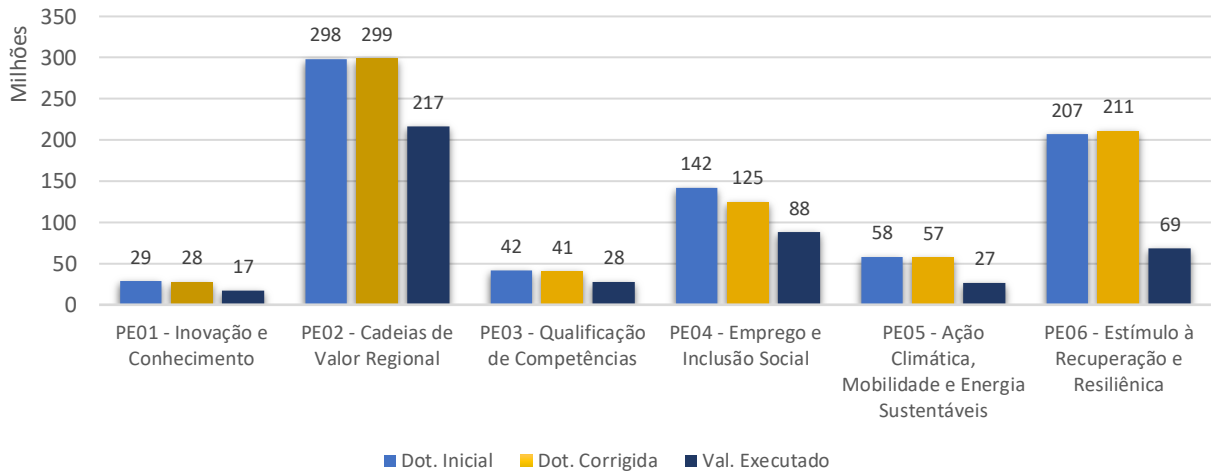
A taxa de execução apresentada é explicada essencialmente pelas opções orçamentais resultantes do clima de grande incerteza, por consequência de um contexto geopolítico fortemente influenciado pelo conflito Rússia-Ucrânia, e pelos efeitos ainda decorrentes da pandemia da doença COVID -19, implicando a adoção de medidas excecionais e temporárias, com vista à manutenção de um clima social e económico, que permita à Região continuar o seu processo de desenvolvimento, com respeito pela coesão económica, territorial e social.

Esta conjuntura teve um impacto inflacionário significativo nos custos dos fatores de produção e nos prazos de entrega dos produtos, levando a que os fornecedores tivessem dificuldades em disponibilizar os bens contratualizados, nos prazos de entrega acordados e aos preços adjudicados, contribuindo para o atraso e aumento da complexidade dos procedimentos de contratação, com consequências diretas nos *timings* de execução física e financeira dos investimentos programados.

Apesar dos condicionalismos apresentados, é de realçar o esforço do Governo Regional em incorporar medidas de carácter excecional e extraordinário de defesa da economia e do bem-estar dos cidadãos da Região, bem como na manutenção dos seus rendimentos, em especial os do trabalho assalariado, assentes em mecanismos de recuperação e resiliência da economia regional.

O Gráfico 1 ilustra a repartição do montante de despesa, realizada pelas Prioridades de Desenvolvimento, estabelecida para o médio prazo, no âmbito do Plano de Desenvolvimento Económico e Social da Região Autónoma da Madeira 2030 – PDES.

Gráfico 1 - Repartição da despesa realizada por prioridades de desenvolvimento



Do conjunto das Prioridades de Desenvolvimento, decorrentes das linhas orientadoras definidas no Plano de Desenvolvimento Económico e Social para o horizonte 2030, destacam-se as Cadeias de Valor Regional e o Emprego e Inclusão Social, que, no seu conjunto, representaram 68,4% do investimento realizado em 2023.

O Estímulo à Recuperação e Resiliência e a Qualificação de Competências representaram, no seu conjunto, 21,7% do total executado, sendo que, os restantes 9,9% foram executados em conjunto, pela Ação Climática, Mobilidade e Energia Sustentáveis e pela Inovação e Conhecimento.

O quadro seguinte resume a repartição do investimento entre os diferentes departamentos do Governo Regional.

Quadro 1 – Repartição da despesa realizada por departamento

Unidades: Euros

Departamento	Dotação Inicial	Dotação Final	Execução	Estrutura %
42 - Presidência do Governo Regional, (PGR)	294 000	294 000	229 746	0,1
43 - Secretaria Regional de Educação, Ciência e Tecnologia, (SRE)	58 571 722	64 102 536	45 874 345	10,3
44 – Secretaria Regional de Economia (SREM)	128 883 964	101 999 957	60 633 952	13,6
45 - Secretaria Regional das Finanças, (SRF)	47 850 071	71 370 539	32 389 959	7,3
46 - Secretaria Regional de Saúde e Proteção Civil, (SRS)	71 832 962	76 765 703	19 996 361	4,5
47 – Secretaria Regional de Turismo e Cultura, (SRTC)	31 672 613	33 283 987	28 584 133	6,4
48 - Secretaria Regional de Inclusão Social e Cidadania (SRIC)	70 375 765	73 743 099	29 462 937	6,6
49 – Secretaria Regional de Ambiente, Recursos Naturais e Alterações Climáticas (SRAAC)	16 760 179	19 554 852	11 080 401	2,5

Departamento	Dotação Inicial	Dotação Final	Execução	Estrutura %
50 – Secretaria Regional de Mar e Pescas (SRMar)	4 784 267	3 056 426	2 107 643	0,5
51 – Secretaria Regional de Agricultura e Desenvolvimento Rural (SRA)	30 245 164	24 542 482	13 993 009	3,1
52 – Secretaria Regional de Equipamentos e Infraestruturas (SREI)	313 808 917	290 845 443	200 430 498	45,1
TOTAL	775 079 624	759 559 024	444 782 984	100

Fonte: Sistema de Informação de Gestão Orçamental (SIGO)

No contexto dos investimentos realizados por departamento, a Presidência do Governo Regional, através do Programa Promoção da Inclusão Social e Combate à Pobreza, promoveu ações de apoio junto das Comunidades Madeirenses e concedeu o apoio aos Imigrantes, que residem na Madeira, bem como o apoio às Casas da Madeira em território nacional.

Na Secretaria Regional de Educação, Ciência e Tecnologia, o investimento destinado ao Ensino, Competências e Formação ao Longo da Vida absorveu 35,6%, seguido do Turismo, Cultura e Património, com 24,6% da despesa concretizada por este departamento.

No que respeita aos investimentos realizados pela Secretaria Regional de Economia, o foco centrou-se na Recuperação e Resiliência, com 39,5% do investimento global do departamento, na sua maioria, verbas destinadas às medidas excecionais de apoio às empresas da Região, seguido do Programa da Mobilidade Sustentável que absorveu 28,2%.

A Secretaria Regional das Finanças, direcionou 28,4% do seu investimento para a Mobilidade Sustentável, com destaque no apoio aos estudantes nas viagens aéreas, seguindo-se 24% para a Reabilitação Urbana e 19,6% para a Recuperação e Resiliência.

A Secretaria Regional de Saúde e Proteção Civil afetou 41,3% do seu investimento à Recuperação e Resiliência, com destaque na digitalização da Saúde da RAM, bem como no reforço das respostas na área da saúde mental e das demências associadas ao envelhecimento, sendo que 38,3% foi afetado ao Programa Saúde.

O investimento efetuado pela Secretaria Regional de Turismo e Cultura foi quase de 100% (99,6%) no Turismo, Cultura e Património.

A Secretaria Regional de Inclusão Social e Cidadania afetou 58,9% do investimento na Promoção da Inclusão Social e Combate à Pobreza, sobretudo na continuidade do Plano Regional de Emprego, na rede de cuidados continuados, assim como no complemento para pensionistas e reformados. Atribuiu também 41,0% do investimento à Recuperação e Resiliência, com medidas ativas de emprego decorrentes da COVID-19.

A Secretaria Regional de Ambiente, Recursos Naturais e Alterações Climáticas investiu 78,6% nas Atividades Tradicionais, seguido de 12,1% na Promoção da Adaptação às Alterações Climáticas e à Prevenção e Gestão de Riscos.

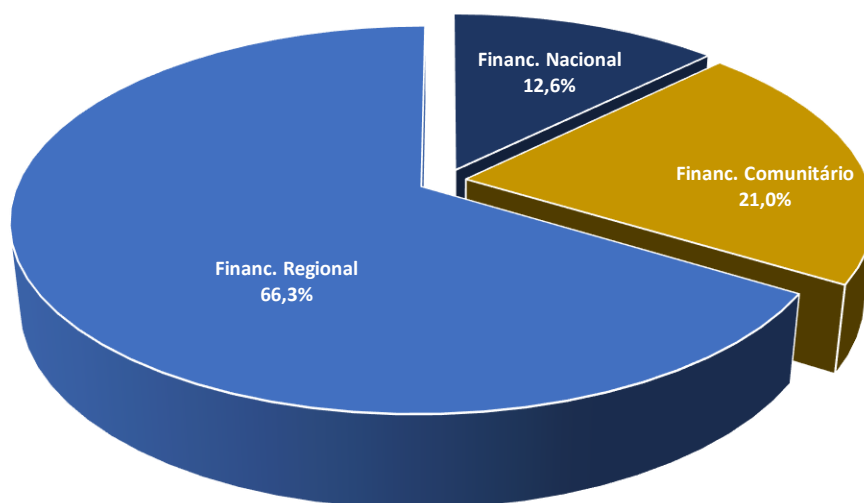
A Secretaria Regional de Mar e Pescas dedicou 82,3% do seu investimento às Atividades Tradicionais, com predominância na modernização das lotas e entrepostos frigoríficos, bem como no apoio à frota pesqueira e à indústria.

No domínio de atuação da Secretaria Regional de Agricultura e Desenvolvimento Rural, 59,0% do investimento do Departamento foi dedicado também às Atividades Tradicionais, mas com a predominância nas ações de apoio à agricultura e pecuária madeirense, assim como nos apoios concedidos às entidades privadas e às autarquias, no âmbito do PRODERAM 2020. Este Departamento ainda dedicou 29,2% do seu investimento à Recuperação e Resiliência, com aplicação, maioritariamente, em medidas extraordinárias de apoio aos setores da agricultura, pecuária e do agroalimentar.

No que concerne aos investimentos levados a cabo pela Secretaria Regional de Equipamentos e Infraestruturas, 53,1% foram destinados à Mobilidade Sustentável, através da promoção de soluções de transporte, energética e ambientalmente mais eficientes, destacando-se a modernização, construção e gestão de infraestruturas rodoviárias. Ainda é de destacar que este Departamento dedicou 22,7% ao Programa Saúde, no que se refere aos investimentos com o Hospital Central e Universitário da Madeira e com a remodelação e beneficiação de infraestruturas de Saúde.

Analisando o investimento pelas fontes de financiamento, verificamos que, do total executado, 66,3% teve origem regional (295,0 M€), 21,0% corresponde a fundos comunitários (93,6 M€) e 12,6% teve origem nacional (56,2 M€). Refira-se ainda que o financiamento regional contempla verbas do capítulo 50 do Orçamento da RAM, bem como verbas próprias dos Serviços e Fundos Autónomos e Empresas Públicas, reclassificadas no perímetro da Administração Pública Regional.

Gráfico 2 – Repartição do investimento por fonte de financiamento



Ainda no que concerne às fontes de financiamento e à intensidade de aplicação das mesmas nos Programas, é de assinalar que, do total do financiamento regional (295,0 M€), 42,4% foi aplicado no Programa de Mobilidade Sustentável (124,9 M€), 13,1% no Turismo, Cultura e Património (38,7 M€), 8,7% na Recuperação e Resiliência (25,6 M€), 7,8% na Saúde (23,1 M€), 5,1% na Promoção da Inclusão Social e Combate à Pobreza (15,0 M€) e 4,1% às Atividades Tradicionais (12,2 M€).

O financiamento nacional (56,2 M€) teve maior expressividade nos seguintes Programas: Saúde, com 41,8% (23,5 M€); Ensino, Competências e Formação ao Longo da Vida, com 23,7% (13,3 M€); Reabilitação Urbana, com 7,1% (4,0 M€); Atividades Tradicionais, com 6,6% (3,7 M€) e Habitação e Realojamento, com 5,4% (3,0 M€).

Relativamente aos recursos comunitários, estes totalizam 93,6 M€, sendo que 46,0% do valor foi aplicado no Programa Recuperação e Resiliência (43,1 M€), 9,9% foi destinado ao Ensino, Competências e Formação ao Longo da vida (9,3 M€), 7,7% foi utilizado no Desenvolvimento Empresarial (7,2 M€), 7,0% foi usado na Saúde (6,5 M€) e 5,9% destinou-se ao Reforço da Investigação, Desenvolvimento Tecnológico e Inovação (5,6 M€).

Quadro 2 – Repartição da despesa realizada por Programa

Unidade: euros

Programas	Dotação Inicial	Dotação Final	Execução	Estrutura %
P-041 – Reforço da Investigação, Desenvolvimento Tecnológico e Inovação	28 637 131	27 522 279	17 186 761	3,9
P-042 – Desenvolvimento Empresarial	38 793 207	18 337 924	10 912 114	2,5
P-043 – Turismo, Cultura e Património	47 549 965	48 814 514	43 604 397	9,8
P-044 – Atividades Tradicionais	36 288 664	35 563 292	19 525 449	4,4
P-045 – Energia	9 920 110	9 894 326	2 078 201	0,5
P-046 – Mobilidade Sustentável	158 414 558	166 151 780	132 783 633	29,9
P-047 – Reabilitação Urbana	7 106 094	19 896 269	7 766 890	1,7
P-048 – Ensino, Competências e Formação ao Longo da Vida	41 799 196	40 530 664	27 744 559	6,2
P-049 – Promoção da Inclusão Social e Combate à Pobreza	41 588 587	38 451 009	18 703 887	4,2
P-050 – Saúde	77 802 413	61 730 792	53 102 783	11,9
P-051 – Habitação e Realojamento	22 338 355	24 433 292	15 915 226	3,6
P-052 – Ordenamento Urbano e Territorial e da Paisagem	31 754 838	36 223 692	13 505 556	3,0
P-053 – Promoção da Adaptação às Alterações Climáticas e à Prevenção e Gestão de Riscos	18 931 279	13 332 923	8 884 914	2,0
P-054 – Gestão de Recursos Hídricos	358 084	378 589	313 646	0,1
P-055 – Economia Circular e Gestão de Resíduos	159 500	93 847	74 506	0,02
P-056 – Assistência Técnica	6 690 670	7 258 162	3 984 505	0,9
P-057 – Recuperação e Resiliência	206 946 973	210 945 670	68 695 958	15,4
TOTAL	775 079 624	759 559 024	444 782 984	100

Fonte: SIGO

No que concerne aos Programas com maior representatividade no total dos Investimentos do Plano em 2023, verificou-se que o Programa Mobilidade Sustentável representou 29,9%, (132,8 M€), seguido do Programa Recuperação e Resiliência com 15,4%, (68,7 M€), da Saúde com 11,9%, (53,1 M€), do Turismo, Cultura e Património com 9,8%, (43,6 M€) e do Ensino, Competências e Formação ao Longo da Vida com 6,2% (27,8 M€). No conjunto dos referidos Programas, foi executado 73,3% do PIDDAR, (444,8 M€).

O Programa Mobilidade Sustentável (132,8 M€) apresentou uma taxa de execução de 79,9%, uma das mais altas do PIDDAR 2023. Para este desempenho, contribuíram nomeadamente: o Incentivo à Mobilidade Elétrica – RAM; a Modernização, Construção e Gestão de Infraestruturas Rodoviárias; o Sistemas de Gestão de

Transportes; as Viagens Aéreas – Apoio aos Estudantes; o Regime de Mobilidade e Transporte; a Reconstrução da ER 223 entre o Estreito da Calheta e o Jardim do Mar; a Ligação do Jardim da Serra à Via Rápida e a Via Expresso Ribeira de S. Jorge – Arco de S. Jorge. No que se refere à distribuição da despesa por fonte de financiamento, 94,1% teve origem no financiamento regional, 3,4% no cofinanciamento comunitário e 2,5% no financiamento nacional.

O Programa Recuperação e Resiliência, com 68,7 M€ executados, apresentou uma taxa de execução de 32,6%, face à dotação. A Medida Contingência COVID 2019 - Garantir normalidade e a Medida Plano de Recuperação e Resiliência, foram as Medidas que mais contribuíram para a execução deste Programa. Como seria de esperar, a fonte de financiamento predominante no Programa foi a comunitária, com 62,7%, seguida da regional com 37,3%.

O investimento realizado no Programa Saúde foi de 53,1 M€ e atingiu uma taxa de execução de 86,0%. O valor concretizado deveu-se, em grande parte, aos investimentos da Medida de Reforço das capacidades do sistema de saúde. Neste contexto, merecem destaque os investimentos com a construção da infraestrutura do novo Hospital Central e Universitário da Madeira (HCUM) que totaliza 42,9 M€, o que revela uma taxa de execução de 94,4% face ao previsto (vd. Quadro 3). No que respeita às fontes de financiamento, 44,3% decorre do financiamento nacional, 43,5% do financiamento regional e 12,3% do comunitário.

Quadro 3 - Repartição da despesa realizada associada ao HCUM

Unidade: euros

Projetos	Dotação Inicial	Dotação Final	Execução	Estrutura %
Hospital Central da Madeira	62 853 441	44 807 791	42 847 632	95,6
Hospital Central da Madeira – Estudos e Projetos	558 504	269 504	76 128	28,2
Hospital Central da Madeira - Expropriações	405 062	405 062	0	0,0
TOTAL	63 817 007	45 482 357	42 923 760	94,4

Fonte: SIGO

Ainda neste contexto, é de referir que se encontra em curso a 2ª Fase da construção do HCUM, com o objetivo de dotar a Região de uma infraestrutura de saúde moderna e com capacidade de resposta às atuais exigências na prestação de cuidados de saúde. Esta permitirá substituir os atuais hospitais em funcionamento (Nélio Mendonça e Marmeleiros), que, face à sua antiguidade e degradação estrutural, esgotaram a sua capacidade de responder satisfatoriamente às exigências e necessidades da população residente e presente na RAM.

O Programa Turismo, Cultura e Património viu o investimento situar-se nos 43,6 M€, com uma taxa de execução de 89,3%, face ao programado. No âmbito deste Programa, destaca-se o trabalho realizado na Promoção e valorização da atividade turística, assim como na Proteção, conservação e valorização do património Cultural, Museológico e Religioso. Na distribuição do investimento por fontes de financiamento, verifica-se que a maior fatia é decorrente de financiamento regional, com 88,8%, sendo que 7,4% é comunitário e 3,8% de financiamento nacional.

Com um investimento realizado de 27,7 M€ e uma taxa de execução de 68,5%, apresenta-se o Programa Ensino, Competências e Formação ao Longo da Vida. Os investimentos realizados nas Medidas Prevenção e redução do abandono escolar precoce e do insucesso escolar, bem como Promoção de acesso à aprendizagem ao longo da vida, foram os que mais contribuíram para o nível de execução do Programa. No que respeita a fontes de financiamento, verificou-se que 48,0% foi de financiamento nacional, 33,5% de cofinanciamento comunitário, através do Programa Madeira 14-20, e 18,4% em financiamento regional.

As ações realizadas através do Programa Atividades Tradicionais atingiram 19,5 M€ e uma taxa de execução de 54,9%. Neste campo de ação, destacam-se os investimentos no âmbito da Agricultura, Desenvolvimento Rural e Florestas, assim como no Potenciar a Economia Azul (Mar, Pescas e Aquicultura). No que toca à distribuição por fontes de financiamento, é de realçar o facto de 62,6% da despesa ter sido garantido pelo financiamento regional, 19,0% pelo financiamento nacional e 18,4% pelo financiamento comunitário, através dos Programas PRODERAM 2020 e Mar 2020.

O investimento na Promoção da Inclusão Social e Combate à Pobreza foi de 18,7 M€ e apresenta uma taxa de execução de 48,6%. Os principais investimentos neste Programa assentaram no Promover a coesão e a inclusão social, bem como na Ativação e reabilitação de pessoas desfavorecidas e com deficiência ou incapacidade. No que concerne às principais origens das verbas, 80,1% são provenientes de financiamento regional e 19,8% de financiamento comunitário.

O investimento no Reforço da Investigação, Desenvolvimento Tecnológico e Inovação foi de 17,2 M€, tendo apresentado uma taxa de execução de 62,4%. Este teve como objetivo, Potenciar segmentos de base científica, bem como a Capacitação do sistema administrativo. Os principais investimentos das referidas Medidas visaram a melhoria da ligação entre as empresas e as entidades que integram o Sistema Regional, para o Desenvolvimento da Investigação, Tecnologia e Inovação, assim como a implementação de um conjunto de ações, enquadradas no Plano de Ação dos Sistemas de Informação e de Comunicação com a Administração Pública Regional. A principal fonte de financiamento foi a regional com 63,6%, seguida da comunitária com 32,3%, com origem, na sua maioria, nos Programas Madeira 14-20, MAC 2014-2020, PRODERAM 2020, e, por último, da nacional com 4,1%.

A Habitação e Realojamento representou 15,9 M€ dos investimentos do plano em 2023, atingindo uma taxa de execução de 65,1%. O valor executado foi totalmente dedicado à Medida de Promoção do Acesso à Habitação, através de soluções diversificadas. A principal fonte de financiamento foi a regional com 64,5%, seguida da comunitária com 16,5% e por último a nacional com 19,0%.

No Programa Ordenamento Urbano e Territorial e da Paisagem, foram executados 13,5 M€, sendo que o valor representa uma taxa de execução de 37,3%, face ao previsto. Foi na Medida de Ordenamento Urbanístico que a maior parte dos investimentos foram materializados, destacando-se as infraestruturas de acesso e de segurança nas zonas altas do Funchal, a requalificação da Marina do Funchal, a reparação e requalificação de pequenos portos e cais da RAM, bem como a construção do Campo de Golfe da Ponta do Pargo. A estrutura de financiamento do Programa foi repartida, na sua maioria, entre o financiamento regional com 84,8% e o financiamento nacional com 15,2%.

O esforço realizado no Programa Desenvolvimento Empresarial foi de 10,9 M€, o que representa uma taxa de execução de 59,5%. Os investimentos foram no sentido de Reforçar a competitividade das empresas, apoio à internacionalização, melhoraria as Cadeias de Valor Regional, bem como promover a Cooperação territorial. A contribuição financeira da União Europeia foi decisiva na estrutura de financiamento deste Programa, com 66,1%, sendo que 33,9% teve origem em fontes regionais. Ainda é de referir que o financiamento comunitário se materializou, em grande parte, através dos Sistemas de Incentivos (SI) do Programa Madeira 14-20.

A Promoção da Adaptação às Alterações Climáticas e à Prevenção e Gestão de Riscos apresenta um investimento de 8,9 M€ e uma taxa de execução de 66,6%. Para este desempenho, contribuíram os investimentos realizados no apoio às associações de bombeiros, à regularização, canalização e desassoreamento de cursos de água de pequena e média dimensão, de forma a garantir a segurança das populações e ainda a implementação dos meios aéreos na RAM. As fontes de financiamento foram 84,6% com origem regional, 9,9% com financiamento nacional e os restantes 5,5% com financiamento comunitário, através do PO SEUR.

Na Reabilitação Urbana foram investidos 7,8 M€, este valor representa uma taxa de execução de 39,0%, face a dotação corrigida. Os investimentos que contribuíram para execução deste Programa foram principalmente: as infraestruturas públicas, mediante as diversas expropriações necessárias à disponibilização dos imóveis; a gestão e manutenção dos edifícios, com as diversas empreitadas de reabilitação, tais como dos prédios situados à rua de São Pedro, n.ºs 23, 25 e 27, à rua do Seminário, n.ºs 6 e 8, bem como do edifício do Conservatório – Escola das Artes da Madeira.

O conjunto dos Programas: Assistência Técnica; Energia; Gestão de Recursos Hídricos; Economia Circular e Gestão de Resíduos, apresentou uma execução de 6,5 M€, bem com uma taxa de execução conjunta de 36,6%. Os principais investimentos realizados estão integrados nas respetivas Medidas, tais como: Assistência Técnica; Melhoria da eficiência energética e promoção de estratégias de redução de gases com efeito estufa; Melhoria da qualidade da água; Impulsionar o uso eficiente de recursos. Da totalidade do valor investido no conjunto dos Programas, 58,6% foi com financiamento comunitário, 40,8% com financiamento regional e, por último, 0,6% com financiamento nacional.

Quadro 4 – Repartição da despesa realizada por Concelho

Unidade: euros

Concelhos	Dotação Inicial	Dotação Final	Execução	Estrutura %
Calheta	15 602 870	17 919 140	10 917 340	2,5
Câmara de Lobos	20 607 863	16 533 747	11 365 742	2,6
Funchal	167 974 992	174 745 658	65 467 533	14,7
Machico	5 744 186	4 326 229	1 682 452	0,4
Ponta do Sol	3 510 444	3 996 266	3 282 362	0,7
Porto Moniz	1 961 943	985 515	293 964	0,1
Porto Santo	10 384 126	11 764 962	4 428 067	1,0
Ribeira Brava	5 582 809	4 530 716	1 688 075	0,4
Santa Cruz	11 175 861	10 010 250	7 436 069	1,7
Santana	6 705 335	4 965 417	1 485 620	0,3
São Vicente	12 065 023	2 545 081	483 342	0,1
Vários Concelhos	15 132 948	15 253 932	12 110 770	2,7
RAM	498 286 434	491 637 321	323 878 267	72,8
Estrangeiro	344 790	344 790	263 381	0,1
TOTAL	775 079 624	759 559 024	444 782 984	100

Fonte: SIGO

Em termos de repartição do investimento realizado por Concelhos, destacam-se os investimentos de natureza supramunicipal, que ascendem a 75,5% do total do PIDDAR (investimentos em Vários Concelhos e investimentos na RAM), seguindo-se o Funchal com 14,7 % da execução do PIDDAR 2023.

II. ANÁLISE POR PROGRAMAS E MEDIDAS



P041 - REFORÇO DA INVESTIGAÇÃO, DESENVOLVIMENTO TECNOLÓGICO E INOVAÇÃO

Os investimentos previstos neste Programa visam reforçar as infraestruturas de investigação e desenvolvimento tecnológico (I&DT) e a incorporação de I&DT na economia regional, bem como inserir a Madeira nas redes europeias e mundiais de I&DT. Visam ainda impulsionar o desenvolvimento de competências ligadas à renovação do modelo de especialização, transformando a Madeira num polo de excelência na formação em áreas chave da especialização regional.

As intervenções previstas ao abrigo deste Programa enquadram-se nas seguintes Medidas:

- M01 – Potenciar segmentos de base científica
- M02 – Incremento da investigação e desenvolvimento empresarial tecnológico
- M03 – Ensino Superior/Formação Avançada
- M04 – Capacitação do Sistema Administrativo

DESPESA PÚBLICA E FINANCIAMENTO

Quadro 1 – Investimento realizado por Medidas do Programa 41

Unidade: euros

Programa/Medida	Fontes de Financiamento			Total
	Nacional	Comunitário	Regional	
P-041 – Reforço da Investigação, Desenvolvimento Tecnológico e Inovação	711 372	5 545 644	10 929 744	17 186 761
M01 – Potenciar segmentos de base científica	711 372	4 868 153	5 974 622	11 554 147
M02 – Incremento da investigação e desenvolvimento empresarial tecnológico	0	0	156	156
M03 – Ensino superior/ formação avançada	0	0	0	0
M04 – Capacitação do sistema administrativo	0	677 491	4 954 967	5 632 458

Fonte: SIGO

A despesa realizada no Programa - Reforço da Investigação, Desenvolvimento Tecnológico e Inovação ascendeu a 17,2 M€. O valor reflete uma taxa de execução de 62,4% e uma representatividade 3,8% no total dos Investimentos do Plano.

No que diz respeito às fontes de financiamento do Programa, o financiamento regional atingiu 63,6%, o financiamento comunitário 32,3%, com destaque para o cofinanciamento, através dos Programas Madeira 14-20 e MAC 2014-2020, sendo que o financiamento nacional correspondeu a 4,1%.

Quanto ao investimento por Medida, verifica-se que o foco esteve na Medida - Potenciar segmentos de base científica com 67,2% e na Medida - Capacitação do sistema administrativo com 32,8%. Não foram apresentados projetos na Medida - Ensino superior/ formação avançada.

PRINCIPAIS ATUAÇÕES POR MEDIDA

M01 – Potenciar segmentos de base científica

Os investimentos realizados nesta Medida representam 67,2% do total realizado no Programa e estiveram a cargo das Secretarias de Educação, Ciência e Tecnologia (SRE), da Economia (SREM) e de Equipamentos e Infraestruturas (SREI).

Neste domínio a SRE, através da Agência Regional para Desenvolvimento da Investigação Tecnológica e Inovação (ARDITI), deu continuidade a vários projetos dos quais destacamos:

- **Navio de Investigação Científica** - o processo de aquisição de equipamentos oceânicos teve um avanço significativo em 2023, com a aquisição do Correntímetro, do Semirrígido, de um sistema de medição Ferrybox, do coletor de amostras tipo Rosette, Guincho, ADCP (*Acoustic Doppler Current Profiler*) e de um Drix (*Uncrewed Surface Vehicle*). Ainda neste âmbito, procedeu-se à contratação de três técnicos de investigação;
- **Implementação e Desenvolvimento do SRDITI e Apoio ao Funcionamento da ARDITI** - através deste projeto, a ARDITI tem vindo a garantir uma infraestrutura de gestão e de investigação, capaz de promover o aumento de candidaturas na área de I&D a fundos europeus, e, consequentemente, consolidar o crescimento de atividades de I&D na RAM, tornando-a competitiva à escala internacional;
- **SIH: SMART ISLAND HUB – Polo de Inovação Digital da Madeira** - deu-se continuidade aos trabalhos de criação de laboratórios de ensaio, de novas soluções tecnológicas adaptadas às necessidades e de pequenos negócios ou setores de atividade específicos;
- **CLIMATREST - Coastal Climate Resilience and Marine Restoration Tools** - desenvolveram-se diversas atividades do plano de trabalhos do projeto, merecendo em 2023 destaca a criação de uma APP para a monitorização de espécies conhecidas na RAM;
- **Projeto Sentinela Atlântica – EMGFA** - focou-se no desenvolvimento de três protótipos de sistemas aéreos não tripulados visando a vigilância e monitorização ambiental, na Zona Económica Exclusiva da Região Autónoma da Madeira. Ao longo do ano, os protótipos foram aprimorados, o Alfa para reconhecimento em interiores e exteriores e o Bravo para lançamento de granadas, tendo sido desenvolvido um sistema para lançamento e ativação de potes de fumos. Este trabalho contribuiu para a excelência da investigação e para a segurança na vigilância ambiental;
- **CLEAN ATLANTIC** - projeto financiado pelo programa *Interreg Atlantic Area* e teve a sua conclusão em 2023. Através deste projeto, foram implementadas iniciativas de pesca de lixo, com o objetivo de reduzir a presença de “artes de pesca abandonadas e descartadas” no fundo do mar. Foram também desenvolvidas melhores práticas de limpeza regular do lixo das praias, a serem aplicadas pelas autoridades locais;
- Os projetos **LARSYS - Laboratório de Robótica e Sistemas em Engenharia e Ciência** e **MARE** - viram, em 2023, a maioria das suas atividades centradas na divulgação científica. No caso do LARSYS, estas foram relacionadas com as investigações básicas, aplicadas em tecnologias de engenharia relevantes para aplicações industriais. No caso do MARE, as suas investigações tiveram por base os problemas e desafios da sociedade, desenvolvidas em estreita parceria com centros de investigação nacionais e internacionais. Refira-se ainda que ambos os projetos são financiados pela Fundação para a Ciência e Tecnologia;
- **Whale Tales do Mare** - consistiu em aprofundar o conhecimento científico do uso do habitat e da condição fisiológica do cachalote (*Physeter macrocephalus*), na RAM, onde existe pouca informação sobre a utilização de habitat por parte desta espécie. O projeto ficou concluído em dezembro atingindo os objetivos previstos;
- **Reliable – Painel de aviso do Risco dos Ocupantes de Edifícios durante eventos climáticos extremos** - no ano em análise, procedeu-se ao desenvolvimento de um painel geográfico público, para fornecer informações de risco relacionadas com o clima;

- **HOTMIC** - as atividades desenvolvidas no contexto deste projeto centraram-se na recolha de amostras de plâncton, zooplâncton e de água, em toda a orla costeira da ilha da Madeira, assim como na análise em laboratório das amostras recolhidas sobre a existência, composição e abundância de microplásticos;
- **La Caixa** - este projeto decorre do acordo entre a Fundação "La Caixa" e a ARDITI. Proporcionou, durante 2023, a alunos contratados, avanços significativos nas teses de doutoramento acerca de pressões antropogénicas sobre predadores marinhos, de ecologia espacial e de preferências de habitat da megafauna marinha altamente móvel. As referidas teses representam contribuições significativas para o conhecimento e conservação dos ecossistemas marinhos;
- **Atlantic Observatory - Data and Monitoring Infrastructure** - concentrou-se em realizar campanhas oceanográficas, utilizando o equipamento *Wirewalker*, adquirido em 2022. As campanhas possibilitaram a recolha de dados, de diversas variáveis na coluna de água, contribuindo para a criação de um sistema de observação marinha, integrado na Bacia do Atlântico. A execução do projeto ficou abaixo do esperado, uma vez que não foi possível realizar a *Summerschool*;
- No que se refere aos projetos **Projeto IDL – Dom Luiz** e ao **Instituto Dom Luiz – IDL**, em 2023, permitiu que a ARDITI, no caso do primeiro projeto, participasse em diversas atividades de investigação internacionalmente reconhecidas, como por exemplo a "Participação no Workshop Distributed Acoustic Sensing RCN", nos EUA, onde foi apresentado o trabalho "Seasonal changes on tidal-induced noise on long-term OBS deployment". No caso do segundo projeto, possibilitou a coordenação das atividades do Observatório Oceânico da Madeira, no que se refere à escola de doutoramento EARTHSYSTEMS, com o envolvimento de um navio de investigação do Instituto Hidrográfico, da Marinha Portuguesa, e ainda permitiu a participação em diversos projetos de investigação, em colaboração com Instituto Português do Mar e da Atmosfera;
- **INTERWHALE - Avanço da Tecnologia Interativa para Observação Responsável de Baleias** - financiado pela Fundação para a Ciência e Tecnologia, as atividades realizadas no projeto basearam-se em saídas de campo científicas, para estudo da população de cetáceos na zona pelágica da Ilha da Madeira;
- **Banana Sensing** -, com a criação de duas bases de dados de registo dos parâmetros identificados, procedeu-se à recolha periódica de dados em duas explorações agrícolas e à instalação dos vários tipos de sensores para a integração na plataforma *livegreen* *Banana sense, bem como*, concluiu-se a instalação dos sistemas de transporte com teleférico, nas explorações envolvidas. Este projeto contou com o apoio comunitário através do PRODERAM 2020;
- **LOOP WIND - Location Optimization for Offshore Platforms** – financiado pelo Programa Crescimento Azul, visa otimizar a localização das plataformas *offshore*. Esta iniciativa respondeu aos objetivos de promover o crescimento empresarial em *startups*, bem como facilitar a comercialização de produtos inovadores e fortalecer a cooperação entre instituições de investigação e empresas;
- **Financiamento de Unidades de I&D** - continuou a apoiar unidades de Investigação e Desenvolvimento (I&D) na Região, em 2023. O financiamento foi atribuído a seis unidades de investigação, destacando-se cinco delas, que foram classificadas como excelentes no processo de avaliação externa, conduzido pela Fundação para a Ciência e a Tecnologia;
- **LA_ARNET** – as despesas realizadas tiveram como objetivo melhorar as conexões e colaborações entre as comunidades internacionais de especialistas em oceanos, na capacitação de cientistas e profissionais em início de carreira, com atividades de divulgação e divulgação científica, bem como ações de transferência de conhecimento;

- **Marine Systems Approaches for Biodiversity Resilience and Ecosystem Sustainability** - procedeu à organização de *workshops* com os *stakeholders*, na Madeira e no Porto Santo, assim como a participação na reunião anual do consórcio do projeto. Os investigadores participaram também no workshop “*Refreshing H2O Policy: An EU socio-economic Workshop*”, realizado em Roterdão;
- **MIMA – Perigo na Zona Crepuscular** - destaca-se a realização da exposição "Gritos silenciosos: oceanos em perigo", que esteve patente ao público durante vários meses, no Museu de História Natural do Funchal. Financiou de igual modo a deslocação para Tenerife dos investigadores da ARDITI, para realizarem uma série de experiências acústicas, no Instituto Espanhol de Oceanografia;
- **Bio_Valor Agroecorest** - cofinanciado no PRODERAM 2020, deu continuidade às atividades de grupo operacional, através de reuniões periódicas com os parceiros do consórcio, à elaboração de um modelo de gestão e organização do grupo, bem como à elaboração do projeto de execução científica e financeira para os próximos anos;
- **Bio_Valor Investigação** – também cofinanciado no PRODERAM 2020, em 2023, consistiu na identificação e caracterização dos sistemas agrícolas MPB (modo produção biológico), assim como na identificação de rizobactérias, com potencial agroeconómico no sistema agrícola. Procedeu ainda à monitorização das condições edafoclimáticas do sistema agrícola e à classificação dos recursos endógenos e agro diversidade dos sistemas agrícolas;
- No que se refere aos projetos **Tidy City**, ao **GOCORE** e ao **AQUAFISH0.0**, estes desenvolveram atividades com vista ao alcance dos respetivos objetivos, em que consistiu: na recolha de imagens ao nível das ruas, por uma vasta gama de veículos, como por exemplo, camiões de recolha de lixo e veículos de entrega expresso; elaboração de duas reuniões do consórcio, com o objetivo de encontrar boas práticas, a serem adaptadas pelos municípios, de forma a resolver problemas locais; e, atividades relacionadas com a aceitação social dos produtos da aquicultura e da pesca sustentável;
- Nos projetos **Atlantic Whale Deal** e **Free-Litterat**, financiados pelo Programa Interreg Atlantic Area 2021-2027, foi dado início ao plano de trabalhos estipulado nas respetivas candidaturas. Estes projetos apresentam valores pouco expressivos de execução, devido à fase de arranque em que se encontram;

Ainda no conjunto dos projetos plurianuais da ARDITI, esta procedeu, em 2023, à conclusão dos projetos cofinanciados no âmbito dos Programas Madeira 14-20 e MAC 2014-2020. É de referir que estes projetos, de uma forma geral, atingiram os seus objetivos, contribuíram expressivamente para os níveis de execução do Programa de Reforço da Investigação, Desenvolvimento Tecnológico e Inovação, assim como para a consolidação e crescimento das atividades de I&D na Região, tornando-a assim competitiva à escala internacional.

Nesta sequência, e no âmbito dos cofinanciados no Programa Madeira 14-20, ficaram concluídos os projetos: **Bolsas de Formação Avançada – FSE 2**; **Saúde Escolas – Projeto de monitorização em saúde [SEE_APP]**; **Business Model for Organic Waste Valorization Trough Black Soldier Fly Larvae (CircleFLY)**; **Gestão Inteligente de água quente (GIAQ)**; **RRSO - Restaurant Review Sentiment**; **Micro-Hubs Colaborativos para a Economia Circular**; **SAFE - Safe Football Entrance**; **BIOMASK**.

No âmbito dos cofinanciados no Programa MAC 2014-2020, tiveram o seu término os projetos: **ISLANDAP ADVANCED**; **MIMAR+**; **PLASMAR+**; **MARCET 2**; **AQUAINVERT**; **IMPLAMAC**; **MACCLIMA**; **OCEANLIT**; **SAMART BLUE F**; **RIS3 NET 2**; **DYNAMIC**; e **MACbioIdi2**.

No que se refere aos desvios na execução, apresentados por alguns destes projetos, face à dotação corrigida, e de uma forma geral, estes são justificados pela fase final dos mesmos, bem como, pela fase de encerramento dos programas comunitários onde se cofinanciaram (Madeira 14-20 e MAC 2014-2020), que limitou a realização de algumas das atividades previstas.

A Secretaria Regional de Economia, através do Instituto de Desenvolvimento Empresarial, IP-RAM (IDE, IP-RAM), deu continuidade aos projetos **Prociência** e **Inovar 2020**, cofinanciados pelo Programa Madeira 14-20, através da implementação de Sistemas de Incentivos (SI) com a mesma designação. É de referir que a execução do **Prociência** ficou aquém do esperado, por consequência da desistência de uma das empresas beneficiadas. No que se refere ao projeto **Inovar 2020**, este foi executado quase na sua totalidade.

A Secretaria Regional de Equipamentos e Infraestruturas, deu continuidade ao **Reforço e Modernização das Capacidades Laboratoriais de Ensaios de Engenharia Civil – 2ª Fase**, através do qual, foram renovados parte dos equipamentos das unidades laboratoriais do Laboratório Regional de Engenharia Civil (LREC), e instaladas novas vertentes de análise técnica no domínio das engenharias.

M02 – Incremento da investigação e desenvolvimento empresarial tecnológico

A execução desta Medida esteve a cargo da SREM que, através do Gabinete do Secretário Regional da Economia, realizou o montante de 155,76 euros, no contexto do projeto Centro de Base Tecnológica da Ribeira Brava, apresentando uma taxa de execução de 0,04%.

M03 – Ensino Superior/ Formação Avançada

Não foram apresentados projetos nesta Medida.

M04 – Capacitação do Sistema Administrativo

Os investimentos da Medida alcançaram 32,8% do realizado no Programa e foram desenvolvidos pelas Secretarias Regionais das Finanças (SRF), de Economia, de Ambiente, Recursos Naturais e Alterações Climáticas, de Inclusão Social e Cidadania, de Agricultura e Desenvolvimento Rural, e do Turismo e Cultura.

A Secretaria Regional das Finanças, através da Direção Regional de Informática (DRI), deu continuidade à implementação de um conjunto de ações enquadradas no "Plano de Ação dos Sistemas de Informação e Comunicação da Administração Pública Regional", cuja concretização ficou a dever-se aos projetos **UC@GOVRAM - Sistema de Comunicações Unificadas do Governo Regional**, **IT@GOVRAM - Infraestruturas Tecnológicas do Governo Regional** e **SERVICES@GOVRAM - Plataforma de Serviços do Governo Regional**. Através destes projetos, foi desenvolvido um conjunto vasto de atividades que contribuiu para as taxas de execução apresentadas.

A AIM – Agência de Inovação e Modernização da Região Autónoma da Madeira, IP-RAM, deu continuidade ao projeto **MODRAM – Modernização Administrativa do GRM**, com a aposta na evolução da infraestrutura tecnológica de suporte ao portal de Serviços do Governo Regional – SIMplifica, tendo sido criados 14 novos serviços em 2023. Ainda através deste projeto, foi implementado o programa de privacidade e proteção do GRM que deriva do Regulamento Geral sobre a Proteção de Dados (RGPD), bem como foi desenvolvido um plano de comunicação sobre proteção de dados e respetiva aplicação.

No respeito ao projeto de **Adaptação e Requalificação do Posto de Atendimento ao Cidadão no Porto Santo**, este não teve execução, uma vez que aguarda a conclusão da obra de recuperação do imóvel pelo respetivo proprietário.

O Gabinete do Secretário Regional das Finanças prosseguiu com a **Implementação do Orçamento Participativo da RAM**. Neste âmbito, no decurso do ano de 2023, deu-se início à implementação dos 56 projetos vencedores, mediante a votação dos cidadãos. As áreas de atuação dos projetos vencedores são: do ambiente, da mobilidade e desenvolvimento sustentável, da cidadania, da cultura, da inclusão social, da proteção civil, da saúde, da juventude, do desporto, da educação, da agricultura e desenvolvimento rural e do turismo.

O **Projeto de Reforma da Gestão Financeira Pública** não apresentou execução, tendo em conta as reuniões realizadas foram asseguradas essencialmente através de por meios eletrónicos.

A Autoridade Tributária e Assuntos Fiscais da RAM (AT-RAM) deu continuidade aos seguintes projetos de investimento:

- **Formação do Pessoal da DRAF** - engloba todas as ações de formação destinadas ao aumento de competências e à atualização de conhecimentos técnico-profissionais dos colaboradores da Administração Tributária da RAM;
- **Sistema de Gestão de Atendimento e Filas de Espera** - deu seguimento ao contrato de assistência, para atualização de dados inerentes à gestão da aplicação de atendimento, gestão de filas de espera e otimização do tempo, no sentido de melhorar a qualidade do serviço prestado aos contribuintes;
- **Implementação e Execução na AT-RAM e Serviços Locais de Finanças da Identidade Corporativa/Marca, assim como Serviços Conexos** - foi elaborado o projeto de arquitetura e acessibilidade, bem como o projeto de especialidade do novo Serviço de Finanças da Calheta;
- **Aquisição e Renovação do Parque Informático da AT-RAM** - continuou com a renovação do parque informático da AT-RAM, de forma a ser possível efetuar as mudanças necessárias para a integração no sistema GPS da rede RITTA.

A Direção Regional da Administração Pública e Modernização Administrativa (DRAP) continuou com as **Ações de Formação Profissional na Administração Pública e Local**, cofinanciadas pelo Programa Madeira 14-20. Neste âmbito, foram ministradas 16 ações de formação, em parceria com a entidade formadora DTIM - Associação para o Desenvolvimento das Tecnologias de Informação da Madeira. É de referir que, este projeto apresenta um desvio acentuado na sua taxa de execução, devido a não ter realizado a totalidade das ações previstas.

No que concerne às Ações de Formação Profissional na Administração Pública e Local, para o período de 2023 a 2030, não apresentam execução.

A SREM, mediante a Direção Regional da Economia e Transportes Terrestres (DRETT), deu continuidade aos seguintes investimentos enquadrados nesta Medida:

- **Sistema de Tratamento das Contraordenações** - procedeu-se à conclusão dos procedimentos de aquisição de serviços informáticos para a nova plataforma de gestão do ciclo de vida das contraordenações e do histórico do condutor, denominada iParque, bem como para a produção online de correio e expedição postal, denominado E-Carta. Ainda no âmbito deste projeto, foram mantidos os contratos de manutenção e de assistência técnica do suporte aplicacional, com vista a assegurar o acesso ao histórico dos processos;

- **Sistemas de emissão de documentos relativos a Condução** - englobou os encargos decorrentes da manutenção do contrato do sistema multimédia de exames do Funchal e Porto Santo, assim como os encargos com a aquisição dos vários títulos de condução. O projeto acomodou também as despesas com as deslocações e estadas dos examinadores e inspetores de viação, para a realização de exames teóricos e práticos de condução no Porto Santo;
- **Qualidade e Modernização Administrativa da DRETT** – nesta esfera, foi dada continuidade ao contrato de manutenção tendo também sido implementada, aplicação de suporte à atividade do *Call Center*. A baixa taxa de execução deveu-se à não execução das componentes de maior impacto orçamental.

No que toca aos investimentos realizados pela APRAM - Administração de Portos da Região Autónoma da Madeira, S.A., nesta Medida, destacam-se:

- **Projeto 4PORT** - cofinanciado no âmbito do Programa MAC 2014-2020, através do qual foi desenvolvido uma aplicação para gestão de pedidos de acesso e estacionamento de veículos *Shorex* (excursões em terra), para a atividade com navios de cruzeiro no porto do Funchal;
- Projetos **Modernização do Equipamento Administrativo** e a **Aquisição de Software e Hardware** - com a aquisição de mobiliário de escritório e equipamento e licenciamento de *software*. Estes projetos apresentam baixas taxas de execução uma vez que, por uma questão de priorização, não foi possível avançar com todos os procedimentos concursais previstos.

No que toca à Autoridade Regional das Atividades Económicas (ARAE), através do projeto **Valorização do Potencial dos Recursos Humanos da Inspeção**, esta deu continuidade à Implementação da Estratégia Regional para a Qualidade na RAM. A sua baixa execução deveu-se aos diversos protocolos celebrados pela ARAE com outras instituições, que permitiram ao longo do ano a realização de ações de formação aos funcionários, a título não oneroso.

A SREM, através do Gabinete do Secretário, deu ainda continuidade ao projeto **Qualidade, Informatização e Modernização Administração - SREM**, com vista a melhorar a qualidade do serviço prestado. A baixa taxa de execução apresentada deveu-se essencialmente à necessidade de priorização das ações do Gabinete do Secretário Regional de Economia, mediante o reforço de outros projetos, em detrimento dos enquadrados na medida em apreço.

No que respeita as atuações da SRAAC nesta Medida, mediante o IFCN, IP-RAM, esta deu continuidade ao projeto **Rede de Modernização Administrativa do IFCN, IP-RAM**, com vista à organização, simplificação e integração transversal dos vários serviços administrativos descentralizados.

A Direção Regional de Ordenamento do Território (DRORTE), mediante os projetos:

- **Plataforma Digital para os serviços geográficos** - deu continuidade ao procedimento de aquisição de Serviços de renovação de contrato de licenciamento de *software* de Informação Geográfica;
- **GAP - Gestão Administrativa e Planeamento** - realizou aquisições relacionadas com a melhoria da execução de tarefas, bem como com a aquisição de equipamento individual de proteção para os operadores de *drones* e a aquisição de seguro de responsabilidade civil e danos próprios;
- **Operação Cadastral** - o projeto não apresenta execução, devido à execução financeira dos trabalhos realizados ter transitado para o ano 2024, bem como pelo atraso na abertura do procedimento concursal para garantir a Conservação da Rede Geodésica da RAM.

Por intermédio da Direção Regional do Ambiente e Alterações Climáticas (DRAAC), a SRAAC deu continuidade ao projeto **SAG – Sistema de Apoio à Gestão da DRAAC**. Neste âmbito, foi possível assegurar a participação dos técnicos em ações de formação, reuniões e a realização de serviço externo no Porto Santo. Procedeu também a aquisições relacionadas com a melhoria da execução de tarefas inerentes ao correto funcionamento dos serviços. O projeto apresenta uma execução financeira baixa, uma vez que foi possível recorrer à utilização de recursos próprios das unidades orgânicas, para realização de algumas das atividades previstas.

No campo de ação desta medida a SRIC, através do Instituto de Emprego da Madeira, IP-RAM (IEM, IP-RAM), concluiu a **Atualização da Aplicação de Gestão dos Programas de Emprego – SIGPE**, cofinanciado pelo Programa Madeira 14-20. Relativamente à falta de execução nos projetos **Requalificação do Centro de Emprego e Serviços de Apoio Transversais** e à **Requalificação da unidade central do sistema de refrigeração do edifício Girassol**, esta justifica-se pelo facto destes projetos terem passado para a competência da Secretaria Regional de Equipamentos e Infraestruturas (SREI), no âmbito da execução do Plano de Recuperação e Resiliência (PRR).

A SRA, através da Direção Regional de Agricultura e Desenvolvimento Rural (DRA), deu continuidade às diversas atividades inerentes ao processo de avaliação da implementação da **Acreditação do Laboratório Regional de Veterinária e Segurança Alimentar (LRVSA)**, de acordo com a Norma NP EN ISO/IEC 17025:2018. Neste sentido, procedeu à reunião de revisão do Sistema de Gestão, à realização de auditorias internas às diferentes áreas, bem como à avaliação anual pelo IPAC – Instituto Português de Acreditação, para a manutenção da acreditação de 660 ensaios. A sua baixa execução deveu-se a constrangimentos verificados na tramitação dos procedimentos de contratação de bens e serviços.

Relativamente aos projetos **OPRAM509 - Conceção e Construção do Mini Zoo da Quinta Pedagógica dos Prazeres e Reinstalação da Sede da DRA**, estes não apresentaram execução, uma vez que, atendendo às formalidades inerentes à dinamização da OPRAM509, não houve tempo útil em 2023 para a sua execução.

Por fim, no que se refere à Medida de Capacitação do Sistema Administrativo, a Secretaria Regional de Turismo e Cultura (SRTC), através da Direção Regional da Cultura (DRC), deu continuidade ao projeto **Modernização e segurança informática**. Este permitiu assegurar o licenciamento e a assistência técnica do *software* Matriz 4.1, para os cinco museus da DRC, incluindo o MatrizWeb interface, para publicação na internet dos conteúdos inventariados e geridos. Trata-se de softwares de referência nacional para o inventário, gestão e divulgação *online* de integrados de Património Cultural (móvel, imóvel, imaterial e natural).

P042 - DESENVOLVIMENTO EMPRESARIAL

As prioridades de atuação, no âmbito deste Programa, estão direcionadas para a qualificação dos espaços de acolhimento empresarial, para a dinamização dos instrumentos de atração de investimento externo, para a promoção das capacidades das empresas apoiando o investimento de suporte à sua transformação organizacional e à melhoria do potencial de internacionalização e promoção dos ativos da Região. Pretende também, fomentar e valorizar as atividades tradicionais, incentivando a modernização de novas formas de gestão e de *marketing*, bem como reforçar a eficácia territorial dos incentivos.

As despesas de investimento realizadas ao abrigo deste Programa enquadram-se nas seguintes Medidas:

- M05 - Reforçar a competitividade das empresas
- M06 - Apoio à internacionalização
- M07 – Cadeias de Valor Regional
- M08 - Cooperação Territorial

DESPESA PÚBLICA E FINANCIAMENTO

Quadro 2 – Investimento realizado por Medidas do Programa 42

Unidade: euros

Programa/Medida	Fontes de Financiamento			Total
	Nacional	Comunitário	Regional	
P-042 – Desenvolvimento Empresarial	0	7 213 452	3 698 662	10 912 114
M-005 – Reforçar a Competitividade das Empresas	0	6 686 602	1 815 807	8 502 409
M-006 – Apoio à Internacionalização	0	170 323	1 367 527	1 537 850
M-007 – Cadeias de Valor Regional	0	91 937	468 525	560 463
M-008 – Cooperação Territorial	0	264 590	46 802	311 392

Fonte: SIGO

O investimento alcançado neste Programa atingiu os 10,9 M€, o que reflete uma taxa de execução de 59,5% e uma contribuição de 2,5% no total dos investimentos do plano.

No que diz respeito às fontes de financiamento do Programa, 66,1% foram provenientes de fundos da União Europeia e 33,9% de financiamento regional. Grande parte do apoio comunitário proveio do Programa Madeira 14-20, através dos Sistemas de Incentivos (SI).

A Medida - Reforçar a Competitividade das Empresas destaca-se com 77,9% das realizações do Programa, seguida da Medida – Apoio à Internacionalização com 14,1%.

PRINCIPAIS ATUAÇÕES POR MEDIDA

M05 - Reforçar a competitividade das empresas

Os investimentos nesta Medida contribuíram para a execução do Programa em 77,9% e estiveram a cargo dos vários serviços sob a tutela das Secretarias Regionais da Economia, e de Educação, Ciência e Tecnologia.

Neste âmbito a SREM, através do Instituto de Desenvolvimento Empresarial, IP-RAM, prosseguiu com os seguintes investimentos:

- **Valorizar 2020** - cofinanciado pelo Programa Madeira 14-20, através dos SI às empresas com o mesmo nome, no qual foram executados apoios a 29 empresas;
- **Programa Apoio As Pequenas Iniciativas Empresariais (INICIE +)** - através deste Programa, totalmente apoiado pelo Orçamento Regional, foram apoiadas 64 empresas em 2023. O prazo para o encerramento deste sistema foi prorrogado para 2024;
- **Instrumentos Financeiros/Reembolsos** - neste espaço de intervenção, enquadra-se a linha de crédito INVEST RAM 2020. A baixa execução apresentada deve-se à estratégia de concentração dos esforços administrativos, na análise das linhas de crédito COVID-19, nomeadamente, no acompanhamento das condições de acesso, bem como nos pedidos de conversão. Acresce ainda o facto de algumas empresas beneficiárias apresentarem casos de incumprimento perante as finanças e/ou segurança social, o que impossibilitou o pagamento das bonificações e das comissões de garantia previstas. Destacam-se ainda as moratórias, que originaram alterações nos planos de bonificações e comissões;
- **Centro Formalidades Empresas** - a execução deste projeto reflete os encargos assumidos com o funcionamento das instalações, bem como a disponibilização de meios técnicos e humanos, que permitiu a prestação de serviços com elevados padrões de qualidade;
- **Compensação dos Custos da Ultraperifricidade – Sobrecustos** - cofinanciado pelo Programa Madeira 14-20 através do SI Funcionamento, possibilitou o apoio a 35 empresas, pelo que apresentou uma elevada taxa de execução.

Alguns dos projetos que o IDE, IP-RAM previa dar continuidade, não apresentaram execução, nomeadamente: o **Empreender 2020**, devido à revogação de projetos na fase de acompanhamento; a **Linha de Crédito PME Madeira** e a **Linha Crédito Pro-Invest**, devido à estratégia de concentração dos esforços administrativos na análise das linhas de crédito COVID-19. O **Programa de apoio à Intempérie 20 fevereiro 2010** também não apresentou execução pelo facto de diversas empresas beneficiárias do instrumento reportarem incumprimento perante as finanças e/ou segurança social.

A SREM, mediante o Gabinete do Secretário, prosseguiu com os investimentos:

- **Incentivo ao Empreendedorismo Empresarial Regional** – no qual potenciou o estímulo, promoção e valorização do empreendedorismo, potencialização da inovação empresarial e apoio à atividade das *startups* na RAM. Mediante a celebração de contrato-programa com a *Startup Madeira*, permitiu executar o acordo de parceria definido com a *H-Innova – Health Innovation Awards* e apoiar as ações desenvolvidas pela *Startup*;
- **Promoção da Atividade Económica, das Empresas e do Investimento da RAM** – neste âmbito, foram adquiridos um conjunto de serviços, nomeadamente: consultoria para a criação de uma moeda eletrónica na RAM; serviços de publicidade institucional, para efeitos de publicações diversas em revistas especializadas, bem como serviços de deslocações e estadas, com vista à participação e promoção em eventos internacionais;
- **Economia da RAM - Suporte Técnico de Assessoria à decisão** - a execução, em 2023, diz respeito ao parecer jurídico no âmbito da concessão do serviço de transporte marítimo. Viabilizou também a aquisição de serviços de patrocínio judiciário e a aquisição de serviços inerente à elaboração de projeto de estudo de viabilidade económico-financeiro da Madeira Parques Empresariais.

Através da Direção Regional da Economia e Transportes Terrestres, a SREM prosseguiu com o projeto **Equipamentos Técnicos para o Laboratório de Metrologia da Madeira (LMM)**, o que permitiu assegurar a execução do plano de calibrações periódicas e obrigatórias aos aparelhos utilizados nas operações de acompanhamento metrológico. Possibilitou a aquisição de material e equipamento essencial utilizado nestas operações, bem como a aquisição de serviços para manutenção e segurança dos equipamentos e instalações do Laboratório. O projeto acomodou ainda os encargos com formações e com as deslocações dos técnicos ao Porto Santo. A sua baixa execução deveu-se ao facto de alguma faturas, rececionadas no fim do ano, terem transitado para 2024.

A SRE, através do Gabinete do Secretário, desenvolveu o projeto **Dinamização de eventos e prática desportiva**, tendo sido possível apoiar os eventos desportivos, nacionais e internacionais, realizados na RAM.

M06 - Apoio à internacionalização

Esta Medida representa 14,1% do total realizado no Programa Desenvolvimento Empresarial, sendo que os investimentos foram desenvolvidos pelas Secretarias Regionais de Economia, e de Agricultura e Desenvolvimento Rural.

A SREM, através do Gabinete do Secretário, deu continuidade ao projeto **Invest Madeira**, que através de um contrato-programa permitiu dotar a *Invest Madeira – Agência para a Internacionalização e Investimento*, dos meios necessários para a realização e participação em eventos de promoção e valorização do tecido empresarial regional, contribuindo para o fortalecimento da atividade da Região nos mercados interno e internacional, assim como a captação de investimentos nacionais ou estrangeiros para a RAM.

O IDE, IP-RAM, na esfera do projeto **Internacionalizar 2020**, cofinanciado no SI do Programa Madeira 14-20, com o mesmo nome, afetou em 2023 o pagamento de apoios a oito empresas.

Neste âmbito a SRA, por intermédio do Instituto do Vinho, do Bordado e do Artesanato da Madeira, IP-RAM (IVBAM, IP-RAM), realizou os seguintes investimentos:

- **Representação do Vinho Madeira nos Mercados Internacionais** - teve como principais atividades as ações promocionais em mercados internacionais, com a participação em diversas feiras internacionais, nomeadamente: Feira *Wine Paris & Vinexpo Paris*; Feira *Prowein Dusseldorf*; Feira *Big Fortified Tasting* e na UK *Rumfest*. Ao nível regional, realizou-se a Feira Agropecuária, o Dia Mundial do Turismo, a Feira Essência Vinho Madeira, a Madeira *Wine Cocktail Experience* e o V Festival do Rum da Madeira;
- **Ações Educativas para Vinho e Bebidas Espirituosas** - foram realizadas cinquenta ações formativas, das quais trinta e nove decorreram na RAM, dez no continente e uma num país da União Europeia. Ainda neste âmbito, foram certificados doze Madeira *Wine Educators*. A sua baixa taxa de execução ficou a dever-se aos constrangimentos na dinamização dos procedimentos de contratação;
- **Dinamização das Obras de Vimes** - assegurou a presença do artesanato regional nos eventos da RAM, nomeadamente na Festa da Flor da Madeira, na Festa do Vinho Madeira, Festas de Natal e Fim do Ano. Proporcionou desta forma o aumento do seu reconhecimento junto do seu público-alvo, bem como a divulgação e familiarização das suas características;
- **Promoção do Vinho Madeira em Países Terceiros** - foram realizados em 2023 eventos vínicos específicos para o Vinho Madeira, tais como *masterclass/workshops*, provas vínicas e refeições em harmonização com vinhos. Também se realizou o evento “*Madeira Wine Experience*”, em Londres e em

Nova lorque. Estes eventos consistiram num dia completamente dedicado ao Vinho Madeira, abrangendo diversas ações desde harmonizações, masterclasses e cocktails sobre Vinho Madeira, provas abertas, tanto para o *trade* como para o público em geral.

Já no que se refere ao projeto **Ações de Dinamização do Bordado Madeira e Artesanato Regional**, também da responsabilidade do IVBAM, IP-RAM, as respetivas ações programadas foram recalendarizadas para 2024.

M07 – Cadeias de Valor Regional

Todos os investimentos realizados na Cadeira de Valor Regional estiveram a cargo da SRA e representam 5,1% do total investido no Programa onde se insere.

Neste campo de ação, a Direção Regional de Agricultura e Desenvolvimento Rural deu continuidade à **Promoção e Valorização dos Produtos Regionais - DRADR**, através da realização da 1ª edição do Concurso Internacional de Sidras Naturais, que contou com a participação de 72 sidras naturais de 13 países. Foram também realizadas ações de promoção na 68.ª Exposição da Flor e na 66.ª Feira Agropecuária.

No que concerne as atuações do IVBAM, IP-RAM, destacam-se as seguintes:

- **Centro de Desenvolvimento do Património Material e Imaterial da Cultura do Porto Santo** - foi celebrado contrato para o projeto de construção e equipamento da adega no Porto Santo, e iniciados os procedimentos para a empreitada e fiscalização da construção da adega do Porto Santo;
- **Reestruturação do Espaço para Centro de Interpretação Bordado Madeira** - foi dada continuidade à execução da empreitada iniciada no último trimestre de 2022;
- **Plano Promocional do Vinho (VLQPRD, VQPRD Madeirense, VRTM)** - cofinanciado no Programa Madeira 14-20, cuja candidatura, em 2023, se encontrava em fim de execução;
- **Promoção do Bordado Madeira e do Artesanato Regional e Promoção do Rum da Madeira** - também cofinanciados no âmbito do Programa Madeira 14-20, terminaram a sua execução física em 2022, tendo ocorrido em 2023 o registo financeiro das despesas.

M08 - Cooperação Territorial

A Cooperação Territorial representou 2,9% do investimento realizado no Programa Desenvolvimento Empresarial. As realizações foram desenvolvidas principalmente pela Secretaria Regional das Finanças, mas também pela Secretaria de Mar e Pescas, de Agricultura e Desenvolvimento Rural, e de Economia.

A Direção Regional dos Assuntos Europeus (DRAE) nesta Medida, concluiu os seguintes projetos, cofinanciados no âmbito do Programa MAC 2014-2020:

- **Promoção do PO MAC junto de Países Terceiros (Senegal, Mauritânia e Cabo Verde)** - realizou as "Jornadas de Networking, entre as entidades dos Açores, Canárias, Madeira, Gana, Costa do Marfim, Gâmbia e São Tomé e Príncipe". Foi também realizada a reunião de encerramento do projeto em Las Palmas, organizada pela Direção Geral de Relações com África do Governo de Canárias;
- **Programa de Integração de Mercados e Desenvolvimento da Vizinhança Económica e Social da Região da Macaronésia** - foram realizados diversos eventos onde foram abordadas temáticas como sejam: "Nómadas Digitais - uma oportunidade para a Macaronésia"; Conferência "Economia Azul: desafios e oportunidades para a Macaronésia"; "Colóquio da Ordem dos Economistas. O encerramento do projeto deu-se em Tenerife, com o evento de "Lançamento do Livro Branco da Macaronésia".

Ainda no que se refere aos projetos da DRAE, **Ações de Cooperação Externa – DRAECE** e o **Atlante**, estes não apresentaram execução. Em relação ao primeiro projeto, os motivos devem-se aos atrasos na concretização das atividades relacionadas com os Protocolos assinados em 2017, no sentido de consolidar e desenvolver novas parcerias, bem como à dificuldade de estabelecer novas ligações a potenciais beneficiários e sócios. Relativamente ao **Atlante**, o motivo deveu-se ao deferimento dos trabalhos para 2024, por se encontrar a aguardar a aprovação da candidatura ao Programa MAC 2021-2027.

A SRF, através da Direção Regional de Estatística da Madeira (DREM), concluiu o projeto **MEDECOAZUL-MAC - Delimitação e Quantificação da Economia Azul da Macaronésia**, cofinanciado pelo Programa MAC 2014-2020. Este desenvolveu indicadores de acompanhamento e monitorização das atividades relacionadas com o mar, em cada um dos arquipélagos da Macaronésia.

No que concerne a esta Medida, a SRMar, através da Direção Regional do Mar (DRM), finalizou todos os seus projetos cofinanciados pelo Programa MAC 2014-2020:

- **MARISCOMAC - Desenvolvimento Exploração e Comercialização Sustentável de Mariscos** – foi efetuada a aquisição de material para a embarcação e na realização de ações de degustação da gamba-da-Madeira, bem como nas despesas de *design* e conceção de um livro de divulgação;
- **RASPA - Rede Atlântica para a Vigilância Sanitária para os Produtos de Pesca e Aquicultura** - foram realizadas campanhas de recolha de moluscos gastrópodes para alocar ao plano de monitorização de metais pesados em lapas e caramujos. Procedeu-se à aquisição de gases para funcionamento de equipamentos, à aquisição de pescado para estudo de contaminantes, bem como de serviços externos para realização de análises de prospeção de metais pesados. Ainda neste âmbito, foram também executadas ações de sensibilização, palestras e congressos, onde foram apresentados os trabalhos de investigação realizados.;
- **MIMAR+ - Consolidação do Observatório Marinho sobre as Alterações Climáticas na Região Macaronésia** - foram desenvolvidos trabalhos laboratoriais, tendo em vista o cumprimento dos objetivos do projeto, especialmente a extração e deteção de ciguatoxinas em amostras de pescado. Neste âmbito, ainda se procedeu à aquisição de mobiliário de laboratório, bem como à realização de campanha de investigação no Porto Santo, com o objetivo de recolher material biológico. Foram também realizadas ações de sensibilização, através de um seminário técnico sobre biotoxinas marinhas no mar da Macaronésia.

Nesta Medida a SRA, através da Direção Regional de Agricultura e Desenvolvimento Rural, concluiu as suas atividades nas candidaturas cofinanciadas no âmbito do Programa MAC 2014-2020:

- **CUARENTAGRI** - foram realizadas atividades de monitorização e pesquisa/deteção de pragas de quarentena para futuro controlo biológico entre os parceiros, nomeadamente a organização do Curso Prático para a identificação de *Fusarium oxysporum f. sp. cubense* Raça 4 Tropical (Foc TR4), e a formação sobre a utilização da base de dados do projeto;
- **VERCOCHAR** – procedeu-se à seleção e acumulação de diversos materiais para produção de Composto de materiais para elaboração do Biochar (resíduos de poda de jardins e de fruteiras). Foram também realizadas as “Jornadas Técnicas do Projeto VERCOCHAR”, tendo sido apresentados os resultados dos trabalhos desenvolvidos. No Porto Santo, foi feita a apresentação pública do projeto e visita técnica ao Centro Experimental do Farrobo, onde foram discutidos os trabalhos que aí se desenvolveram com composto Biochar;



- **FRUTTMAC** – concluiu-se as tarefas de inventariação e caracterização do material vegetal existente em coleções e bancos de germoplasma, associados ao projeto, bem como se procedeu à realização de ações de melhoramento dos viveiros do Microlab Madeira. Foram produzidas em viveiros diversas plantas de abacateiro e de anoneiras. Neste âmbito, quatro técnicos da DRA participaram nas Jornadas Inter-Regionais FRUTTMAC nas Canárias, bem como na apresentação dos resultados ao nível da RAM.

No que se refere aos Projetos de cooperação da SREM, executados por intermédio do IDE, IP-RAM, nomeadamente **Cooperação Inter-Regional e Transnacional; Projeto Internacionalização da Economia Regional; Projeto Cooperação Madeira-Açores-Canárias (MAC)**, estes apresentam uma baixa taxa de execução, em virtude de os mesmos estarem na fase final de execução.

P043 - TURISMO, CULTURA E PATRIMÓNIO

Com o intuito de promover e valorizar a atividade turística, o reforço da proteção, conservação, valorização e qualificação do património cultural, museológico e religioso, bem como a criação e produção cultural e a investigação histórica, as intervenções previstas enquadram-se nas seguintes Medidas:

- M09 - Proteção, conservação e valorização do património cultural, museológico e religioso
- M10 - Promoção e valorização da atividade turística

DESPESA PÚBLICA E FINANCIAMENTO

Quadro 3 – Investimento realizado por Medidas do Programa 43

Unidade: euros

Programa/Medida	Fontes de Financiamento			Total
	Nacional	Comunitário	Regional	
P-043 – Turismo, Cultura e Património	1 643 004	3 244 129	38 717 264	43 604 397
M09 - Proteção, conservação e valorização do património cultural, museológico e religioso	1 461 475	3 083 717	6 036 370	10 581 562
M10 - Promoção e valorização da atividade turística	181 529	160 412	32 680 894	33 022 835

Fonte: SIGO

A concretização dos diversos projetos, em prol do Turismo, Cultura e Património, traduziu-se num investimento de 43,6 M€, durante o ano de 2023. O valor representa uma taxa de execução de 89,3% e corresponde a 9,8% no total dos Investimentos do Plano.

Ao analisarmos o desempenho das Medidas, foi a Promoção e valorização da atividade turística que mais contribuiu para o nível de execução do Programa, absorvendo cerca de 75,7% das verbas executadas. Os restantes 24,3% foram executados pela Proteção, conservação e valorização do património cultural, museológico e religioso.

No que concerne à distribuição do investimento por fontes de financiamento, verifica-se que a maior parte foi de fonte regional, com 88,8%, seguindo-se a comunitária, com 7,4%, e a nacional, com 3,8%.

PRINCIPAIS ATUAÇÕES POR MEDIDA

M09 - Proteção, conservação e valorização do património cultural, museológico e religioso

As intervenções a executar nesta Medida estão a cargo das Secretarias Regionais de Turismo e Cultura, de Equipamentos e Infraestruturas, das Finanças, de Educação, da Ciência e Tecnologia, e de Agricultura e Desenvolvimento Rural.

No âmbito desta Medida, a SRTC, através da Direção Regional da Cultura, executou os projetos:

- **Publicação de Edições Culturais** - foi dada continuidade à contratação de serviços para a publicação de edições que resultam de investigação e ensaios com base na literatura insular. Neste âmbito, participou

se em várias feiras e festivais do livro, realizados em vários concelhos da Região. A sua taxa de execução decorre da existência de procedimentos de contratação pública que não ficaram concluídos em 2023;

- **Apoio à Produção e Divulgação de Iniciativas Culturais** - procedeu-se à dinamização de projetos próprios, nomeadamente a realização de concertos de verão e o “Barroco a Norte”, bem como a promoção de iniciativas em regime coprodução, incluindo a aquisição de serviços a entidades externas, tendo em vista a produção de eventos culturais;
- **Apoio à Descentralização Cultural** - foram apoiados vários projetos culturais, mediante Protocolos de Cooperação Cultural e de Contratos-Programa. Destacam-se os apoios concedidos às bandas filarmónicas, às tunas, aos grupos de folclore e de música tradicional;
- **Festivais Culturais da Madeira** - nesta dinâmica, foram organizados o Festival Raízes do Atlântico, o Festival de Órgão da Madeira, no qual foram realizados 11 concertos nos concelhos do Funchal, Porto da Cruz e Machico, e ainda o Festival de Bandas Filarmónicas da RAM;
- **Recuperação Conservação Património Móvel e Imóvel** - neste domínio, foi realizado a preparação, o desenvolvimento e o acompanhamento do projeto de ampliação da Casa Colombo - Museu do Porto Santo e dos Descobrimentos Portugueses. Foi ainda concedido apoio financeiro para a recuperação da Igreja da Fajã da Ovelha, mediante Contrato-Programa com a respetiva Fábrica Paroquial. A execução desta obra foi afetada por vários fatores, entre outros, o aparecimento de amianto na cobertura, com repercussão nos orçamentos da empreitada, bem como o encarecimento dos materiais, que criaram impedimentos ao nível da concretização da contratação pública, obrigando a redefinição dos trabalhos prioritários e a reprogramação da conclusão para 2024;
- **Apoio e Divulgação dos Museus e Espaços Culturais da RAM** - neste âmbito, foram inauguradas 41 novas exposições, realizados concertos, promovidas residências artísticas e organizadas conferências, nomeadamente o V Congresso de Boas Práticas Museológicas, que potenciou a criação de redes de trabalho entre Madeira, Açores e Canárias;
- **Beneficiação e Manutenção de Instalações e Equipamentos da Cultura** - procedeu-se à aquisição de serviços de segurança, vigilância, limpeza, manutenção e apetrechamento das instalações e dos equipamentos da Cultura, visando a sua utilização adequada e em condições de segurança, bem como à proteção e a salvaguarda dos bens, acervos e equipamentos patrimoniais na tutela da Cultura;
- **Estudos e Projetos da Cultura** - consistiu na realização de ações de formação profissional na área da cultura, museus e património cultural. Este investimento visou proporcionar formação gratuita, destinada aos agentes e associações culturais da Região, bem como a profissionais do setor em diversas instituições públicas e privadas. Neste âmbito, foi também promovida a formação “Fundos Europeus para as Artes e Cultura e Criatividade”, por Francisco Cipriano, constituída por três sessões;
- **Museu de Arqueologia da Madeira** - cofinanciado pelo Programa Madeira 14-20, através do qual se procedeu à execução e ao acompanhamento/fiscalização da empreitada de “Recuperação da Fortaleza de São Tiago - Museu de Arqueologia da Madeira”;
- **Museu do Romantismo Quinta do Monte** - cofinanciado pelo Programa Madeira 14-20, procedeu-se à conclusão da respetiva empreitada, bem como à aquisição de prestação de serviços de fotografia e vídeo de toda a intervenção. Procedeu-se também à aquisição de conteúdos para publicação, de espólio e de um piano de cauda, para a realização de eventos culturais na casa. Foi ainda celebrado um protocolo com a Universidade da Madeira (UMa) para empréstimo de mobiliário, pinturas e outras peças da antiga Quinta do Monte, para exposição no Museu do Romantismo;

- **Conservação e Restauro dos Tetos Mudéjares da Sé do Funchal** - também cofinanciado pelo Programa Madeira 14-20. As despesas executadas consistiram na participação na Cimeira do Património Cultural Europeu, em Veneza; na colocação da placa dos Prémios Europa Nostra, na Sé do Funchal; na preparação da publicação final sobre a intervenção para impressão; no desenvolvimento do desdobrável sobre a “Arte Mudejar na Madeira” e no acompanhamento dos técnicos dos projetos FixLab e MoLab do HERCULES, Universidade de Évora, para o estudo dos douramentos da Sé do Funchal;
- **Recuperação da Capela de São Paulo** - visou a reabilitação e o restauro do imóvel, classificado como de Interesse Público. Neste âmbito, procedeu-se ao acompanhamento do desenvolvimento do projeto de execução (arquitetura e especialidades) para a referida recuperação, assim como ao início da empreitada de recuperação;
- **Convento de Santa Clara** - cofinanciado no Programa Madeira 14-20, procedeu-se à conclusão da empreitada de implementação do projeto de museologia e museografia, bem como à conclusão dos trabalhos de arqueologia, referentes a escavação de três poços-cisternas. Foi também desenvolvido um projeto de *design* gráfico, produção de conteúdos e acompanhamento técnico dos trabalhos de instalação de suportes gráficos, nas áreas visitáveis do Convento, bem como a produção e apresentação do guia sobre o Convento. Ainda neste contexto, foram preparados protocolos com a Diocese do Funchal e com a Província Portuguesa das Franciscanas Missionárias de Maria, para a exploração das áreas visitáveis do Convento, com diversas visitas guiadas. Com vista à promoção e divulgação do projeto, foram produzidos *merchandise* específicos, tais como a gravação de vídeos promocionais.

Na esfera dos projetos do Orçamento Participativo, foi concluído o **OPRAM333 - Aquisição de uma carrinha – Grupo de cordas da Fajã da Ovelha**, tendo transitado para 2024 a execução dos projetos **OPRAM619 – Reabilitação do Piso Interior da Igreja de Santa Beatriz – Água de Pena**, e o **OPRAM447 – Aquisição de uma Carrinha - Associação Avesso**.

Os projetos de recuperação da **Capela e Recolhimentos do Bom Jesus** e da **Fortaleza Centro de Criação Artística**, passíveis de serem cofinanciados no âmbito do Programa Madeira 2030, não apresentaram execução, por motivos de priorização orçamental.

A Direção Regional do Arquivo e Biblioteca da Madeira (DRAB), nesta Medida, desenvolveu os projetos:

- **Biblioteca Pública Regional** - procedeu-se à realização de atividades de dinamização do livro e leitura, direcionadas para o público infantojuvenil, crianças e jovens com necessidades especiais, crianças em internamento pediátrico, população prisional, população idosa em lares e centros de dia e população escolar. Realizou-se a primeira edição do FALEMOS – Festival do Livro e da Leitura da Madeira, no âmbito das celebrações do Dia do Livro e dos Direitos de Autor e foram formalizados acordos de adesão ao catálogo coletivo de bibliotecas da Madeira, bem como realizadas ações de formação. A sua taxa de execução resultou do adiamento, para 2024, de investimentos de maior dimensão;
- **Arquivo Regional da Madeira** - deu-se continuidade à proteção e salvaguarda do património documental da RAM, bem como ao projeto digital, de desmaterialização para fins de divulgação e acesso a documentos de arquivo. A execução do projeto foi condicionada pelos atrasos nos procedimentos pré-contratuais;
- **Edições DRABM** - foram produzidos 10 livros no âmbito da divulgação documental e iconográfica e lançados seis novos títulos. Procedeu-se também ao lançamento e disponibilização, na plataforma de recursos bibliográficos da DRABM, de 16 títulos de João dos Reis Gomes, no âmbito do projeto de reedição, em suportes eletrónicos, da obra completa deste autor madeirense;

- **Centro de Estudos de História do Atlântico – Alberto Vieira** - foi dada continuidade às publicações na revista eletrónica “Arquivo Histórico da Madeira”, tendo-se publicado, no n.º 5 desta revista, cinco estudos produzidos internamente, num total de 16 artigos e ensaios. Neste âmbito, ainda foram realizados dois seminários e um congresso internacional, subordinado ao tema da Modernidade e Globalização no Mundo Atlântico: Relações, Diálogos e Trocas (Séculos XV-XX). A taxa de execução foi condicionada por atrasos nos procedimentos pré-contratuais;
- **Edifícios e Instalações da DRABM** - procedeu-se à renovação e modernização do sistema de acessos do edifício do Arquivo e Biblioteca da Madeira, nomeadamente, o investimento em medidas de manutenção corretiva e preventiva das instalações e equipamentos. A execução do projeto ficou aquém do esperado, devido a atrasos nos procedimentos pré-contratuais.

A SREI, neste plano de intervenção, através da Direção Regional do Equipamento Social e Conservação (DRESC), deu continuidade à obra do **Forte de São Filipe e Largo do Pelourinho – Reabilitação e Regularização Museológica**, com o objetivo de proceder a respetiva requalificação e criação de espaço museológico. Procedeu também ao início e desenvolvimento do projeto para a **Reabilitação e Modernização do Arquivo e Biblioteca Regional**. No que diz respeito à **Sala de Concertos da Madeira**, foi concluído o projeto dinamizado o procedimento de contratação para a execução da empreitada. Contudo, não foi possível iniciar a obra em 2023.

No domínio desta Medida, a SRF, através do Gabinete do Secretário, concedeu **Apoio à Construção, Renovação e Recuperação de Património**, mediante a celebração de dois contratos-programa. Um com a Fábrica da Igreja Paroquial do Seixal, para dotar o Centro Social e Paroquial do Seixal de infraestruturas condignas, outro com a Fábrica da Igreja Paroquial do Estreito da Calheta, com o objetivo de efetuar obras de Conservação e Reabilitação do edifício, usualmente designado como “Casa da Catequese”.

A SRE, por intermédio do Gabinete do Secretário Regional de Educação, Ciência e Tecnologia, deu continuidade ao **Apoio à Recuperação e Ampliação da Sede do Club Sports Madeira**, mediante o pagamento da comparticipação financeira acordada com o Governo Regional, estabelecida em contrato-programa, para fazer face às obras de recuperação e ampliação do Clube Sports Madeira.

Relativamente aos projetos **Grande Dicionário Enciclopédico da Madeira** e **Madeira Classic**, também da responsabilidade do Gabinete do Secretário, estes não apresentaram execução. No caso do primeiro projeto, devido ao facto da Universidade Aberta não ter concluído as atividades previstas, ainda por consequência das medidas COVID-19. No caso do **Madeira Classic**, a falta de execução financeira deveu-se à falta de nomeação do agente de execução do projeto.

Por último, nesta Medida, a SRA pretende realizar a **Recuperação do Edifício Sede do IVM**, da responsabilidade do IVBAM, IP-RAM. no entanto, não foi possível lançar o procedimento previsto para a execução de empreitada no ano 2023.

M10 - Promoção e valorização da atividade turística

Nesta Medida, os investimentos estiveram a cargo das Secretarias Regionais de Turismo e Cultura, de Educação, Ciência e Tecnologia, e de Equipamentos e Infraestruturas.

A SRTC, através dos seus diversos departamentos realizou os seguintes investimentos:

- **Promoção do Destino Madeira** - consistiu no financiamento à promoção da Madeira e do Porto Santo, cuja competência pertence à Associação de Promoção da Madeira (APM). O investimento realizado

materializou-se em ações promocionais em todos os mercados emissores, tradicionais e emergentes, bem como na comparticipação das despesas de funcionamento da APM;

- **Reforço e Consolidação de Nichos do Mercado Turístico** - permitiu a o apoio a iniciativas direcionadas aos nichos de turismo, quer ativo, náutico, cultural e científico, tais como: Rally Vinho Madeira, Legend, Bridge, MIUT, Associação de Natação e Ténis, acompanhando desta forma as preferências dos turistas atuais, que procuram experiências em detrimento de férias contemplativas;
- **Conservação e Reparação de Infraestruturas Turísticas** – apesar da baixa taxa de execução, finalizou-se a obra do Posto de Informação Turística de Lisboa, bem como algumas intervenções de conservação e manutenção em alguns Postos de Informação Turística. O projeto também acolheu os encargos com contratos de segurança e manutenção dos jardins do Pico dos Barcelos;
- **Ações de Promoção Turística e Apoio no âmbito da Secretaria** - consistiu na realização de ações de promoção e apoio no âmbito da economia, turismo, cultura e transportes, com participação em eventos, feiras, congressos, seminários e reuniões;
- **Madeira Film Comission** - neste âmbito, procedeu-se à coordenação de todas as filmagens na Madeira da série *Star Wars “The Acolyte”*, realizadas em março de 2023, nomeadamente o envolvimento das autoridades públicas para efeitos de emissão de licenças, os cortes de estradas e o suporte do ponto de vista institucional. Foram também celebrados dois contratos-programa para o apoio da escrita de guiões sobre temas e lugares da Madeira;
- **MARGULLAR 2 – Património e Turismo Arqueológico Subaquático na Macaronésia** - cofinanciado no Programa MAC 2014-2020. Neste contexto, foram realizadas as reuniões de finalização do projeto e o último Encontro de Cooperação Transnacional, em Lanzarote;
- **Qualificação do Destino Madeira** - contemplou as despesas com o procedimento de aquisição de serviços para assessoria no processo de certificação da RAM, como Destino Turístico Sustentável;
- **Renovação, Reformulação e Atualização da Imagem e Suportes Promocionais** - procedeu-se à aquisição de diversos brindes promocionais e à impressão de mapas informativos para os Postos de Informação Turística. As despesas realizadas foram essenciais e imprescindíveis para a implementação deste projeto, tendo-se utilizado os materiais adquiridos em anos anteriores, com impacto na execução financeira do projeto;
- **SMART4HEATH** - financiado no âmbito do Horizonte 2020, executado uma parceria com o SESARAM, de forma a permitir que todos os indivíduos, registados no portal do doente do SESARAM, residentes e turistas, pudessem sincronizar os seus dados de saúde com a plataforma Smart4Health. Foi ainda desenvolvida a última campanha de divulgação para promover o projeto junto dos turistas, esta parceria terminou em fevereiro de 2023;
- **SABOREA - Destinos Turísticos Gastronómicos e Sustentáveis** - cofinanciado pelo Programa MAC 2014-2020, consistiu no desenvolvimento do turismo gastronómico sustentável na Macaronésia. Neste âmbito, foi realizado pela segunda vez o “Festival Gastronómico SABOREA MADEIRA”. O certame teve como objetivo recuperar, reavivar e promover a gastronomia do espaço Atlântico da Macaronésia, bem como sensibilizar os visitantes para a importância da gastronomia local e da sustentabilidade;
- **Rede Atlântica para o Desenvolvimento do Turismo Marítimo Histórico** – cofinanciado no Programa Europeu Interreg Atlantic Area. Foi desenvolvido um projeto piloto que consistiu na elaboração de um livro em banda desenhada, narrando histórias sobre as migrações entre a Madeira e o Hawaii. Os conteúdos apresentados foram desenvolvidos na plataforma BlippAR, um recurso tecnológico que

possibilita a visualização de elementos de realidade aumentada, através de um browser de internet, sem necessidade de instalar aplicações no telemóvel do utilizador. O projeto encontra-se finalizado.

A Direção Regional do Turismo, implementou o calendário subjacente à Animação Turística Regional, com as **Festas do Carnaval**, a **Festa da Flor**, a **Festa do Vinho da Madeira**, o **Festival do Atlântico**, o **Festival Colombo**, a **Festa do Fim do Ano**, o **Madeira Nature Festival**, bem como outras **Iniciativas Diversas**, que foram de encontro às expectativas de quem nos visita.

A SRE, através da Direção Regional de Desporto, manteve os apoios ao desporto, designadamente as épocas desportivas 2022/2023 e 2023/2024, nomeadamente:

- **Apoio à Competição Desportiva Nacional em Diversas Modalidades Desportivas Coletivas** - proporcionou a participação desportiva das equipas nas mais diversas modalidades e promoveu, através da comunicação social, as equipas da RAM, bem como a própria ilha e todo o seu potencial;
- **Promoção e Desenvolvimento das Modalidades Desportivas Amadoras** - permitiu apoiar as entidades desportivas em ações de formação, com um número de atletas bastante elevado. Abrangeu também o apoio às iniciativas do desporto escolar, o apoio à atividade (a clubes e associações desportivas) e à competição nacional;
- **Apoio às Deslocações Aéreas e Marítimos Inerentes à Participação das Equipas em Campeonatos Regionais, Nacionais e Internacionais;**
- **Apoio aos Diversos Setores da Atividade Desportiva: Competição Desportiva Regional, Regime Regional de Alto Rendimento (RRAR) Exames Medico Desportivo.**

Por fim, nesta Medida, a SREI, através da DRESC, executou a **Requalificação do Miradouro e Zona Envolvente do Cabo Girão**, que consistiu em obras de beneficiação do referido Miradouro.

Relativamente ao projeto **Conservação, Beneficiação e Requalificação de Equipamentos e Infraestruturas de Interesse para o Turismo**, este não apresentou execução, uma vez que as suas intervenções foram reprogramadas.

P044 – ATIVIDADES TRADICIONAIS

São enquadráveis neste Programa os investimentos que valorizem o potencial geográfico e económico da RAM, o desenvolvimento e promoção dos processos de investigação e a atração de mão-de-obra especializada para setores da economia marinha e marítima. Acresce ainda as intervenções orientadas para o aumento da competitividade das produções locais e preservação do património paisagístico, dos recursos naturais e da qualidade ambiental.

Ao abrigo deste programa, enquadram-se os investimentos realizados nas seguintes Medidas:

- M11 – Potenciar a Economia Azul (Mar, Pescas e Aquicultura)
- M12 – Agricultura, Desenvolvimento Rural e Florestas

DESPESA PÚBLICA E FINANCIAMENTO

Quadro 4 – Investimento realizado por Medidas do Programa 44

Unidade: euros

Programa/Medida	Fontes de Financiamento			Total
	Nacional	Comunitário	Regional	
P-044 – Atividades Tradicionais	3 718 331	3 583 411	12 223 707	19 525 449
M11 – Potenciar a economia azul (Mar, Pescas e Aquicultura)	190 162	515 659	1 354 439	2 060 260
M12 – Agricultura, desenvolvimento rural e florestas	3 528 168	3 067 753	10 869 267	17 465 188

Fonte: SIGO

O investimento no campo de ação deste Programa ascendeu a 19,5 M€ e a 4,4% de execução no global do PIDDAR. A taxa de execução do Programa foi de 54,9%.

Ao nível do desempenho das Medidas, destaca-se a Medida - Agricultura, desenvolvimento rural e florestas, com 89,4% do investimento realizado no Programa, sendo que o Potenciar a economia azul (Mar, Pescas e Aquicultura) ficou com os restantes 10,6%.

No que toca à distribuição do investimento por fontes de financiamento no Programa, 62,6% foi garantido pelo financiamento regional, 19,0% por financiamento nacional e 18,4% foi assegurado por fundos comunitários, particularmente através do Programa Mar 2020.

PRINCIPAIS ATUAÇÕES POR MEDIDA

M11 – Potenciar a Economia Azul (Mar, Pescas e Aquicultura)

Os investimentos a realizar nesta Medida estão a cargo das Secretarias Regionais de Mar e Pescas, de Economia, de Ambiente, Recursos Naturais e Alterações Climáticas, e das Finanças.

A SRMar, por intermédio do Gabinete do Secretário, deu continuidade ao projeto **Iniciativas Públicas com Vista a Divulgar e Potenciar o Mar, e a Política do Mar e das Pescas**. Neste âmbito, foi realizado o Campeonato

Nacional de Fotografia Subaquático “*Madeira Underwater OPEN 2023 – Phtography and Video Championship*”, evento sob organização da Associação de Natação da Madeira.

Neste contexto, a Direção Regional de Pescas (DRP) procedeu ao desenvolvimento dos seguintes projetos:

- **Apoio à Frota Pesqueira e à Indústria - DRP** - consistiu numa compensação financeira ao preço do gasóleo utilizado pelas embarcações de pesca e de aquacultura marinhas, de modo a melhorar a sua operacionalidade e rentabilidade, ou o apoio para a aquisição de gasolina para as embarcações de pesca profissional registadas na RAM. A baixa taxa de execução do projeto deveu-se à dificuldade verificada em alguns dos processos de aquisição de bens e serviços;
- **Modernização das Lotas e Entrepósitos Frigoríficos** - consistiu em obras de manutenção e funcionamento das lotas, entrepostos, varadouros e portos de pesca na Madeira e Porto Santo, garantindo assim a manutenção dos números de controlo veterinário dos estabelecimentos e o normal funcionamento dos mesmos;
- **CAPM - Controlo da Atividade da Pesca e Mercados** - procedeu-se ao acompanhamento da frota e do exercício da atividade da pesca, contribuindo para o conhecimento e recolha de dados fundamentais à decisão, bem como, para a realização de ações de controlo em portos de pesca e vistoria das embarcações, que solicitam autorização para proceder à evisceração de pescado a bordo. A baixa taxa de execução ficou a dever-se principalmente à dificuldade na implementação de processos de aquisição de serviços de auditoria externa;
- **Comparticipação da Administração Pública Regional em Projetos Privados no âmbito do FEAMP 2014-2020** - foi executado na sua totalidade, tendo em conta que o valor previsto foi transferido na sua totalidade para o Instituto de Financiamento da Agricultura e Pescas, I.P. (IFAP, I.P.), para fazer face à participação regional em projetos privados, aprovados ao abrigo do Programa Mar 2020;
- **Gestão Integrada das Lotas e Entrepósitos Frigoríficos** - cofinanciado pelo Programa Mar 2020, procedeu-se à aquisição de todo o *hardware* e *software* previstos, encontrando-se a empreitada concluída;
- **Remodelação do Entrepósito Frigorífico do Funchal** - em 2023, iniciou-se o procedimento de contratação para o projeto de arquitetura, que será submetido a cofinanciamento no Programa Mar 2030;
- **Remodelação da Lota do Porto Santo** - Foram iniciadas as obras previstas, com a emissão dos primeiros autos de medição, transitando as restantes obras e a aquisição de equipamentos para o ano de 2024. A taxa de execução apresentada deve-se a pagamentos que transitaram para 2024;
- **OCEANLIT - Gestão de Espaços Naturais Protegidos Costeiros, em Arquipélagos Oceânicos Afetados por Lixo Marinho** - cofinanciado pelo MAC 2014-2020, consistiu na otimização dos meios para a gestão de resíduos marinhos e para a sensibilização dos seus utilizadores, profissionais e público em geral;
- **Programa de Inspeção e Controlo do Arquipélago (PICA)** - cofinanciado pelo Programa Mar 2020, foram executadas as despesas operacionais, relacionadas com a atividade inspetiva na atividade da pesca e comercialização dos produtos da pesca.

Relativamente aos projetos: **Reequipamento do Entrepósito Frigorífico do Funchal**; **Comparticipação da Administração Pública Regional em Projetos Privados no âmbito do FEAMPA 2021-2027**; estes não apresentam execução, uma vez que não foram lançados os procedimentos pré-contratuais para a execução dos projetos técnicos, sendo que os mesmos deverão ser incluídos no Programa Mar 2030.

No que se refere ao projeto de **Apoios à Renovação da Frota Pesqueira da RAM do Peixe Espada-Preto**, não registou execução em 2023, devido aos requisitos legais exigidos para a sua implementação, nomeadamente, a submissão de um pedido de Auxílio de Estado junto da Comissão Europeia.

Na que toca às ações da Direção Regional do Mar (DRM) na presente Medida, são de destacar:

- **Investigação Aplicada às Pescas e à Aquacultura** – neste âmbito, procedeu-se à aquisição de peixe-espada preto, visando a monitorização do ciclo de vida da espécie. Foram ainda efetuadas análises genéticas de peixes comerciais da RAM, visando a realização de um banco de dados de referência genética abrangente e atualizado;
- **Centro de Aquacultura da Calheta** - foram efetuadas aquisições de serviços de manutenção de equipamentos. Este projeto teve uma execução abaixo do previsto por dificuldades administrativas para a tramitação dos procedimentos de despesa;
- **DEEP-ML - Promoção do Conhecimento Sobre o Lixo-Marinho na Costa Sul da Ilha da Madeira** – cofinanciado no âmbito do Programa Mar 2020, este projeto ficou concluído em 2023, tendo sido submetidas ao IFAP, I.P. as despesas referentes às atividades concretizadas para efeitos de reembolso;
- **IMPLAMAC** - cofinanciado pelo Programa MAC 2014-2020, ficou concluído a 31 de dezembro. Neste âmbito, foi apresentado o manual bilingue de técnicas de monitorização desenvolvidas e implementadas, bem como foram concluídas as análises de microplásticos, contempladas no projeto. Em novembro, realizou-se um evento público de disseminação de *hotspots* de microplásticos, no contexto do ordenamento do espaço marítimo e da Diretiva Quadro da Estratégia Marinha;
- **MONIT-MAR: Implementação de Programas de Monitorização do Bom Estado Ambiental do Mar da RAM** - procedeu-se à realização da manutenção da embarcação de apoio, necessária para operacionalizar os programas de monitorização;
- **EVENTMAR** - foi organizado, no âmbito do Congresso Conferência Nacional “Portugal e o Mar: a Engenharia Azul”, uma observação da costa da Madeira e da vida Marinha, guiada por um dos biólogos da Direção Regional do Mar.

Relativamente ao projeto **PLASMAR+**, cofinanciado no âmbito do Programa MAC2014-2020, este não apresentou execução, tendo em conta que a participação na reunião final do projeto foi realizada remotamente. Este projeto ficou concluído em dezembro de 2023.

No que concerne ao projeto **MARSP2**, foi iniciada a aquisição de serviços de caracterização e mapeamento de habitats e elaborado o relatório final. No entanto, não foi possível concluir o projeto em 2023, pelo que a despesa transitou para 2024. Já no que respeita à falta de execução no **Programa de Recolha de Dados – DRP**, esta deveu-se ao facto de não haver tempo útil para executar as aquisições previstas, uma vez que a aprovação da candidatura ao Programa Mar 2020 apenas ocorreu em agosto de 2023.

As intervenções da SREM, no Potenciar a Economia Azul (Mar, Pescas e Aquicultura), foram realizadas pela APRAM, S.A., no sentido de garantir o apoio à operação marítima portuária nos portos da RAM. Os investimentos consistiram, nomeadamente: na **Modernização da Ferramentaria Marítimo Portuária**, mediante a aquisição de uma empilhadora elétrica e de Desfibriladores automáticos externos; na **Reparação de Defensas e Fornecimento de Defesa para o Porto do Funchal**, com a aquisição de quatro defensas pneumáticas com esteira; **Aquisição de Equipamentos de Raio-X para o Porto do Funchal**; e de **Meios de Suporte Básico para a Assistência Técnica às Embarcações**.

Relativamente à falta de execução em alguns projetos da APRAM, S.A., esta deve-se, no caso do **Green Ports Madeira**, ao facto da sua conclusão ter transitado para 2024; e, no caso da **Aquisição de Equipamentos de Movimentação de Veículos Automóveis (Viaturas, Empilhadores e Máquinas)**, ao facto de não ter sido possível realizar atempadamente o Contrato-Programa; no **Projeto SHIFT2DC (ID: 101136131)**, por este ter tido início em dezembro de 2023.

A SRAAC, por intervenção da Direção Regional do Ambiente e Alterações Climáticas, deu continuidade ao projeto **Clean Atlantic**, cofinanciado no Programa Interreg Atlantic Area. Neste âmbito, procedeu-se à realização de quatro limpezas de lixo-marinho, em áreas de acumulação na Ilha da Madeira, nomeadamente na Costa Norte da Ponta de São Lourenço. Foi também realizado um projeto expositivo, que esteve em exposição no Centro Comercial Madeira Shopping na Escola Básica e Secundária Gonçalves Zarco.

Relativamente à falta de execução no projeto **Free LitterAT**, esta deve-se ao facto da única despesa inicialmente prevista, para viagem à reunião de *kick-off* do projeto, ter transitado para 2024.

Por último, neste âmbito, a SRF, mediante o Gabinete do Secretário, previa dar continuidade ao projeto **Life Dunas do Porto Santo**. Contudo, devido a um atraso na dragagem e na consolidação das dunas não foi possível concretizar o desenvolvimento da fase seguinte do projeto.

M12 – Agricultura, Desenvolvimento Rural e Florestas

As intervenções a executar neste espaço de ação estiveram a cargo das Secretarias Regionais de Ambiente, Recursos Naturais e Alterações Climáticas, de Agricultura e Desenvolvimento Rural, de Equipamentos e Infraestruturas, e de Educação, Ciência e Tecnologia.

A SRAAC, no perímetro desta Medida, e por intermédio do Gabinete da Secretaria, deu seguimento aos projetos:

- **Apoio à Exploração do Sistema de Regadio da Ilha da Madeira** - consistiu no apoio financeiro à ARM – Águas e Resíduos da Madeira, S.A., através da subsidiação do preço da água de regadio praticado pela empresa ao consumidor final, tendo sido celebrando para o efeito um contrato-programa;
- **Apoio ao Investimento do Sistema de Regadio da Ilha da Madeira** - foi celebrada a quarta adenda do Contrato-Programa de Recuperação da Levada do Norte (Lanço Sul – Túnel do Pedregal), de forma a assegurar a comparticipação não elegível no PRODERAM 2020;
- **Levadas da Madeira - Candidatura a Património Mundial da UNESCO** - em 2023, foi apresentada a versão final da candidatura das Levadas da Madeira, a Património Mundial da UNESCO, tendo-se executado todos os procedimentos para o efeito;
- **Centro das Levadas da Madeira** – em encadeamento com o projeto anterior, procedeu-se à reconversão do pavilhão n.º 5 do Parque Temático da Madeira, que ficou concluído no final de 2023. No entanto, parte da execução financeira transitou para 2024, motivo que explica a taxa de execução apresentada;
- **Porto Santo - Reserva da Biosfera da UNESCO** - o valor executado, refere-se a reuniões de trabalho, que ocorreram essencialmente através de videoconferência, sendo que grande parte das atividades previstas foram suportadas pela Câmara Municipal do Porto Santo, como entidade Gestora da Reserva da Biosfera do Porto Santo.

Relativamente ao projeto **IRSAR – Instituto Regulador dos Serviços de Água e Resíduos**, no decorrer do ano de 2023, iniciou-se o procedimento de aquisição de serviços de consultadoria para a elaboração de um estudo que verifique o cumprimento de todos os requisitos necessários e aplicáveis como entidade reguladora.

O projeto **OPRAM654 - Microplásticos e o Seu Impacte na Biosfera** também não apresentou execução, uma vez que a conclusão do procedimento, para a aquisição de uma obra de arte do artista Bordalo II, transitou para 2024.

Quanto aos investimentos do Instituto das Florestas e Conservação da Natureza, IP-RAM (IFCN, IP-RAM), na gestão integrada da paisagem, da floresta, da biodiversidade, dos espaços naturais e áreas protegidas do Arquipélago da Madeira, estes consistiram em:

- **Construção e Melhoria das Infraestruturas – Estruturas de Lazer em Parques Florestais** - o projeto apresenta uma baixa execução, tendo em conta que parte dos trabalhos foi efetuada com recurso a meios próprios do IFCN, IP-RAM;
- **Beneficiação do Viveiro Florestal Salões** - cofinanciado pelo PRODERAM 2020, permitiu dotar a unidade de produção de plantas nos Salões, Porto Santo, de equipamentos e sistemas integrados de produção mais autónomos;
- **Recuperação, Sinalização de Veredas e Valorização do Património Cultural** - a sua baixa execução financeira, deveu-se ao facto dos trabalhos terem sido efetuados com recurso a meios próprios do IFCN, IP-RAM, bem como às dificuldades em contratar empresas de construção civil que assegurassem a manutenção e conservação dos percursos pedestres;
- **Incêndios Agosto 2016** - cofinanciado pelo PRODERAM 2020, engloba as intervenções na Área da Rede Natura 2000, afetada por incêndios no perímetro florestal do Paúl da Serra e do Pico dos Esteios, bem como na limpeza de espécies infestantes e reconversão do coberto do Montado da Esperança. A baixa taxa de execução deve-se ao incumprimento por parte da cocontratante, o que levou à resolução do contrato, tendo sido lançado novo procedimento de contratação pública;
- **Intervenção e Dinamização do Espaço Jardim Botânico da Madeira Eng.º Rui Vieira** - cofinanciado pelo Programa Madeira 14-20, a intervenção ficou concluída em 2023;
- **Prospecção de Organismos Bióticos Nocivos** - cofinanciado pela Comissão Europeia, DG SANTE (*Health and Food Safety*), através do Programa Nacional de Prospecção de Organismos Bióticos Nocivos, para a área florestal, que, em Portugal, está sob Gestão da Direção Geral de Alimentação e Veterinária;
- **Beneficiação e Recuperação da Rede de Percursos Pedestres do Rabaçal** - cofinanciado pelo PRODERAM 2020. A baixa taxa de execução apresentada deve-se à reprogramação da conclusão do projeto para 2024;
- **Aquisição de Equipamentos de Apoio à Gestão Florestal - Prevenção de Incêndios** - cofinanciado no âmbito do PRODERAM 2020, apresentou uma baixa taxa de execução, devido ao atraso no procedimento de contratação pública, para a aquisição de equipamento de apoio aos sapadores florestais, equipamentos individuais de segurança e ferramentas de trabalho;
- **Manutenção dos Caminhos Florestais - DLR N.º 32/2017/M** - consistiu na manutenção dos caminhos florestais, de modo a permitir o acesso e a circulação dentro dos perímetros florestais;
- **REGIS - Conservação de Recursos Genéticos Florestais na Madeira** - cofinanciado no âmbito do PRODERAM 2020 e desenvolvido em parceria com LQA - Laboratório de Qualidade Alimentar e o INIAV - Instituto Nacional de Investigação Agrária e Veterinária, I.P. Este apresenta baixa taxa de execução, uma vez que as despesas, com recursos humanos, ficaram aquém do esperado;

- Procedeu-se à conclusão dos projetos cofinanciados no Programa MAC 2014-2020: **VOLRISKMAC - Fortalecimento das Capacidades de I+D+I para a Monitorização da Atividade Vulcânica na Macaronésia** e **VALCONMAC II - Projeto de Valorização e Conservação dos Recursos Florestais na Macaronésia**. Estes permitiram, respetivamente, fortalecer as redes de vigilância vulcânica na Macaronésia e a gestão de crises, bem como valorizar o património florestal dos arquipélagos Macaronésios;
- **Life Dunas** - cofinanciado pelo Programa LIFE, em 2023, permitiu a participação e a organização de eventos, no sentido de fomentar o *networking* com outros projetos, relacionados com o controlo de plantas invasoras/restauro ecológico dunar;
- **Gestão de áreas protegidas e Rede Natura 2000** - consistiu na elaboração e implementação do Programa de Gestão da SIC Cetáceos, na criação e implementação do Programa de Gestão da Área Protegida da Ponta do Pargo e de um Portal da Biodiversidade da RAM;
- **Preservação do Património dos Jardins e Quintas da Madeira** - permitiu valorizar, conservar e preservar o património existente nos Jardins e Quintas da Madeira e utilizá-lo como um recurso turístico;
- **Vigilância do Estado de Conservação do Lobo-Marinheiro no Arquipélago da Madeira** - financiado pela Fundação do Príncipe Alberto II do Mónaco (*Monk Seal Alliance*), apresentou uma baixa taxa de execução, devido a atrasos nos procedimentos de contratação pública para a aquisição de um bote;
- **Curso de Formação Profissional para Sapadores Florestais** - cofinanciado pelo PRODERAM 2020, permitiu realizar ações de formação específica, dirigida a elementos a inserir em equipas na área florestal, nomeadamente na carreira especial de sapador florestal da RAM;
- **Mitigação dos Impactos das Alterações Climáticas Através da Gestão Ativa da Floresta** - procedeu-se à contratação de serviços de regeneração de áreas ardidas, decorrente dos incêndios ocorridos na zona da Calheta e Paul da Serra. Ainda no âmbito deste projeto, encontra-se em vigor um contrato de prestação de serviços silvícolas, cujo adjudicatário ainda não deu início à execução física. A baixa taxa de execução apresentada, deve-se ao facto de parte dos trabalhos ter sido efetuada com recurso a meios próprios do IFCN, IP-RAM;
- **LIFE PTERODROMAS4FUTURE LIFE20_NAT/PT/001277** - cofinanciado pelo Programa LIFE, permitiu a melhoria do estado de conservação das aves marinhas endémicas, nomeadamente a freira-da-madeira (*Pterodroma madeira*) e freira-do-bugio (*Pterodroma deserta*) nas suas áreas de nidificação;
- **Intervenção Florestal Preventiva no Paul da Serra** - cofinanciado pelo PRODERAM 2020, a sua taxa de execução ficou a dever-se aos incumprimentos por parte da entidade adjudicatária. Perante o incumprimento definitivo do contrato de aquisição de serviços silvícolas em apreço, por facto não imputável ao IFCN, IP-RAM, foi efetuado a resolução do contrato. Perante esta situação, foi solicitado à Autoridade de Gestão do PRODERAM 2020 uma prorrogação de prazo, para a conclusão do projeto;
- **LIFE NATURA@NIGHT - LIFE2 NAT/PT/001098** - cofinanciado pelo Programa LIFE, consistiu em reduzir a poluição luminosa que afeta a Rede Natura 2000, nos arquipélagos das Canárias, Madeira e Açores, e mitigar os seus impactos nas espécies protegidas ao nível da União Europeia;
- Os projetos: **Proteção do Ambiente e Gestão dos Espaços Naturais; Fitofloraram - Fitosanidade Florestal; Detecção Precoce e Eliminação Rápida de Plantas Exótica Invasoras; Aquisição de Equipamentos e Infraestruturas do Espaço Florestal**, cofinanciados pelo PRODERAM 2020, apresentaram baixas execuções, devido aos atrasos verificados nos lançamentos dos procedimentos de

contratação, respetivamente, para a criação do material de divulgação, a aquisição de armadilhas e atrativos, para criação de uma aplicação móvel e para a construção de pontos de água;

- **Melhoria da Capacidade de Gestão de Espécies e Habitats com Elevado Valor nas Ilhas Selvagens** - financiado pelo Fundo Ambiental, permitiu a melhoria da capacidade de gestão de espécies e habitats, com elevado valor de conservação e o aumento da capacitação para a sustentabilidade energética das Área Marinhas Protegidas, das Ilhas Selvagens e Desertas.

Relativamente aos projetos: **Beneficiação das Instalações de Pastoreio Ordenado no Chão das Feiteiras; Criação de Percursos Pedestres de Grande Rota; Reconversão Paisagística do Curral dos Romeiros; Reconversão Florestal de uma Área 4.2 Hectares Junto ao Caminho dos Pretos; Beneficiação do Coberto Vegetal do Paúl da Serra – Estanquinhos; Recuperação da Casa do Caramujo e da Área Envolvente**, cofinanciados no âmbito do PRODERAM 2020, não apresentaram execução, uma vez que ocorreram atrasos nos procedimentos de contratação, tendo sido solicitadas prorrogações de prazos à Autoridade de Gestão do PRODERAM 2020, para as respetivas conclusões.

O projeto **Selvagens - Treasures Islands**, também não apresentou execução, dado que o procedimento de contratação pública adotado culminou na não adjudicação e revogação da decisão de contratar.

Em conclusão, no que se refere à baixa taxa de execução dos projetos dos IFCN, IP-RAM, esta deveu-se a atrasos no lançamento de alguns procedimentos de contratação, à utilização de recursos próprios para execução de algumas das atividades, bem como à conclusão do cofinanciamento comunitário de alguns dos projetos.

No domínio da presente Medida, a SRA, através da Direção Regional de Agricultura e Desenvolvimento Rural, deu continuidade:

- **Ações de Apoio à Agricultura e Pecuária Madeirense** - foi dado apoio financeiro aos agricultores da Madeira e Porto Santo, para a correção da acidez ou da alcalinidade dos solos das suas explorações agrícolas e para a aquisição de matéria orgânica. Foram ainda concedidos diversos apoios financeiros e indemnizações, assim como efetuados investimentos ao nível da aquisição de bens e serviços, para a manutenção e conservação de instalações. A execução inferior ao previsto deveu-se às demoras em alguns procedimentos;
- **Laboratórios Agroalimentares** - consistiu na prestação de serviços na área das análises de solos, de plantas e fitopatológicas. A sua baixa execução deveu-se às dificuldades inerentes à gestão orçamental e a constrangimentos processuais, internos e externos, relativos à aquisição de bens e serviços;
- **Infraestruturas para Desenvolvimento do Comércio Agroalimentar** - assegurou o normal funcionamento das quatro unidades, que integram a Rede de Centros de Abastecimento Agrícola da Madeira, nomeadamente o Centro de Abastecimento Hortofrutícola de Santana, Centro de Abastecimento Hortofrutícola dos Prazeres, Centro de Abastecimento Hortícola da Santa e Centro de Abastecimento Hortícola dos Canhas, bem como o Centro de Abastecimento de Produtos Agrícolas do Funchal;
- **MICROLAB** - neste âmbito, foram efetuados ensaios, com o objetivo de desenvolver protocolos para a produção *in vitro*, em grande escala, de espécies com interesse para a agricultura regional de modo a ultrapassar as limitações dos métodos convencionais e assim satisfazer, por exemplo, as necessidades do Centro de Fruticultura, relativamente às mesmas. Este projeto teve uma baixa taxa de execução por não ter sido possível a contratação de diversas aquisições e serviços;

- **Desenvolvimento da Produção Animal** - foi dada continuidade à prestação de apoio técnico aos produtores pecuários, nomeadamente na área do licenciamento da atividade pecuária, da identificação animal (colocação de brincos em 1.872 animais) e no aconselhamento dos detentores de animais de interesse pecuário, no âmbito das suas candidaturas às várias medidas de apoio à produção local;
- **Programa de Combate e Controlo de Roedores** - procedeu à realização de ações de controlo de murinos nas ilhas da Madeira e Porto Santo, tendo sido adquirido e aplicado raticida nas explorações agrícolas;
- **Assistência Técnica e Mecanização Agrícola** - foram prestados diversos serviços de assistência técnica agronómica aos agricultores, tais como: elaboração de diversos projetos de investimento de explorações agrícolas, para candidatura ao PRODERAM 2020; controlos no âmbito do PCPP – Plano de Controlo à Produção Primária e do PSARAM - Controlos de Resíduos de Pesticidas. Foi ainda prestado apoio à Escola Agrícola da Madeira, na ministração de diversos cursos e ações de formação, no sentido da melhoria das competências dos produtores. Foram também adquiridos novos equipamentos para assegurar os trabalhos de jardinagem, dotar e reforçar a área de mecanização agrícola e garantir as condições de segurança das infraestruturas;
- **Epidemiovigilância de Zoonoses**– foi dada continuidade à realização de vários Planos de vigilância e controlo de zoonoses. No que concerne aos Planos de erradicação da Leucose, Tuberculose e Brucelose dos grandes e pequenos Ruminantes, foram saneadas, respetivamente, 14,1% e 87,5% das explorações pecuárias;
- **Apoio às Ações de Inspeção Veterinária** - procedeu-se à realização das inspeções sanitárias nos dois estabelecimentos de abate e desmancha de carnes (CARAM e na SODIPRAVE). Foram também integralmente executados os planos nacionais/comunitários de controlo;
- **Prospeções Fitossanitárias na RAM** - em articulação com a Direção-Geral de Alimentação e Veterinária (DGAV) foram executados os diversos planos anuais de prospeção de organismos nocivos. A taxa de execução inferior ao previsto deveu-se às dificuldades inerentes à gestão orçamental e a constrangimentos processuais relativos à aquisição de bens e serviços;
- **Construção e Equipamento da Sidraria da Madeira** - ficou concluído o projeto de execução e aprovado o seu financiamento, no âmbito do PRODERAM 2020. Foi também lançado o procedimento da empreitada de Construção e Equipamento da Mini-Sidraria de São Roque do Faial, em Santana. No entanto, a decisão de contratar foi revogada, por exclusão de propostas. Este facto, bem como os atrasos processuais, ditaram a baixa taxa de execução do projeto;
- **Apoio às Ações de Inspeção Fitossanitária** – neste âmbito, foram realizadas 29 inspeções fitossanitárias aos vegetais e produtos vegetais, em 26 operadores económicos. Procedeu-se ao licenciamento de um operador profissional. Foram também realizadas 636 inspeções, na prospeção de sete pestes, para melhoria das condições de produção dos vegetais e deteção precoce de organismos prejudiciais e 633 inspeções, no âmbito dos materiais de propagação;
- **Promoção da Agricultura Biológica e Proteção Integrada** - ao nível da promoção da Agricultura Biológica (AB) e da Proteção Integrada (PI), as ações desenvolvidas foram direcionadas para o apoio à produção e comercialização, tendo sido garantida a assistência técnica a 174 produtores em AB. efetuadas 15 ações de sensibilização e formação, em estabelecimentos de ensino e 2 ações para o público em geral;
- **Apoio às Ações de Dinamização Rural** - cofinanciado pelo PRODERAM 2020, finalizou-se o procedimento de aquisição de teares, tendo sido iniciado o procedimento para aquisição de uma viatura de seis lugares, para apoio ao desenvolvimento das ações de formação preconizadas. A sua baixa execução deveu-se a atrasos processuais relativos à aquisição da viatura;

- **Experimentação e Desenvolvimento em Agricultura** - foram prestados serviços nos pomares dos agricultores da Madeira e do Porto Santo, ao nível das podas, enxertias e do fornecimento de plantas. Foi também mantido o apoio técnico à atividade apícola, com a realização de 121 visitas técnicas a apiários particulares, bem como efetuadas 41 saídas, para a captação de vespeiros, em colaboração com o Serviço Regional de Proteção Civil da Madeira. No âmbito da floricultura, os campos do Centro de Floricultura do Lugar de Baixo foram preenchidos com plantas anuais, bienais, tendo sido semeadas ou multiplicadas diversas espécies. Este projeto teve uma taxa de execução inferior ao previsto, por não ter sido possível a contratação de diversas aquisições e serviços;
- **Valorização de Plantas Endémicas da Madeira** - cofinanciado no PRODERAM 2020, foi apresentado o Relatório Final de avaliação dos resultados obtidos nos estudos e ensaios previstos no projeto. Foram realizados pedidos de prorrogação e de reanálise do projeto, de forma a continuar com a produção de material para divulgação e de ações de divulgação dos resultados obtidos;
- **Madeira – Opuntias** - cofinanciado no PRODERAM 2020, foi dada continuidade aos trabalhos conducentes à seleção e caracterização bioquímica de ecótipos locais de tabaibo, adaptados à Ilha da Madeira, com características agronómicas e comerciais. Procedeu-se também à valorização económica do fruto, através do aproveitamento dos seus atributos diferenciadores, bem como à plantação no Centro Experimental do Farrobo, de cultivares locais da Ilha do Porto Santo;
- **Centro Interpretativo da Flor da Madeira** – cofinanciado no PRODERAM 2020, procedeu-se à realização dos trabalhos contratados e incluídos na prestação de serviços de elaboração do projeto de Execução do Centro Interpretativo da Flor da Madeira, na Ponta do Sol. A sua baixa execução deve-se à não realização das restantes atividades previstas, devido a prioridades de natureza orçamental;
- **Polo Agricultura "4.0"** - procedeu-se à aquisição e instalação de diversos sensores, nomeadamente de três estações meteorológicas, oito sondas de humidade do solo e *software* para digitalização/gestão de explorações agrícolas;
- **Certificação, Valorização Económica e Gestão de Coleções de Materiais de Propagação Vegetativa da Videira na RAM** - cofinanciado no âmbito do PRODERAM 2020, foi dada continuidade à realização de análises, para a deteção do vírus e à aplicação da técnica de eliminação de vírus, de algumas castas regionais de videira, por termoterapia e cultura de meristemas;
- **Life - Dunas Porto Santo** – deu-se seguimento aos trabalhos (plantação de bacelos, construção de paliçadas de proteção dos ventos, cobertura do solo, e recuperação dos muros de croché), na zona de intervenção agrícola, no Cabeço da Ponta, que envolveram diversas deslocações à Ilha do Porto Santo. A sua baixa taxa de execução deveu-se à conjugação de vários fatores, ligados à gestão orçamental e aos constrangimentos processuais, internos e externos, relativos à aquisição de bens e serviços;
- **Mais Madeira à Mesa** - cofinanciado no âmbito do Programa PRODERAM 2020, procedeu-se à realização das seguintes atividades: entrevistas e reportagens integradas nos objetivos do projeto e divulgação nos média; envolvimento do canal HORECA, na recuperação de variedades agrícolas ancestrais; criação de um logotipo para a promoção dos produtos, tradições e costumes regionais; realização de dois filmes: “Mais Madeira À Mesa – o Pão” e “Mais Madeira À Mesa – A Sidra”; criação de acervo fotográfico e escrito sobre os produtos regionais, com grande valor gastronómico e identitário da RAM e a produção de um livro, em formato digital, sobre o Pão e a Sidra;
- **Madeira Mesa Rural** - cofinanciado no âmbito do Programa PRODERAM 2020, possibilitou a finalização dos trabalhos de compilação e divulgação de informação acerca dos produtos regionais. A sua baixa

execução ficou a dever-se às dificuldades inerentes à gestão orçamental e a constrangimentos processuais, internos e externos, relativos à aquisição de bens e serviços;

- **Modernização das Tecnologias Horto Frutícolas dos Mercados Abastecedores da RAM** - cofinanciado no âmbito do PRODERAM 2020, deu-se início à empreitada de reabilitação das infraestruturas do Centro de Abastecimento Hortícola da Santa (CASA). Foi também reparada uma fuga de água em canalização subterrânea, no Centro de Abastecimento Horto frutícola, de Santana. A sua baixa execução deveu-se ao facto de o início da empreitada ter sido no último quadrimestre do ano;
- **Laboratório de Veterinária e Alimentação** - foi possível assegurar os serviços analíticos de apoio aos setores agrícola, pecuário e agroalimentar, prestados no Laboratório Regional de Veterinária e Segurança Alimentar. Foram também iniciados os trabalhos inerentes à implementação de um programa de monitorização de microalgas marinhas tóxicas na RAM;
- **Gestão de Ajudas Comunitárias** - em pareceria com o IFAP, recorreu-se a recursos internos para desenvolver as atividades de controlo físico, contabilístico e documental das ajudas comunitárias, concedidas no âmbito do POSEI e do PRODERAM 2020. Neste âmbito, foram rececionados 12.515 Pedidos Únicos (PU), que abrangem candidaturas a diversas ajudas diretas;
- **Requalificação do Caminho do Caramujo, Ligação São Vicente-Paul da Serra** - cofinanciado pelo PRODERAM 2020, foi lançado o concurso Limitado por prévia qualificação para a Empreitada de Construção do Caminho das Ginjas – Paul da Serra. A sua fraca execução ficou a dever-se à Providência Cautelar interposta à empreitada, com efeitos suspensivos, mantendo-se nessa situação até final de 2023;
- **Melhoria de Acessibilidades Agrícolas** - foi dado seguimento à execução dos serviços de Elaboração do Projeto de Execução do Caminho Agrícola da Fonte da Areia no Porto Santo. A sua baixa execução ficou a dever-se à priorização orçamental, que não possibilitou o lançamento da empreitada;
- **Ações de Sensibilização e Workshops em Agropecuária** - cofinanciado pelo PRODERAM 2020, consistiu na realização de *workshops*, nas instalações da Estação Zootécnica da Madeira (EZM), com os temas: Biotecnologias reprodutivas bovinas e raças autóctones portuguesas; Bem-estar animal; Trabalhos rotineiros da EZM e Serviços educativos da EZM;
- **Apoio às Instituições do Desenvolvimento Rural** – foi dada continuidade ao apoio financeiro às Casas do Povo da Região Autónoma da Madeira e às Associações de Desenvolvimento Rural, através da celebração de 30 contratos-programa, com a ACAPORAMA e com a Associação Cultural e Recreativa – ATREMAR a Ilha;
- **VERITAS – Valorização do Vinho Madeira** - cofinanciado no âmbito do PRODERAM 2020, procedeu-se à aquisição de equipamentos e bens necessários aos procedimentos previstos no projeto. Teve como intuito garantir a qualidade da matéria-prima, através da monitorização de pesticidas, micotoxinas e carbamato de etilo, nas diversas etapas de produção, bem como na determinação das castas expostas a problemas de contaminações naturais ou antrópicas;
- **Ações Especiais de Informação e Valorização da Agricultura** – consistiu na promoção da agricultura regional e das suas produções, designadamente, através da edição de publicações de carácter técnico e da realização de exposições e feiras, com foco na demonstração e divulgação do conhecimento em diversas áreas agronómicas, do *marketing* e dos sistemas de qualificação aplicáveis;
- **Feira Agropecuária da Madeira no Porto Moniz** - cofinanciado no âmbito do PRODERAM 2020, realizou-se a 66^a edição da feira Agropecuária da Madeira, que decorreu em julho.

Relativamente à falta de execução no projeto **Controlo Ajudas Comunitárias**, no que se refere ao controlo das diversas ajudas diretas (POSEI-MAPL e PRODERAM2020) e em articulação com o IFAP, I.P., as atividades desenvolvidas não acarretaram encargos financeiros. No entanto, foram realizados 1.516 controlos físicos e documentais junto dos beneficiários.

No que concerne aos projetos: **Assistência e Emergência Veterinária; Reabilitação de Infraestruturas do Centro Cívico de Gaula; Reabilitação Pólo de Ovinicultura da EZM em Santana; Criação da Estação de Quarentena Vegetal da RAM; Seguro de Produção Pecuária; Crematório Regional de Animais**, estes não apresentaram execução, uma vez que foi necessário priorizar, face a outros projetos, com enfoque nas medidas de apoio ao setor primário. No que toca ao **Centro de Multiplicação de Variedades Tradicionais de Santana**, este não apresentou execução financeira, dado que a respetiva faturação ocorreu no final do ano.

Relativamente à **Construção do Caminho Agrícola do Curral Jangão Ribeira Brava**, este aguarda os *timings* necessários, para que a despesa possa ser colocada a cofinanciamento, no âmbito do Quadro Comunitário 21-27 (PEPAC-R. A. Madeira). No que concerne à **Construção de Vereda e Instalação de Monocarril entre o Sítio do Lugar e a Ladeira do Moinho - Freguesia do Seixal**, cofinanciada pelo PRODERAM 2020, o projeto sofreu uma reformulação, pelo que não teve execução.

Ainda a SRA, por intermédio do Gabinete do Secretário Regional de Agricultura e Desenvolvimento Rural, deu continuidade aos projetos:

- **PRODERAM 2020 - Apoios a Entidades Privadas e Autarquias** - foi assegurado a comparticipação regional dos projetos aprovados no âmbito do PRODERAM 2020, incentivando desta forma o empreendedorismo, competitividade e sustentabilidade da produção agrícola local, bem como a dinamização do meio rural e preservação e melhoria dos ecossistemas;
- **Apoio a Ações de Formação Profissional e de Aquisição de Competências e Apoio a Atividades de Demonstração/Ações de Informação** - apresentaram uma baixa execução, devido à delineação de uma nova estratégia do plano de formação e à reorganização e reestruturação da nova Secretaria Regional de Agricultura e Ambiente.

Os projetos: **Balcões SRA; Apoio a Entidades Públicas, Autarquias e Privados do PEPAC - R.A. Madeira; Apoios à Gesba, LDA**, não apresentaram execução devido, respetivamente, ao adiamento da realização do investimento, a opções orçamentais e a atraso na operacionalização do sistema de informação do PEPAC – R. A. Madeira, condicionando deste modo a sua execução.

Ainda no âmbito desta Medida e sob a responsabilidade do Instituto do Vinho, do Bordado e do Artesanato da Madeira (IVBAM, IP-RAM), a SRA deu continuidade aos investimentos:

- **Adega de São Vicente** - em 2023, entraram na Adega 138.827 kg de uvas, de oito utentes da adega, o que representou um aumento de aproximadamente 9,8% relativamente à vindima de 2022. Foram também engarrafados cerca de 133.484 litros de vinhos tranquilos e espumantes;
- **Redimensionamento do Laboratório** - foi dada continuidade ao uso da plataforma LabWay-LIMS, que permite os agentes económicos solicitar remotamente os serviços laboratoriais da câmara de provadores, bem como rececionar os resultados de forma eletrónica. Relativamente ao Laboratório de Produtos Vitivinícolas e Bebidas Espirituosas, foi renovado o seu estatuto de Laboratório Acreditado. A impossibilidade de aquisição de equipamentos, e de desencadear algumas manutenções tiveram impacto na execução do projeto;

- **Plano de Desenvolvimento e Reordenamento Vitivinícola** - foi efetuado o apoio técnico aos agricultores, realizadas as vistorias obrigatórias, no âmbito da Gestão do potencial vitícola e a monitorização dos estados fenológicos, que rondaram as 354 visitas de campo. Foi também prestado o serviço de enxertia e vendido material vegetativo vitícola produzido. No âmbito da formação, foram efetuadas sete ações de divulgação e ministrados módulos no âmbito da viticultura;
- **Prospecção e Multiplicação de Material Vegetativo Vitícola** - procedeu-se à aquisição de equipamentos previstos, nomeadamente de bomba de calor para câmara de estratificação;
- **À Descoberta da Vinha e do Vinho da Madeira** - consiste em divulgar o património vitivinícola da RAM e os principais atributos dos Vinhos da Madeira. A sua baixa execução deveu-se ao facto de grande parte dos montantes ter transitado para 2024.

Nesta Medida, o CARAM – Centro de Abate da Região Autónoma da Madeira, EPERAM, deu continuidade ao projeto **Construção de Novo Matadouro**, que consistiu na reabilitação do matadouro do Santo da Serra, nomeadamente ao nível da instalação frigorífica.

O projeto **Indemnizações - Seguro de Reses – CARAM, EPE**, resulta das compensações a atribuir aos apresentantes de bovinos, cujas reses sejam rejeitadas. Este projeto não teve qualquer execução em 2023, por não ter sido apurado o valor das compensações.

Neste âmbito, a SREI, através da Sociedade de Desenvolvimento do Norte da Madeira, S.A. (SDNM), em cooperação com a SRAAC, desenvolveu o projeto **Centro das Levadas da Madeira**, cofinanciado pelo Programa Madeira 14-20. Este consistiu na reabilitação das infraestruturas e equipamentos do Pavilhão e do Parque Temático da Madeira, no que se refere às zonas adjacentes ao pavilhão sobre a história das levadas, bem como à instalação de conteúdos sobre as mesmas. Com estes espaços, o Parque Temático passou a dispor de uma área dedicada exclusivamente à história das levadas da Madeira.

Por último, nesta Medida, a SRE, por intermédio do Gabinete do Secretário Regional de Educação, Ciência e Tecnologia e através do projeto **Plantar o Futuro**, previa desenvolver diversas ações de incremento do conhecimento, da consciencialização e consequente responsabilização individual, na salvaguarda do Património Natural da RAM. No entanto, as ações foram adiadas para 2024, pelo que o projeto não apresentou execução.

P045 - ENERGIA

O Programa Energia prevê ações de promoção da redução da dependência do exterior e a minimização dos impactos ambientais negativos, associados aos combustíveis fósseis, e o aumento da contribuição dos recursos energéticos renováveis.

As Medidas de intervenção do PIDDAR que enquadram tais investimentos e ações são as seguintes:

- M13 - Melhoria da eficiência energética e promoção de estratégias de redução de gases com efeito estufa
- M14 – Incentivo à produção e utilização de energias renováveis

DESPESA PÚBLICA E FINANCIAMENTO

Quadro 5 – Investimento realizado por Medidas do Programa 45

Unidade: euros

Programa/Medida	Fontes de Financiamento			Total
	Nacional	Comunitário	Regional	
P-045 – Energia	0	420 768	1 657 432	2 078 201
M13 - Melhoria da eficiência energética e promoção de estratégias de redução de gases com efeito estufa	0	420 768	1 655 763	2 076 531
M14 – Incentivo à produção e utilização de energias renováveis	0	0	1 670	1 670

Fonte: SIGO

O investimento realizado neste Programa foi de 2,1 M€, representando uma taxa de execução de 21,0% face ao previsto. O valor foi realizado praticamente na sua totalidade pelos investimentos afetos à Medida - Melhoria da eficiência energética e promoção de estratégias de redução de gases com efeito estufa (99,9%). No que respeita às fontes de financiamento, a maior parte foi de financiamento Regional, com 79,8% e os restantes 20,2% foram de financiamento comunitário.

PRINCIPAIS ATUAÇÕES POR MEDIDA

M13 - Melhoria da eficiência energética e promoção de estratégias de redução de gases com efeito estufa

Neste âmbito, as intervenções executadas estiveram a cargo das Secretarias Regionais de Equipamentos e Infraestruturas, e de Economia.

A SREM, através da Direção Regional da Economia e Transportes Terrestres, deu continuidade ao **Programa Energia RAM**, que consubstancia o Programa de Incentivos à Produção e Armazenamento de Energia (PRIPAER-RAM). Através das Portarias n.º 367/2023 e 718/2023, foi aprovado o regulamento do PRIPAER para 2023, permitindo iniciar a execução dos respetivos incentivos do ano.

Ainda neste âmbito, e através do **OPRAM483 - Iluminação LED para o Complexo Clube Futebol Andorinha**, foi possível substituir o sistema de iluminação do campo principal e do campo 7, do Clube Futebol Andorinha, por um sistema de iluminação LED, mais ecológico e eficiente.

Relativamente ao projeto **Promoção Eficiência Energética e Utilização de Energias Renováveis às Empresas**, cofinanciado no Programa Madeira 14-20 e da responsabilidade do IDE, IP-RAM, este possibilitou o apoio a mais duas empresas, ficando o Sistema de Incentivos encerrado em 2023.

No campo de ação desta Medida, a SREI, através da DRESC e das Sociedades de Desenvolvimento (Metropolitana; do Norte; Ponta do Oeste; do Porto Santo), procedeu à execução de um conjunto de projetos relativos à implementação de medidas de eficiências energética, em diversas infraestruturas públicas, nomeadamente: edifícios escolares; Parque Temático da Madeira e Centro Cívico de Santana; Piscinas da Ribeira Brava e Centro Desportivo da Madeira; Fórum Machico e Campo de Golfe do Porto Santo.

A baixa taxa de execução apresentada nos projetos: Parque Temático/Centro Cívico de Santana; Piscinas da Ribeira Brava e Centro Desportivo da Madeira; Campo de Golfe do Porto Santo, deveu-se à falta de resposta do mercado para o fornecimento dos equipamentos, com consequências nos cronogramas de execução destes projetos. Este facto forçou a transitar, para 2024, partes das empreitadas referentes ao fornecimento de equipamentos.

Os projetos de eficiência energética respeitantes a outras infraestruturas desportivas e de recreio; infraestruturas desportivas em estabelecimento de ensino; infraestruturas de Saúde, foram reprogramados, e serão objeto de apoio âmbito do PRR – Plano de Recuperação e Resiliência.

M14 – Incentivo à produção e utilização de energias renováveis

Todas as intervenções no âmbito desta Medida estão a cargo da SREM que, através da Direção Regional de Economia e Transportes Terrestres, deu continuidade ao projeto **Programa de Promoção da Eficiência Energética**. Nesta esfera, foram realizadas diversas reuniões presenciais na Direção Geral de Energia e na Entidade Reguladora dos serviços Energéticos sobre a temática, bem como sobre a promoção do Hidrogénio Verde para o Sector dos transportes públicos na RAM.

No que concerne ao **Programa de Incentivo à Produção e Armazenamento de Energia a Partir de Fontes Renováveis para o Sector Médio Empresarial/Industrial** e ao projeto **Estudo - Eficiência Energética nas Indústrias na RAM**, estes não apresentaram execução por uma questão de priorização de investimentos.

P046 – MOBILIDADE SUSTENTÁVEL

Tendo presentes os princípios da sustentabilidade económica e ambiental, os transportes assumem na Região uma importância reforçada, contribuindo os investimentos previstos para a redução da quota de utilização do transporte individual, com a promoção da utilização do transporte público e de modos suaves.

As intervenções previstas ao abrigo deste Programa enquadram-se na medida M15 – Promoção de soluções de transporte energética e ambientalmente mais eficientes.

DESPESA PÚBLICA E FINANCIAMENTO

Quadro 6 – Investimento realizado por Medidas do Programa 46

Unidade: euros

Programa/Medida	Fontes de Financiamento			Total
	Nacional	Comunitário	Regional	
P-046 – Mobilidade Sustentável	3 303 768	4 542 571	124 937 293	132 783 633
M15 – Promoção de soluções de transporte energética e ambientalmente mais eficientes	3 303 768	4 542 571	124 937 293	132 783 633

Fonte: SIGO

O valor executado no Programa atingiu os 132,8 M€ e uma taxa de execução de 79,9%, sendo que o valor representa 29,9% dos Investimentos do Plano.

No que se refere à distribuição por fontes de financiamento, 94,1% teve origem em financiamento regional, 3,4% em financiamento comunitário e 2,5% em financiamento nacional.

PRINCIPAIS ATUAÇÕES POR MEDIDA

M15 - Promoção de soluções de transporte energética e ambientalmente mais eficientes

Os projetos desenvolvidos nesta Medida estiveram a cargo das Secretarias Regionais de Economia, das Finanças e de Equipamentos e Infraestruturas.

No âmbito desta Medida, e da responsabilidade da SREI, através da DRESC, foi executada a **Ligação ao Ribeiro da Alforra e Limoeiro - Câmara de Lobos**. A obra foi concluída embora com uma execução financeira muito abaixo do previsto, uma vez que se verificaram diversos constrangimentos durante a sua execução.

No que respeita aos trabalhos da responsabilidade da Direção Regional de Estradas (DRE), estes têm como objetivo melhorar as acessibilidades, reforçando a coesão territorial da região e potenciando a atividade económica e social de zonas outrora de difícil acesso. Neste sentido, não pela sua relevância financeira, mas sim pelo impacto que tiveram junto da população, entre os muitos projetos, merecem destaque:

- **Reconstrução da ER 209 – Salões / Barreiro;**
- **Conservação Corrente por Contrato - Rede Viária Regional;**
- **Ligação do Jardim da Serra à Via Rápida;**

- **Conservação e Manutenção em Diversas Estradas Regionais.**

No âmbito da prevenção e mitigação de riscos de derrocadas sobre Estradas Regionais, é de salientar:

- **Prevenção e Mitigação do risco de derrocada na ER 103 Cruzinhas;**
- **Estabilização de talude na ER 107 Culmeal – Curral das Freiras;**
- **Prevenção e Mitigação do Risco de Derrocada na ER103 Cabouco;**
- **Estabilização de Troço da ER 120 no Sítio da Barroca – Porto Santo**
- **Reconstrução da ER 223 entre o Estreito da Calheta e o Jardim do Mar** - com destaque para a empreitada de “Prevenção e Mitigação do Risco de Derrocadas nas Escarpas Sobranceiras à ER 223 - Troço Estreito da Calheta / Jardim do Mar - Fase B”, cofinanciada no PO SEUR.

Ainda é de destacar a requalificação das antigas estradas regionais, mediante o projeto **Criação de Circuitos com interesse turístico (PAMUS)**, que visa a promoção de transportes ambientalmente sustentáveis e potenciar a atividade turística na Região. Contudo, este projeto apresenta baixa execução nos contratos de empreitada da obra PAMUS II - Leste e PAMUS II – Centro, resultantes de atrasos verificados nos respetivos procedimentos contratuais e desde o início das respetivas empreitadas.

Importa realçar, igualmente, as reformulações de diversos nós rodoviários que abaixo se descrevem:

- **Nó de Santo António;**
- **Nó da Cancela - Reformulação dos entroncamentos dos ramos da VR1 com a estrada do garajau;**
- **Nó do Pilar;**
- **Nó Esmeraldo.**

O desvio entre a despesa estimada e a executada está relacionado com os atrasos na elaboração dos projetos de execução, que condicionaram a dinamização dos procedimentos de contratação pública das empreitadas associadas. e pela necessidade de reponderar a oportunidade da sobreposição das várias obras ao longo da VR-1 e as suas implicações na fluidez do tráfego.

Relativamente ao **Reformulação do Nó do Cortado**, verificaram-se atrasos no procedimento contratual com vista à execução da respetiva empreitada.

Os investimentos da SREM na presente Medida, através da Direção Regional da Economia e Transportes Terrestres (DRETT), consubstanciaram-se nos seguintes projetos:

- **Ações de Prevenção Rodoviária e de Promoção do Setor dos Transportes Terrestres** – procedeu, no âmbito do Plano Nacional de Fiscalização, à aquisição de serviços para a criação/adaptação de diversos materiais e campanhas de sensibilização;
- **Sistemas de Gestão de Transportes** - foram atribuídas as compensações financeiras aos operadores de Serviço Público, no âmbito do Transporte Rodoviário de Passageiros da Região;
- **Coordenação e Monitorização da Mobilidade - RAM** - através deste projeto, pretendia-se avançar com uma forte campanha de informação e sensibilização junto da população e agentes económicos, no sentido de abordar e explicar a nova organização do serviço público, das carreiras, dos horários e do

novo sistema de bilhética integrada. No entanto, este projeto apresenta fraca execução, uma vez que dependeu da implementação da nova concessão do serviço público de transporte rodoviário de passageiros na RAM, que teve atraso no procedimento de concessão, devido a processos judiciais e às dificuldades do mercado automóvel, na entrega de viaturas novas;

- **Passe Sub-23** - manteve-se o pagamento da compensação financeira aos operadores de transporte público rodoviário de passageiros, com o desconto nos passes vendidos aos estudantes do ensino superior. O projeto não apresenta uma execução superior, uma vez que ficaram por pagar alguns dos acordos, na sequência das alterações aos contratos base de prestação do serviço;
- **Incentivo à Mobilidade Elétrica - RAM** - incentivou-se a aquisição de 409 veículos, com tração 100% elétrica;
- **Incentivo ao Abate de Viaturas – Particulares** - foram apoiadas, a fundo perdido, pelo Governo Regional, 61 candidaturas para o abate de veículos em fim de vida.

O projeto **Serviço Público de Transporte e Passageiros** não apresentou execução, uma vez que a implementação da plataforma integrada dos transportes terrestres, que se previa neste projeto, não foi implementada, tendo em conta que passou a integrar o projeto PRR “Digitalização dos Transportes”.

A SRF, através da Direção Regional do Património, deu seguimento ao projeto **Modernização e Apetrechamento de Infraestruturas Públicas**, que, com as receitas provenientes das coimas por contraordenações ao Código da Estrada, procedeu à aquisição de veículos, equipamentos, material informático e mobiliário para a Polícia de Segurança Pública (PSP). Este apresenta um desvio na taxa de execução, uma vez que a conclusão do procedimento de aquisição de veículos transitou para 2024.

Por último, a SRF, nesta Medida, por meio da AIM – Agência de Inovação e Modernização da Região Autónoma da Madeira, IP-RAM, deu continuidade ao **Regime de Mobilidade e Transporte** e ao projeto **Viagens Aéreas Apoio aos Estudantes**. A elevada execução registada nos dois projetos é fruto do incremento considerável de viagens efetuadas.

P047 – REABILITAÇÃO URBANA

Os investimentos previstos visam promover um desenvolvimento urbano mais ordenado, que incentive um reforço de centralidades intraurbanas e a promoção da implementação de equipamentos que valorizem a motricidade. Pretende ainda a valorização dos centros urbanos e das zonas históricas.

As intervenções realizadas ao abrigo deste Programa enquadram-se na Medidas M16 – Reabilitação Urbana.

DESPESA PÚBLICA E FINANCIAMENTO

Quadro 7 – Investimento realizado por Medidas do Programa 47

Unidade: euros

Programa/Medida	Fontes de Financiamento			Total
	Nacional	Comunitário	Regional	
P-047 – Reabilitação Urbana	3 967 257	0	3 799 633	7 766 890
M16 – Reabilitação Urbana	3 967 257	0	3 799 633	7 766 890

Fonte: SIGO

Foram investidos na Reabilitação Urbana 7,8 M€, o que representa uma execução de 39,1% face ao programado. No que se refere à repartição do valor por fontes de financiamento, 51,1 % decorre de fontes nacionais e 48,9% de fontes regionais.

PRINCIPAIS ATUAÇÕES POR MEDIDA

M16 – Reabilitação Urbana

Os projetos desenvolvidos nesta esfera estiveram a cargo principalmente da Secretaria Regional das Finanças, mas também da Secretaria Regional de Equipamentos e Infraestruturas.

Deste modo, a SRF, através da PATRIRAM, S.A., procedeu à conclusão da **Reabilitação do Prédio localizado à Rua do Seminário N.ºs 6 e 8** e da **Reabilitação do Edifício do Conservatório – Escola Profissional das Artes da Madeira**.

No âmbito do projeto **Gestão e Manutenção dos Edifícios**, procedeu à conclusão das empreitadas: Reabilitação do Laboratório Regional de Engenharia Civil (LREC); Beneficiação da Casa de Chá e Exteriores do ‘Museu Universo de Memórias’; Reabilitação Acústica de Equipamento de AVAC do Centro Cultural John dos Passos, bem como às intervenções na Quinta Magnólia (Cobertura do Campo de Ténis n.º 03, intervenção nos recintos desportivos e espaços exteriores e à reparação e reconstrução de muros de suporte).

Encontram-se em curso os projetos de **Reabilitação do Edifício localizado à Rua São Pedro, n.ºs 23, 25 e 27, no Funchal** e de **Reabilitação do Edifício Localizado à Rua Nova de São Pedro - Antigas Instalações da Junta de Freguesia de São Pedro**. A baixa taxa de execução deste último projeto justifica-se pelo facto de ter tido início no segundo semestre de 2023.

Os projetos **Rua 31 de Janeiro, N.º 79; Empreitada de Ampliação das Instalações da Direção Regional do Património no Prédio Sito à Rua Alferes Veiga Pestana, N.º 3, 3A E 3B** e **Remodelação do Centro de**



Abastecimento de Produtos Agrícolas do Funchal, apresentam pouca ou nenhuma execução, devido à fase inicial em que se encontram. No entanto, já foram contratualizados os respetivos projetos de arquitetura.

Ainda neste âmbito, a SRF, através da Direção Regional de Património, deu continuidade aos investimentos nas **Infraestruturas Públicas**, através dos quais foram outorgadas 79 escrituras, decorrentes de expropriações. Foram também adquiridos serviços jurídicos, peritos para avaliações e serviços de publicações. A baixa taxa de execução apresentada é reflexo da dificuldade na conclusão dos processos expropriativos, altamente condicionados na entrega de documentação, por parte das entidades expropriadas.

Por último, na Reabilitação Urbana, a SREI, através da IHM - Investimentos Habitacionais da Madeira, EPERAM, prosseguiu com o **Programa Reabilitar Madeira**, que possibilitou a aprovação do projeto de reabilitação do empreendimento habitacional sito à Rua do Lazareto, n.º 2.º Direito, no Funchal.

P048 – ENSINO, COMPETÊNCIAS E FORMAÇÃO AO LONGO DA VIDA

Ao abrigo deste Programa têm enquadramento as ações destinadas a reforçar as condições de apoio ao desenvolvimento do potencial económico, ao aumento da empregabilidade, à criação de novas oportunidades de realização individual, à prevenção de riscos sociais, bem como, incentivar as competências digitais.

Neste sentido, as ações desenvolvidas neste Programa integraram-se nas seguintes Medidas:

- M17 – Prevenção e a redução do abandono escolar precoce do insucesso escolar
- M18 – Promoção de acesso à aprendizagem ao longo da vida
- M19 – Competências na área da Economia digital

DESPESA PÚBLICA E FINANCIAMENTO

Quadro 8 – Investimento realizado por Medidas do Programa 48

Unidade: euros

Programa/Medida	Fontes de Financiamento			Total
	Nacional	Comunitário	Regional	
P-048 – Ensino, Competências e Formação ao Longo da Vida	13 324 624	9 305 360	5 114 575	27 744 559
M17 – Prevenção e redução do abandono escolar precoce e do insucesso escolar	12 523 736	128 636	2 254 220	14 906 593
M18 – Promoção de acesso à aprendizagem ao longo da vida	800 887	8 067 775	2 834 449	11 703 111
M19 – Competências na área da Economia digital	0	1 108 949	25 906	1 134 855

Fonte: SIGO

A despesa realizada na esfera deste Programa ascende a 27,7 M€, o valor representa uma taxa de execução de 68,5% e equivale a 6,2% do investimento global do PIDDAR.

Ao efetuar uma análise por Medidas, verifica-se que a Medida - Prevenção e redução do abandono escolar precoce e do insucesso escolar foi a que mais contribuiu para o nível de execução do Programa, com 53,7%, seguida da Medida - Promoção de acesso à aprendizagem ao longo da vida, com 42,2%.

No que respeita à distribuição do investimento por fontes de financiamento, 48% teve origem no financiamento nacional, 33,5% no financiamento comunitário, principalmente através do Programa Madeira 14-20 e 18,4% no financiamento regional.

PRINCIPAIS ATUAÇÕES POR MEDIDA

M17 – Prevenção e a redução do abandono escolar precoce do insucesso escolar

O investimento realizado no contexto desta Medida está a cargo das Secretarias Regionais de Equipamentos e Infraestruturas, de Educação, Ciência e Tecnologia, e das Finanças.

Dos projetos desenvolvidos pela SREI, através da Direção Regional de Equipamento Social e Conservação, destacam-se os seguintes:

- **Beneficiação e Conservação de Escolas** - foram desenvolvidas diversas intervenções de manutenção corrente, preventiva e corretiva do parque escolar regional, nomeadamente a conclusão da intervenção na Escola Básica com Pré-Escolar Dr. Eduardo Brazão de Castro e a intervenção na Escola Básica da Ponta do Sol. Procedeu-se também às revisões de preços finais das intervenções executadas no ano anterior, bem como à aquisição de bens e serviços para beneficiação do parque escolar. O desvio apresentado na taxa de execução deve-se à necessidade de programar as intervenções, em função dos calendários escolares;
- **Reabilitação da Escola Básica dos 2º e 3º ciclos e Secundária Ângelo Augusto da Silva** - foi iniciada a intervenção de adaptação da piscina da Escola em pavilhão multiusos. Foi também executada a componente de projeto de especialidades, para a reabilitação da escola;
- **Beneficiação/Conservação de Pavilhões, Polidesportivos e outras infraestruturas desportivas em estabelecimentos de ensino** - realizou-se as intervenções de reabilitação em diversas Infraestruturas, nomeadamente: dos polidesportivos da EBS com pré-escolar da Calheta; da EB1 com pré-escolar do Lombo de São João – Ribeira Brava; beneficiação de espaços exteriores e no polidesportivo da EBS Gonçalves Zarco. Foram ainda executados trabalhos de manutenção corrente, conservação e melhoramento em diversos polidesportivos e piscinas. A sua execução deveu-se ao facto de algumas empreitadas terem começado mais tarde do que o programado;
- **Campo de Futebol de Formação do Ribeiro Real** - procedeu-se ao início da obra, bem como à execução dos serviços de fiscalização e da componente de apoio técnico do projeto;
- **Escola Básica e Secundária da Ribeira Brava** - cofinanciada no Programa Madeira 14-20, este projeto foi finalizado com a realização da certificação energética do edifício;
- **Outras Infraestruturas Desportivas e de Recreio** - foi executada a empreitada de reabilitação da Pista de Atletismo do Estádio do Carmo e foram realizadas diversas reparações em infraestruturas públicas desportivas e de recreio;
- **Beneficiação de Creches e Jardins de Infância** - foram realizadas as revisões de preços da beneficiação, em parques infantis, em creches e infantários de trabalhos já concluídos;
- **Pavilhão do Estreito de Câmara de Lobos** - foi dada continuidade à 2ª fase da obra de construção do pavilhão, bem como executada a componente de serviços de fiscalização e coordenação desta obra.

Os projetos **Aquisição de Equipamentos Escolares** e **OPRAM – Construção de Bancada no Campo de Futebol do Porto da Cruz**, não apresentaram execução, uma vez que foram reprogramados para o ano seguinte.

A SRE, através da Direção Regional de Desporto (DRD), deu continuidade ao **Apoio à Construção de Infraestruturas Desportivas**, essenciais para o crescimento, desenvolvimento e criação de condições para fomentar o desporto, proporcionando a competição ao mais alto nível, nas mais diversas modalidades.

No âmbito do Orçamento Participativo da RAM (OPRAM), a Direção Regional de Desporto executou os seguintes projetos:

- **OPRAM399 - Câmara de Lobos faz-te ao Mar**, através do qual se promoveram atividades náuticas, junto da população de Câmara de Lobos, em especial a mais vulnerável;
- **OPRAM484 - Lavandaria do Centro Social Desportivo de Câmara de Lobos**, que consistiu principalmente na componente de eficiência energética;

- **OPRAM491 - Desporto em Movimento** e **OPRAM276 - Porto aa Cruz a Mexer**, que permitiu dotar o Clube Desportivo Mar e Serra e a Associação Porto da Cruz Trail Team, de meios de transportes necessários para as respetivas atividades desportivas;
- **OPRAM583 - Escola de Tiro para todos no Concelho da Escola de Tiro**, que consistiu na divulgação da modalidade, fora do Concelho do Funchal, de forma a abranger um maior número de participantes e/ou atletas;
- **Aquisição de carrinhas de 9 lugares** - para diversos Clubes Desportivos e Associações, bem como de **carrinhas elétricas para a Associação Desportiva e Recreativa de Água de Pena e Clube Ténis de Mesa**, da Ponta do Sol;
- **Aquisição de Equipamento de Exercício Físico (Ginásio) para idosos e jovens** - para o Clube Desportivo e Recreativo dos Prazeres.

A Direção Regional de Educação, através do **OPRAM607 - Explorar a Madeira com o Desporto Escolar**, adquiriu diversos materiais para dar resposta às atividades desenvolvidas, no âmbito do projeto “Explora a Madeira”. A operacionalização das atividades desenvolvidas foi da responsabilidade da Direção de Serviços do Desporto Escolar (DSDE), tendo operacionalizado 40 atividades, com cerca de 4.280 alunos envolvidos, dos diferentes níveis de ensino (do 1º ciclo ao secundário). O projeto não apresenta execução financeira, uma vez que esta transitou para 2024.

A SRE, através do Gabinete do Secretário, deu continuidade aos projetos:

- **Apoio à Valorização da Prática Desportiva** - mediante o qual, foram realizados contratos-programa com o Clube de Golf do Santo da Serra, para o apoio na oitava edição do evento denominado “Palheiro Gardens Golf Classic”, e na oitava edição do evento “Madeira Golf Trophy”;
- **Alista-te por um dia** - permitiu dar a conhecer, de forma dinâmica e apelativa, as atividades mais representativas das Forças Armadas Portuguesas e consolidar conhecimentos sobre os símbolos nacionais. A sua execução reflete os custos com as deslocações dos alunos e professores, entre as escolas e os locais onde decorreram as atividades.

No que se refere ao projeto do Gabinete **Boas Práticas da Educação**, importa realçar que não foram desenvolvidas as atividades previstas para o projeto, uma vez que foi necessário reforçar outros projetos considerados prioritários.

A Direção Regional do Planeamento, Recursos e Infraestruturas (DRPRI), deu continuidade ao investimento nas **Infraestruturas Desportivas**, através da aquisição de material e equipamento desportivo, no **Reapetrechamento e Manutenção das Instalações dos Estabelecimentos de Ensino da RAM**, bem como no **Apetrechamento e Renovação dos Centros de Juventude da RAM**, na **Renovação do Parque Informático das Escolas da Madeira** e o **Apoio dos Manuais de 1.º ciclo**. Alguns dos referidos investimentos apresentam baixas taxa de execução, uma vez que parte das suas execuções financeiras transitaram para o ano seguinte.

Nesta Medida a SRF, mediante a Direção Regional do Orçamento e Tesouro, tem previsto o **OPRAM69 – Reabilitação do Edifício da Antiga Escola do Amparo – Ponta do Pargo**, no entanto, este não apresenta execução uma vez que, através do Município da Calheta, ainda se encontra a decorrer o procedimento de contratação pública para a respetiva adjudicação da obra.

M18 – Promoção de acesso à aprendizagem ao longo da vida

Neste domínio, foram realizados investimentos no valor de 11,7M€. Este valor representa uma taxa de execução de 63,6%, bem como uma representatividade de 42,2%, no Programa onde se insere esta Medida. Os investimentos estão a cargo das Secretarias Regionais de Educação, Ciência e Tecnologia, e das Finanças.

Do conjunto de investimentos desenvolvidos nesta Medida pela SRE, através da Direção Regional de Juventude (DRJ), destacam-se os projetos:

- **Juventude Ativa** - em 2023, encontravam-se em funcionamento seis Lojas de Juventude, localizadas no Funchal, Câmara de Lobos (Carmo), Ribeira Brava, Porto Moniz, Machico e Santa Cruz (Camacha). Participaram neste programa 42 jovens, os quais desenvolveram atividades de atendimento ao público, gestão das lojas e divulgação de informação de interesse juvenil;
- **Voluntariado Juvenil** - foram aprovados 54 projetos em 2023, em múltiplas áreas de intervenção, nomeadamente: de âmbito social, na área da promoção ambiental, divulgação e recuperação do património histórico e cultural, e ações da causa animal. Estas ações envolveram um total de 228 voluntários de todos os concelhos da RAM;
- **Jovem em formação** - neste âmbito, importa referir que, em 2023, o montante da compensação monetária sofreu um aumento de 1,80€/dia. Em termos globais, este programa contou com a participação de 482 serviços, 2.873 candidaturas e 2.003 jovens colocados;
- **Ação Mobilidade e Intercâmbio Juvenil Inter-Regional** - foram apoiadas 18 candidaturas, sendo que 13 foram em nome individual e cinco apresentadas por associações. Este apoio permitiu a mobilidade de 22 jovens e dirigentes associativos juvenis e estudantis;
- **Apoio a Organizações da Juventude** - foram celebrados 23 contratos-programa, que permitiram o desenvolvimento de atividades de cariz social, cultural, recreativo, formativo e escutista, entre outros, envolvendo mais de 15.000 jovens de todo o arquipélago;
- **Eventos Juvenis Diversos e Projetos de Inovação e Transformação Social – PRINT** - ambos os projetos visam a capacitação e o empoderamento dos jovens e das suas organizações representativas. Nesta perspetiva foram realizados 70 eventos, com o envolvimento de 5.208 jovens de todos os concelhos da RAM;
- **Eurodisseia** - este programa, em 2023, envolveu 30 jovens para a aquisição de novas competências socioprofissionais, dos quais oito foram jovens provenientes de outros países, que desenvolveram o seu estágio na RAM e 22 foram jovens madeirenses que participam noutros países europeus;
- **Academia do Jovem Voluntário** - foram enviados jovens da RAM para a Região Autónoma dos Açores (RAA), para participação em ações de voluntariado, e vice-versa, foram acolhidos jovens da RAA na RAM. Neste âmbito, estiveram envolvidos 24 voluntários, que foram colocados em cerca de 20 entidades enquadradoras, públicas e privadas;
- **Estágios de Verão** – Programa destinado a estudantes do ensino superior, contou com a participação de 800 jovens em estágios, nas respetivas áreas de formação académica, em entidades públicas e privadas da RAM;
- **Programa Juvenil Colombo** - Programa de ocupação de tempos livres, específico para os jovens do Porto Santo, realizado nos meses de julho e agosto, em entidades públicas e privadas. Participaram 50 jovens, no sentido de adquirirem competências pessoais e formativas;

- **Monitores Campos de Férias** - foram registadas 632 candidaturas, das quais 293 obtiveram colocação em entidades organizadoras de campos de férias, devidamente registadas na Direção Regional de Juventude. É de referir que os candidatos são jovens que estão comprovadamente integrados no sistema de ensino ou de formação profissional, ou tendo concluído a sua escolaridade, não se encontram a exercer atividade profissional, independentemente do título ou qualificação do vínculo existente;
- **Parlamento dos Jovens e Euroscola** – neste Programa participaram 14 estabelecimentos de ensino da RAM, envolvendo cerca de 220 alunos. Foram apuradas duas escolas para representar a RAM na Sessão Nacional do Parlamento dos Jovens e uma escola para participar no Concurso Euroscola. Este concurso visa selecionar, ao nível nacional, as escolas que irão representar Portugal nas sessões Euroscola do Parlamento Europeu, em Estrasburgo;
- **Visitas Culturais** – visa promover a participação de jovens dos 2º, 3º ciclos e do ensino secundário regular ou profissional, em iniciativas ou concursos nacionais, europeus e internacionais, com interesse relevante para a concretização intersectorial das políticas de juventude. Participaram 34 alunos e 13 professores;
- **Programa Ingress@** - constitui uma resposta às necessidades dos jovens licenciados, em termos de oportunidades efetivas de participação em contexto profissional, dotando-os de um currículo mais consentâneo com as exigências do mercado de trabalho. Foram colocados 240 jovens em mais de 120 entidades enquadradoras, públicas e privadas, dos diversos concelhos da RAM;
- **Interativo Digital** - procedeu-se à instalação de um espaço de *cowork/fablab*, na sede da DRJ, com vista a promover o trabalho cooperativo e em rede entre os jovens, a transição e transformação digital patente nas organizações e o desenvolvimento de projetos, assim como de prototipagem;
- **Jornadas Mundiais da Juventude 2023 (JMJ)** - as JMJ realizaram-se em Lisboa, sendo que a DRJ apoiou a deslocação aérea de 543 jovens dos diversos concelhos da RAM, com vista à sua participação no referido evento. Para o efeito, foi celebrado um contrato-programa com a Diocese do Funchal, dado esta integrar o Comité Organizador Diocesano para as JMJ.

O Conservatório - Escola Profissional das Artes da Madeira – Eng.º Luiz Peter Clode (CEPAM), deu continuidade aos projetos:

- **Ações de Formação no âmbito do CEPAM - Ciclo Formativo 2022/2023 e Ciclo Formativo 2023/2026** - cofinanciados pelo Programa Madeira 14-20, apoiou 97 formandos dos cursos profissionais em 2022/2023 e abrangeu 49 formandos do 1º ao 3º ano, do ano letivo 2023/2024;
- **Promoção e Divulgação Artística** - com este propósito, em 2023, foram realizados diversos Concertos e eventos, entre os quais: Concerto de Abertura do ano letivo 2023/2024, da Orquestra de Bandolins e Guitarras; Concerto do Dia Mundial da Música; do “Halloween Voices”; Concerto à Festa da Flor, Recital de Cordofones Madeirenses; bem como diversos Concertos inseridos nas comemorações de Natal. Ainda foi realizado o Festival Infantil da Canção; o Espetáculo de Dança Contemporânea “CEGOS SURDOS MUDOS”; o Concurso Internacional de Vídeo ‘FUNFEST’ /2023, bem como a integração de alunos do CEPAM no “Funchal Jazz 2023”;
- **United by Arts (II, III e IV)**, cofinanciados no Programa ERASMUS+, promoveu a participação dos seus alunos (Dança Contemporânea, Instrumentalistas, Arte do Espetáculo e Interpretação), em diversas atividades de mobilidade, em parceria com várias escolas artísticas europeias, nomeadamente: MUBA - Tallinna Muusika - ja Balletikool, na Estónia; Escuela de Artes Escénicas La Manada, em Espanha; Conservatório de Amesterdão. Possibilitou também a receção de alunos provenientes da Finlândia.

Os investimentos concretizados pelo Instituto para a Qualificação, IP-RAM (IQ, IP-RAM), nesta Medida, consubstanciam-se nos seguintes projetos cofinanciados no Programa Madeira 14-20:

- **Desenvolvimento do Capital Humano** - grande parte da sua execução está relacionada com ações de ensino e formação profissional. Em 2023, foram promovidos 111 cursos, envolvendo 1.416 formandos, nas modalidades de formação: Cursos de Aprendizagem; Cursos Profissionais; Ações Capacitar; Cursos de Educação e Formação de Adultos; Formações Modulares. Ainda neste âmbito o Centro Qualifica do IQ, IP-RAM, através do processo de Reconhecimento, Validação e Certificação de Competências (RVCC) escolar e profissional, emitiu 102 certificados. Ainda no âmbito deste projeto, o IQ, IP-RAM, enquanto entidade reguladora, procedeu à realização de auditorias às entidades formadoras certificadas, bem como executou o plano de acompanhamento aos cursos autorizados a funcionar;
- **Requalificação da Oficina de Mecatrónica do IQ, IP-RAM** - em 2023, procedeu-se à montagem, instalação e parametrização dos equipamentos adquiridos, de forma a estarem aptos ao seu funcionamento pleno, bem como à revisão de preços final das respetivas aquisições. Foi ministrada formação à equipa formativa, que assumirá as funções afetas à operacionalização dos equipamentos. O desvio apresentado na taxa de execução deve-se ao facto de se ter previsto inicialmente que alguns dos valores iriam transitar de 2022 para 2023, o que acabou por não acontecer.

O projeto **Outros Programas Comunitários**, não apresentou execução uma vez que, por um lado, a candidatura ao Programa ERASMUS+, enquadrada na economia circular e na sustentabilidade, da Escola Dr. Francisco Fernandes, com outros parceiros europeus, não foi aprovada. Por outro, a participação do IQ, IP-RAM, no projeto Europeu ENNE (European National Networks for the Enhancement of VET), não envolveu custos.

Os projetos **Apoiar+** e **Cobertura e Colocação de um Novo Piso no Polidesportivo da Escola Profissional Francisco Fernandes**, não apresentaram execução. No caso do primeiro, e no âmbito das necessidades educativas especiais, não foram registados pedidos de acesso a produtos específicos de apoio ao sucesso da aprendizagem. Relativamente ao segundo, por uma questão de priorização, foi dada prioridade à conclusão da Requalificação da Oficina de Mecatrónica do IQ, IP-RAM.

Relativamente aos investimentos previstos pela Escola Profissional de Hotelaria e Turismo da Madeira (EHTM), nomeadamente os **Cursos de Ensino Secundário com Dupla Certificação Nível IV** e **Centro Qualifica EPHTM**, a baixa/ausência execução deve-se à necessidade de concertação dos *timings*, para colocar as respetivas despesas a cofinanciamento no Programa Madeira 2030.

A SRF, por intermédio do Gabinete do Secretário das Finanças, desenvolveu o projeto **Formação dos Trabalhadores do Gabinete da Administração do Porto Santo**, através do qual foram realizadas ações de formação. A sua baixa taxa de execução deveu-se ao facto do plano de formação só ter sido aprovado, no segundo semestre de 2023, levando a que não houvesse tempo para desenvolver todas as formações inicialmente previstas.

A Inspeção Regional de Finanças (IRF), no âmbito do projeto **Reforma Controlo Interno e Auditoria**, entre outras ações, promoveu a participação de um inspetor da IRF, num curso de formação teórica para inspetores estagiários, promovido pela Inspeção Geral de Finanças (IGF), em Lisboa, com a duração de 3 semanas. Ainda é de salientar a participação dos inspetores em diversas ações de formação *on-line*, desenvolvidas pela IGF. O desvio apresentado na taxa de execução do projeto deveu-se ao facto de não ter sido possível a participação de dois dos três inspetores estagiários, no curso de formação teórica acima referido, como inicialmente previsto.

M19 – Competências na área da Economia digital

Neste espaço de intervenção, a SRE e SREM executaram investimentos no valor de 1,1 M€ euros. O valor revela uma taxa de execução de 79,7% e uma representatividade de 4,1%, no Programa onde se insere.

No que respeita a esta Medida, mediante o Gabinete do Secretário, a Direção Regional de Educação e as diversas Escolas Básicas do 1º ciclo com pré-escolar, assim como das Escolas Básicas do 2º, 3º Ciclos e Secundárias da RAM, foi dada continuidade aos respetivos projetos **ERASMUS+**, com cofinanciamento comunitário no Programa com o mesmo nome (ERASMUS+).

A Direção Regional de Educação, neste âmbito, deu continuidade à **Formação Contínua de Pessoal Docente e não Docente**, cofinanciada pelo Programa Madeira 14-20, com o objetivo de aprofundar e enriquecer os conhecimentos dos funcionários públicos, em diversas áreas. Em 2023, foram realizados 22 cursos que abrangeram 499 formandos.

A Inspeção Regional de Educação, mediante o projeto **A Epistemologia da Prática e a Mobilização de Competências**, procedeu à realização, no Funchal, nos dias 30 e 31 de março de 2023, do workshop da *Standing International Conference of Inspectorates*, sob a temática: *Perspectives in Research: "What can be driving forces in the relationship between inspection and research? What can be the added value?"*. Este workshop contou com 60 participantes de 19 países.

A SREM, através da Autoridade Regional das Atividades Económicas (ARAE) e mediante o projeto **Qualidade, Informatização e Modernização Administrativa**, promoveu a transição digital de todo o *workflow* de organização documental e processual dos serviços da ARAE, para um sistema de informação que permita a gestão mais eficiente de todo o processo documental, procurando assegurar a melhor integração com outras entidades de Administração Pública, direta e indireta, com os órgãos de polícia criminal nacionais (ASAE, PSP, GNR e PJ).

No que respeita ao projeto **Implementação da Estratégia Regional para a Qualidade na RAM**, da responsabilidade da DRETT, este não apresentou execução em 2023. No entanto, através de recursos próprios, foram desenvolvidas diversas atividades, como por exemplo, auditorias internas, de acordo com a NP EN ISO 9001:2015, nomeadamente às entidades: Registo Internacional de Navios da Madeira; Serviço de Farmacovigilância do IASAÚDE, IP-RAM; Direção Regional de Arquivo e Biblioteca da Madeira.

P049 – PROMOÇÃO DA INCLUSÃO SOCIAL E COMBATE À POBREZA

O aumento da empregabilidade e do emprego tem uma dimensão de inclusão social que deve ser desenvolvida, por forma a combater o risco de pobreza na Região e prevenir situações de desqualificação social e perda de contacto com o mercado de trabalho.

As ações desenvolvidas neste Programa integraram as Medidas:

- M20 – Promover a coesão e a inclusão social
- M21 – Ativação e reabilitação de pessoas desfavorecidas e com deficiência ou incapacidade
- M22 – Melhorar as condições de trabalho

DESPESA PÚBLICA E FINANCIAMENTO

Quadro 9 – Investimento realizado por Medidas do Programa 49

Unidade: euros

Programa/Medida	Fontes de Financiamento			Total
	Nacional	Comunitário	Regional	
P-049 - Promoção da Inclusão Social e Combate à Pobreza	2 006	3 710 769	14 991 111	18 703 887
M20 - Promover a coesão e a inclusão social	2 006	3 673 629	14 267 070	17 942 704
M21 – Ativação e reabilitação de pessoas desfavorecidas e com deficiência ou incapacidade	0	37 141	723 862	761 003
M22 – Melhorar as condições de trabalho	0	0	179	179

Fonte: SIGO

A despesa pública realizada no Programa totalizou 18,7 M€ e representa 4,2% do total dos investimentos do plano em 2023. A principal fonte de financiamento foi a regional, com 80,1%, seguida da comunitária, com 19,8%.

Ao nível do desempenho das Medidas, destaca-se a Medida - Promover a coesão e a inclusão social, com 95,9% do investimento realizado no Programa.

PRINCIPAIS ATUAÇÕES POR MEDIDA

M20 - Promover a coesão e a inclusão social

Os investimentos preconizados nesta Medida estiveram principalmente a cargo da Secretaria de Inclusão Social e Cidadania, mas também da Presidência do Governo Regional (PGR) e das Secretarias Regionais de Economia, e de Equipamentos e Infraestruturas.

Nesta Medida, o Gabinete da Secretária Regional de Inclusão Social e Cidadania deu continuidade aos seguintes projetos:

- **Complemento para Pensionistas e Reformados** - O valor apoiado anualmente foi de 960 euros por beneficiário e pago em quatro frações trimestrais, tendo abrangido 2.487 pensionistas/reformados;

- **Rede de Cuidados Continuados** - consistiu na prestação de cuidados de saúde e de apoio social, de acordo com as distintas necessidades dos utentes e de forma a garantir: a continuidade entre as ações terapêuticas e de manutenção e reabilitação; a atuação interdisciplinar; o apoio social e os cuidados de saúde de manutenção, que previnam e retardem o agravamento da situação de dependência, bem como o apoio nos casos de internamento superiores a 90 dias;
- **Complemento Ajudantes Domiciliárias** – consistiu num suplemento remuneratório para as assistentes domiciliárias, com vista a incentivar, motivar e valorizar estes profissionais, face à exigência social e funcional das funções que prestam.

No âmbito do Orçamento Participativo da RAM, o Gabinete da Secretaria procedeu à **Aquisição de Carrinhas de Apoio**, para diversas associações e casas de povo, para o transporte de utentes. Foi também adquirido **Material Audiovisual e Pulseiras Equipadas com sistema de GPS para Todos os Cidadãos de Machico Portadores de deficiência**. Relativamente aos restantes projetos da OPRAM, a sua execução transitou para 2024.

O projeto **SAD - Monitorização**, não apresentou execução, uma vez que esta apenas irá ocorrer em 2024. Relativamente ao **Centro de Inclusão Social da Madeira**, a sua execução física ocorreu em 2023. No entanto a financeira transitou para 2024, sobre verba consignada ao abrigo da lei do mecenato.

A SRIC, mediante o IEM, IP-RAM, com vista a melhorar a empregabilidade das pessoas desempregadas e, em simultâneo, reforçar a coesão social, desencadeou um conjunto de medidas que integram o **Plano Regional de Emprego**, tendo abrangido 4.869 desempregados, ao longo do ano, num contexto de transição entre quadros comunitários.

A Direção Regional da Cidadania e dos Assuntos Sociais, deu continuidade aos investimentos:

- **Programa AGES – Apoio à Garantia de Estabilidade social** - apoiou 2.983 agregados familiares, correspondendo a 9.979 beneficiários, o que consistiu em providenciar aos agregados familiares um apoio suplementar ao rendimento de trabalho, de modo a complementar os seus rendimentos e estabilizar as suas economias;
- **Apoio às Casas do Povo e Associações de Casas do Povo** - implicou o apoio a 45 entidades, que permitiu promover a execução de medidas e atividades/eventos pelas casas do Povo da RAM e suas Associações, representativas das comunidades locais. Baseou-se numa perspetiva integrada de desenvolvimento local e coesão social, assegurando a cooperação e o apoio às instituições da economia social, nas quais estas entidades se incluem;
- **Plano Regional para a Igualdade de Oportunidades** - não apresenta execução, uma vez que as atividades realizadas foram desenvolvidas com recurso a meios próprios. No entanto, foram desenvolvidas inúmeras atividades, nomeadamente: a elaboração do Estudo – “MAC- INDIC” - Comparativo dos Indicadores Regionais, desagregados por Género das Regiões ultraperiféricas da Macaronésia; a realização de um Diagnóstico Social, sobre o posicionamento económico, social e político da mulher na RAM. Procedeu-se também à Conceção e divulgação de uma Campanha de Comunicação sobre “Direitos de Cidadania e Igualdade de Oportunidades”.

A SREM, através da Direção Regional da Economia e Transportes Terrestres, deu continuidade ao projeto **Garrafa de Gás Solidária**, que consiste num apoio financeiro mensal, atribuído, de forma direta, na aquisição do GPL engarrafado ou canalizado, que beneficiaram 2.996 famílias.

A Presidência do Governo Regional, através da Direção Regional das Comunidades e Cooperação Externa, prosseguiu com o apoio às **Ações de apoio junto das Comunidades Madeirenses**, promovendo e divulgando a cultura e tradição madeirense no estrangeiro, às **Ações de Apoio à Imigração**, com políticas de acolhimento e integração social, direcionadas aos emigrantes que residem na Madeira, bem como as **Ações de apoio às Casas da Madeira em território nacional**.

Ainda nesta Medida, a SREI, através DRESC, procedeu à execução das revisões finais de preços das intervenções realizadas anteriormente, no âmbito do projeto **Beneficiação e Conservação de Infraestruturas Cívicas e Sócio Culturais**.

M21 – Ativação e reabilitação de pessoas desfavorecidas e com deficiência ou incapacidade

Os projetos desenvolvidos nesta Medida estiveram a cargo das Secretarias Regionais de Equipamentos e Infraestruturas, de Educação, Ciência e Tecnologia, e de Inclusão Social e Cidadania.

Mediante o projeto **Reabilitação e Modernização dos Serviços Técnicos de Educação Especial - Quinta do Leme**, da responsabilidade, da DRESC, desenvolveram-se os trabalhos referentes à obra Quinta do Leme – Núcleo de Expressão Artística tendo sido concluída a beneficiação do espaço lúdico desta infraestrutura.

A SRE, nesta Medida, por meio da Direção Regional de Educação, continuou com os seguintes projetos:

- **Formação Profissional de Deficientes** - cofinanciada no Programa Madeira 14-20, na qual foram admitidos 27 formandos, distribuídos por duas ações formativas: Cozinheiro/a e Mecânico de Serviços Rápidos. Neste âmbito, o Serviço Técnico de Formação Profissional adquiriu tablets para os formandos do 1º ano;
- **APOIAR+** - foram adquiridos produtos de apoio para 59 alunos/crianças, com deficiências ou incapacidade, de 40 estabelecimentos de ensino/serviços de intervenção precoce na infância ou de educação especial, de forma a possibilitar a frequência escolar, em equidade com os seus pares e/ou para a melhoria da sua qualidade de vida.

Por último, a SRIC, nesta Medida, através do IEM, IP-RAM, previa dar seguimento ao projeto **APOIAR+ - Apoio a Portadores de Deficiência**, na extensão do acesso ao emprego, por parte dos desempregados inscritos no Centro de Emprego. No entanto, não foram registadas candidaturas, pelo que não se registou execução.

M22 – Melhorar as condições de trabalho

A SRIC, através da Direção Regional do Trabalho e da Ação Inspeciva (DRATAI), no âmbito do projeto **Higiene e Segurança no Trabalho**, promoveu diversas ações entre as quais:

- Divulgação de boas práticas de segurança e higiene do trabalho, em articulação com organizações regionais, nacionais e europeias; divulgação de informação sobre segurança e saúde no trabalho, através da publicação de folhetos informativos; divulgação de legislação aquando da realização de ações e seminários e disponibilização de informação, no site institucional;
- Sessão comemorativa do Dia Regional da Segurança e Saúde no Trabalho, destinada aos profissionais da área de segurança e saúde no trabalho (SST);

- Realização de 14 ações de sensibilização e informação, dinamizadas em escolas, Polos de Emprego, organismo públicos e empresas;

O projeto **CRITE – Comissão Regional para a Igualdade no Trabalho e Emprego** não apresentou execução, pelo facto de estar a aguardar a publicação de livros técnicos atualizados, com as recentes alterações legislativas (na área da igualdade de género e proteção da parentalidade, em contexto laboral, e no âmbito da agenda para o trabalho digno). No que se refere ao projeto **Operações de Estatísticas Laborais**, a falta de execução deve-se ao facto da informação ser produzida internamente, pela Direção Regional do Trabalho e da Ação Inspetiva, mediante os diversos relatórios que emite (Relatório Único Quadros de Pessoal; Acidentes de Trabalho), não tendo se registado necessidade de recorrer a serviços externos.

P050 - SAÚDE

As prioridades de investimento deste Programa passam por melhorar os níveis de cobertura da população, incrementar a acessibilidade ao Sistema Regional de Saúde e implementar novos métodos de gestão que promovam a competência, a responsabilidade, a eficácia e, sobretudo, a garantia da melhoria da qualidade e proximidade de respostas ao utente, através da promoção e integração de cuidados de saúde.

Os investimentos realizados neste Programa estão subordinados às seguintes Medidas:

- M23 - Reforço das capacidades do sistema de saúde
- M24 - Reforço das medidas de informação da promoção da saúde pública e da melhoria dos cuidados de saúde

DESPESA PÚBLICA E FINANCIAMENTO

Quadro 10 – Investimento realizado por Medidas do Programa 50

Unidade: euros

Programa/Medida	Fontes de Financiamento			Total
	Nacional	Comunitário	Regional	
P-050 - Saúde	23 509 771	6 508 568	23 084 444	53 102 783
M23 - Reforço das capacidades do sistema de saúde	23 509 771	6 408 145	22 924 598	52 842 514
M24 - Reforço das medidas de informação da promoção da saúde pública e da melhoria dos cuidados de Saúde	0	100 423	159 845	260 269

Fonte: SIGO

No contexto da Saúde foram investidos 53,1 M€, o que representa 11,9% dos Investimentos do Plano, sendo que o Programa apresenta uma taxa de execução de 86,0%, face ao programado.

Ao nível do desempenho das Medidas, destaca-se o Reforço das capacidades do sistema de saúde, com uma representatividade no Programa de quase 100% (99,5%).

No que se refere às fontes de financiamento do Programa, os investimentos realizados foram de 44,3% com financiamento nacional, 43,5% com recursos regionais e ainda 12,3% com recurso a fundos europeus.

PRINCIPAIS ATUAÇÕES POR MEDIDA

M23 - Reforço das capacidades do sistema de saúde

Os investimentos estão a cargo das seguintes Secretarias Regionais de Equipamentos e Infraestruturas, de Saúde e Proteção Civil, e das Finanças.

Neste âmbito a SREI, através da DRESC, deu continuidade aos seguintes projetos:

- **Hospital Central da Madeira** - foi concluída a execução da 1ª Fase da obra, relativa à escavação e contenção periférica, tendo continuado a execução da 2ª Fase (estrutura e arranjos exteriores) da

mesma. A sua taxa de execução diz respeito às empreitadas e serviços de fiscalização e coordenação da obra. Foram ainda executadas revisões de preços dos trabalhos já realizados;

- **Hospital Central da Madeira - Estudos e projetos** - a execução apresentada diz respeito às despesas relativas à assistência técnica, prestada pela equipa projetista no desenvolvimento dos trabalhos realizados;
- **Hospital Dr. Nélio Mendonça - Reabilitação do Bloco Central e das Urgências** - foi concluída a reabilitação e modernização do bloco operatório central do hospital. Foi executada a revisão de preços da obra concluída e do apoio técnico ao projeto;
- **Remodelação e Beneficiação de Infraestruturas de Saúde** - foi dado início às obras do Centro de Saúde das Achadas da Cruz e concluída a adaptação da antiga escola no Centro de Saúde do Seixal. Foram ainda executadas as obras no Centro de Saúde/Cívico do Campanário, da Ponta Delgada. Por fim, foram pagas a revisão de preços do Centro de Saúde do Seixal e as auditorias/certificações energéticas em duas infraestruturas de saúde;
- **Remodelação e Beneficiação de Infraestruturas Hospitalares** - procedeu-se à realização de trabalhos de reparação no hospital João de Almada, bem como às auditorias/certificações energéticas em duas infraestruturas hospitalares;
- **Reabilitação do Centro Saúde do Arco da Calheta** - a execução apresentada diz respeito à revisão de preços da obra já concluída;
- **Unidade Local de Saúde - Porto Santo** - foi concluída a execução das sondagens e iniciada a execução da 1.ª fase da construção.

No seguimento de anos anteriores, a Direção Regional de Planeamento, Recursos e Gestão de Obras Públicas procedeu à **Publicitação e Outros Serviços e Ações e Projetos de Obras Públicas**, sendo ações necessárias para publicação de anúncios de contratação pública, bem como aquisição de **Serviços de Representação Jurídica para a DRPRGOP**, referente a processos que se encontram a decorrer na instância judicial.

A SRS, nesta Medida, pautou-se por promover a adequação dos recursos materiais, humanos e tecnológicos, como condição necessária para o reforço da acessibilidade, para a melhoria contínua dos cuidados prestados e para o aumento do grau de satisfação dos utentes. Nesta sequência, mediante o Gabinete do Secretário e Serviços Dependentes, foram desenvolvidos os seguintes projetos:

- **Estudos e Projetos do Sector da Saúde** - deu-se continuidade à consultadoria, na área da construção hospitalar, bem como dos trabalhos de acompanhamento do programa funcional do Novo Hospital Central e Universitário da Madeira, análise das questões de Segurança, Proteção Civil e Energia associadas ao mesmo;
- **SMART BEAR – Plataforma Inteligente de Dados para Oferecer Suporte Personalizado Baseado em Evidências para uma Vida Saudável e Independente em Casa** - cofinanciado no Programa Horizon 2020, é um projeto europeu em que a SRS é parceira no desenvolvimento de uma plataforma inteligente de dados, que oferece um suporte personalizado às pessoas, baseado em evidências para uma vida saudável e independente em casa.

Quanto aos projetos do Instituto de Administração da Saúde, IP-RAM (IASAÚDE, IP-RAM), nomeadamente **Formação e Aperfeiçoamento Profissional e Formação Profissional para a Administração Pública (2023)**, os valores executados dizem respeito, no caso do primeiro, a valores transitados do ano anterior, no segundo caso, a ações de formação inseridas no plano de formação, para os serviços da SRS.

Relativamente aos projetos **Beneficiação de Estruturas Físicas do IASAÚDE, IP-RAM e Aumento da Eficiência Energética de Equipamentos de Ar Condicionado e Iluminação da Sede do IASAÚDE, IP-RAM**, estes não apresentaram execução, atendendo à priorização dos investimentos.

Os projetos da responsabilidade do Serviço Regional de Saúde, EPERAM (SESARAM, EPERAM), visaram modernizar adequadamente as infraestruturas públicas do sector da saúde, nomeadamente com:

- **Diversas Obras SESARAM** - desencadeou-se o procedimento inerente às obras de ampliação da central de gases medicinais e o procedimento para cobertura parcial do edifício do núcleo de apoio Hospital Dr. Nélio Mendonça (HNM). No entanto, a maior parte da execução material e financeira transitou para 2024, assim como o procedimento para a obra do edifício e instalação do sistema Micro-Ondas;
- **Melhoria das Infraestruturas de Saúde, Equipamentos e Material Médico para Resposta mais Eficiente no Combate à Pandemia COVID-19** - cofinanciado pelo REACT-EU - Assistência à Recuperação para a Coesão e os Territórios da Europa, incorporado no Programa Madeira 14-20. O projeto permitiu requalificar e diversificar a oferta de serviços, através da aquisição de equipamentos que permitiram uma resposta mais adequada, em matéria de saúde, nomeadamente: ventiladores; bombas e seringas; frigoríficos; estações de anestesia e monitores de recobro; máquinas de lavar e de secar; pletismógrafos e provas de esforço; biombos. Estes equipamentos permitiram retomar a atividade clínica em pleno e continuar a cumprir a basilar missão de prestação de cuidados de saúde de qualidade;
- **Equipamento Básico para SESARAM** - procedeu-se à aquisição de diversos equipamentos, tais como: de Unidades de Alimentação Ininterrupta (UPS) para o Bloco Operatório; eletroencefalógrafos; estações de trabalho, para Centro de Reprodução Medicamentosa Assistida; cadeiras de estomatologia; incubadora com sistema de fototerapia para Unidade de Cuidados Intensivos Neonatais e cabine de Fluxo Laminar para Serviço de Sangue. O desvio apresentado na taxa de execução deve-se a atrasos nas entregas de alguns equipamentos;
- **Reforço Infraestruturas no Combate ao COVID-19** - a execução deste projeto transitou totalmente para 2024, dado que apenas em dezembro de 2023 foi aprovada a candidatura ao Programa Madeira 14-20, destinada à ampliação das urgências e à criação de uma nova unidade de Internamento COVID-19, aumentando a capacidade do SESARAM em 30 camas;
- **Formação Profissional para a Administração Pública** – cofinanciada no Programa Madeira 14-20, o SESARAM, EPERAM, como entidade formadora certificada, dinamizou 514 ações de formação que abrangeram médicos, médicos dentistas, enfermeiros e outros profissionais de saúde;
- **Subsídio COVID-19** – consistiu na atribuição de um subsídio extraordinário aos profissionais de saúde conforme Decreto Legislativo Regional n.º 40/2023/M, de 3 de agosto.

De uma forma global, no conjunto dos projetos do SESARAM, EPERAM, a execução verificada em 2023 nem sempre foi a mais desejada, uma vez que, em agosto de 2023, este deparou-se com um ciberataque que afetou 100% das infraestruturas informáticas. O mesmo provocou constrangimentos e dificuldades acrescidas na tramitação e recuperação de todos os procedimentos de contratação pública, com morosidades adicionais devido à complexidade nos procedimentos de recuperação informática. Também a situação político-económica desde a Guerra na Ucrânia, que gerou inflação galopante de preços e atrasos na entrega de muitos equipamentos, por parte dos fornecedores.

Por último, nesta Medida, a SRF, mediante o projeto **Hospital Central da Madeira – Expropriações**, da responsabilidade da Direção Regional do Património, não apresentou execução em 2023, uma vez que não

foram outorgadas escrituras. O projeto encontra-se em fase de conclusão do procedimento, mas ainda com processos que estão condicionados pela entrega de documentação pela parte expropriada.

M24 - Reforço das medidas de informação da promoção da saúde pública e da melhoria dos cuidados de saúde

Os investimentos programados nesta Medida foram desenvolvidos por vários serviços da Secretaria Regional de Saúde e Proteção Civil.

A Direção Regional da Saúde (DRS), prosseguiu com os projetos de **Informação, Planeamento e Qualidade em Saúde**, bem como de **Prevenção e Controlo da Doença**. A execução apresentada pelo primeiro projeto refere-se à despesa transitada do ano anterior, decorrente da campanha promocional "Promoção de hábitos de vida saudáveis". No que se refere à baixa taxa de execução apresentada pelo segundo projeto esta deveu-se à implementação de medidas de reorganização que limitaram os custos anuais associados ao projeto.

Relativamente à **Rede Atlântica para a Vigilância Sanitária dos Produtos Piscatório e de Aquacultura**, devido a alterações na candidatura no Programa MAC 2014-2020, a DRS viu a execução das suas atividades limitadas até ao fim do primeiro semestre de 2023, o que provocou redução na execução das verbas relativas a recursos humanos.

Em relação ao **Centro de Competências em Vetores de Doenças Emergentes**, a execução apresentada é essencialmente decorrente do estudo e monitorização de vetores dos mosquitos na Região. Salienta-se o facto de algumas das despesas, terem sido alocadas a rubricas de funcionamento, pelo que o projeto apresenta uma baixa taxa de execução.

O SESARAM, EPERAM concluiu os projetos financiados no Horizonte 2020. O **Smart4Health**, nesta esfera, procedeu à contratação de prestação de serviços para execução de atividades de fisioterapia e colaborou na organização, para a reunião final de parceiros de consórcio e outras despesas inerentes ao seu encerramento. No que diz respeito ao Projeto **ICU4COVID-CPS4TIC GA ID 101016000|H2020**, a despesa executada refere-se a gastos com recursos humanos.

Adicionalmente, o SESARAM, EPERAM integra ainda nesta Medida os projetos **OPRAM570 – COMUNICATIVAMENTE – Projeto Terapia da Fala Centro de Saúde Santa Cruz** e o **OPRAM629 – Programa de Exercício Laboral para Profissionais de Saúde (Centro de Saúde Machico) - Work-iT-Up**. Foram desencadeados os atos instrumentais e administrativos necessários à execução de ambos os projetos. No entanto, as respetivas conclusões transitaram para 2024.

P051 – HABITAÇÃO E REALOJAMENTO

O Programa de habitação e realojamento visa implementar a política social de habitação, através da administração do património habitacional da Região Autónoma da Madeira, de modo a permitir soluções habitacionais, promovendo uma maior dignidade e atenuando os fenómenos de exclusão.

As ações desenvolvidas estão sistematizadas na Medida M25 – Promoção do acesso à habitação através de soluções diversificadas.

DESPESA PÚBLICA E FINANCIAMENTO

Quadro 11 – Investimento realizado por Medidas do Programa 51

Unidade: euros

Programa/Medida	Fontes de Financiamento			Total
	Nacional	Comunitário	Regional	
P-051 – Habitação e Realojamento	3 026 862	2 628 743	10 259 621	15 915 226
M25 – Promoção do acesso à habitação através de soluções diversificadas	3 026 862	2 628 743	10 259 621	15 915 226

Fonte: SIGO

A despesa efetuada neste Programa ascendeu a 15,9 M€, o que corresponde a 3,6% do total dos Investimentos do Plano. O Programa apresenta uma taxa de execução de 65,1% face ao previsto. 64,5% do investimento realizado foi com recurso a financiamento regional, seguido do financiamento nacional, com 19% e do comunitário, com 16,5%.

PRINCIPAIS ATUAÇÕES POR MEDIDA

M25 – Promoção do acesso à habitação através de soluções diversificadas

Neste domínio, a SREI, através da IHM - Investimentos Habitacionais da Madeira, EPERAM, prosseguiu com os projetos de especial incidência nas atividades de inclusão social, de aquisição, reabilitação e qualificação do parque habitacional e de recuperação e valorização de habitações próprias. Neste contexto, destacam-se as ações desenvolvidas mediante os projetos:

- **Investimentos e Atividades de Índole Habitacional com Fins Sociais** – foi dada continuidade aos apoios ao arrendamento e à aquisição, num total de 440 apoios, com o objetivo de reforçar a oferta pública de habitação, permanente e temporária, nomeadamente para as famílias com menores rendimentos e com rendimentos intermédios (classe média). Ainda no domínio deste projeto, no que diz respeito à gestão, conservação e reabilitação do parque habitacional, realizaram-se 593 pequenas reparações de conservação no parque habitacional, sendo 462 em habitações sociais e 131 em espaços exteriores e zonas verdes;
- **Eficiência Energética em Edifícios de Habitação Social da IHM** - cofinanciado pelo Programa Madeira 14-20, procedeu-se à conclusão física e financeira do plano de reabilitação de nove empreendimentos de Habitação Social, propriedade da IHM, EPERAM, num total de 355 habitações intervencionadas,



integradas nos diversos Bairros, entre os quais: Romeiras I e II; Santo Amaro; Figueirinhas; Casais D'Além;

- **Atividades de recuperação - Incêndios 2016** - neste âmbito, foram finalizadas as atividades de recuperação e beneficiação, decorrentes dos incêndios de agosto de 2016;
- **Projetos de Inclusão Social e Programa PRID** - foi possível, no primeiro, proceder ao reforço das parcerias da IHM, EPERAM com outras entidades, no sentido de promover a inclusão social nos conjuntos habitacionais, e no segundo, atribuir apoio a 143 famílias, para a recuperação/beneficiação de casa própria.

P052 - ORDENAMENTO URBANO E TERRITORIAL E DA PAISAGEM

As intervenções a realizar enquadram-se na promoção do desenvolvimento de infraestruturas, de equipamentos e de serviços que assegurem as condições de equidade territorial e da paisagem, assim como na proteção e valorização da paisagem e do património natural.

As ações desenvolvidas neste Programa integram as Medidas:

- M26 - Ordenamento Urbanístico
- M27 - Solo e Paisagem

DESPESA PÚBLICA E FINANCIAMENTO

Quadro 12 – Investimento realizado por Medidas do Programa 52

Unidade: euros

Programa/Medida	Fontes de Financiamento			Total
	Nacional	Comunitário	Regional	
P-052 – Ordenamento Urbano e Territorial e da Paisagem	2 048 355	7 358	11 449 843	13 505 556
M26 - Ordenamento urbanístico	2 048 355	0	11 415 712	13 464 067
M27 - Solo e paisagem	0	7 358	34 131	41 489

Fonte: SIGO

A concretização dos diversos projetos, em prol do Ordenamento Urbano e Territorial e da Paisagem, traduziu-se em investimentos no valor de 13,5 M€. O valor representa 3,0% do total da despesa realizada do PIDDAR. A execução atingiu 37,3% da dotação prevista no Programa.

No que concerne às fontes de financiamento dos investimentos, 84,8% provieram de recursos regionais e 15,2% de recursos nacionais.

PRINCIPAIS ATUAÇÕES POR MEDIDA

M26 - Ordenamento Urbanístico

Os projetos a desenvolver nesta Medida, estiveram a cargo das Secretarias Regionais de Equipamentos e Infraestruturas, de Economia, das Finanças, de Agricultura e Desenvolvimento Rural, e de Ambiente e Alterações Climáticas.

Neste âmbito a SREI, através da DRESC, prosseguiu com aos seguintes investimentos:

- **Beneficiação de Edifícios e Equipamentos Públicos** - executou-se a elaboração do projeto relativo à obra de Reabilitação Estrutural do Cais Velho do Porto Santo, bem como a realização de várias reparações e melhorias, em vários edifícios públicos. Foi ainda executada revisão de preços das obras já concluídas em anos anteriores;

- **Outras Ações, Serviços, Obras, Equipamentos Urbanos** - procedeu-se ao arranjo urbanístico, no Centro dos Prazeres, bem como à elaboração do projeto de especialidades e arquitetura relativo ao Parque Urbano, no Centro dos Prazeres;
- **Infraestruturas de Acesso e Segurança nas Zonas Altas do Funchal** – deu-se continuidade à execução da Infraestruturas de acesso e segurança, nas zonas altas de S. Roque – Troço Jamboeiro-Galeão-Bugiaria, tendo sido também realizadas as revisões de preços dos trabalhos já executados nesta obra.

Foram concluídas as intervenções no **Edifício do Comando Regional da PSP da Madeira**, a execução apresentada diz respeito às revisões de preços finais da obra, bem como à **Reabilitação e Beneficiação da Zona de Lazer e Envolve da fonte da Areia – Porto Santo**.

Os projetos: **Mercado da Doca – Porto Santo; Cais do Proto Santo – Reabilitação e Conservação de Elementos Estruturais; Esquadra da PSP do Porto Santo e Santa Cruz; Medidas de Autoproteção em Edifícios Públicos; Edifício Start@Campus (Campus da Penteadá); OPRAM522- Requalificação da Sede do Clube Naval do Seixal** não tiveram execução, uma vez que as intervenções previstas foram reprogramadas ou adiadas.

As Sociedades de Desenvolvimento, com o objetivo de disponibilizar aos *Stakeholders* e aos utilizadores das instalações e equipamentos, condições de segurança, de acordo com as normas legais em vigor, procederam a aquisição de diversos equipamentos, associando aos respetivos projetos de investimento.

No que respeita ao projeto **Equipamentos de Informática**, procederam à aquisição de *hardware* e *software* e respetivas licenças, de forma a substituir o *hardware* obsoleto e em fim de vida, bem como promover a transição digital para o Governo Eletrónico.

No se refere à **Aquisição de Equipamento Básico**, foram adquiridos equipamentos para a renovação/substituição dos equipamentos existentes, com destaque para as máquinas de corte de relva, a renovação dos sistemas de desfibrilhador Automático Externo de todos os empreendimentos abertos ao público. Destaca-se ainda, cofinanciado no Programa Madeira 14-20, a aquisição de equipamentos para o Centro das Levadas da Madeira, instalado no Parque Temático da Madeira.

De igual forma, nos vários empreendimentos das diversas Sociedades, foram realizados investimentos nas respetivas infraestruturas e empreendimentos, que resumidamente se passa a elencar. Na Sociedade Metropolitana de Desenvolvimento, S.A. (SMD), procedeu-se:

- **Revitalização da Praia da Alagoa** – neste âmbito, foram executados trabalhos de reabilitação estrutural dos edifícios de apoio, tendo sido substituído o mobiliário urbano e melhorado o solário, ponto de apoio à prática de várias atividades desportivas, com destaque para o surf;
- **Reabilitação do Passeio Marítimo da Praia Formosa – Socorridos** - foi elaborado o estudo prévio e dado início ao projeto de reabilitação dos passadiços e de consolidação das escarpas sobranceiras. Nesta sequência, foram efetuados diversos trabalhos, com destaque para o dimensionamento de reforço estrutural, a avaliação do estado das escarpas, o levantamento de patologias e o dimensionamento da consolidação do talude sobranceiro à promenade. Foram ainda realizados diversos trabalhos de manutenção da infraestruturas, com recurso aos rocheiros, bem como a empreitada de reparação de parte do passadiço e da estrutura de suporte;
- **Reabilitação do Largo da República** - localizado em Câmara de Lobos, consistiu na realização de trabalhos de conservação e reparação das infraestruturas e dos respetivos equipamentos de segurança, assim como na reabilitação geral do edifício aí localizado.

A Sociedade de Desenvolvimento do Norte da Madeira, S.A. (SDNM) deu continuidade ao projeto **Revitalização do Centro de Ciência Viva**, no qual foram elaborados os respetivos projetos de execução. No que se refere à execução da empreitada, esta não foi possível concretizar, devido ao concurso público ter ficado deserto.

Relativamente aos investimentos realizados pela Sociedade de Desenvolvimento do Porto Santo, S.A. (SDPS), destacam-se:

- **Revitalização do Empreendimento - Centro Hípico** - procedeu-se à conclusão da empreitada de reabilitação, tendo esta infraestrutura ficado reabilitada e adaptada para todas as atividades relacionadas com o hipismo, incluindo o apoio a pessoas com necessidades especiais. O espaço envolvente e o edifício foram seccionados, de modo a compatibilizar os usos - um destinado a serviços de hipismo e outro a bar e restauração;
- **Reforço da Cobertura e Implementação/Reabilitação do Empreendimento Mercado / Praça do Barqueiro** - permitiu a reabilitação do edifício, com destaque para a cobertura e a parte envolvente exterior, numa zona central do Porto Santo como é a Praça do Barqueiro;
- **Revitalização das Infraestruturas do Campo de Ténis - Complexo Campo Ténis** - procedeu-se à reabilitação de cinco campos de ténis, com substituição integral no campo principal e das camadas com maior desgaste, nos restantes quatro campos. Foram criados dois campos de padel e uma zona infantil, com jogos didáticos no pavimento, tendo-se procedido à substituição dos equipamentos desportivos de apoio à prática das modalidades. A empreitada ficou concluída;
- **Reabilitação do Centro de Artesanato** - foram elaborados os projetos de execução. Contudo, a empreitada não foi possível concretizar, uma vez que o concurso público para a sua execução ficou deserto, tendo sido o respetivo cronograma reajustado para 2024;
- **Campo de Golfe do Porto Santo - 2.ª Fase** - foi dado início aos projetos para a construção de 18 buracos, aproveitando as atuais infraestruturas de apoio do Campo de Golfe do Porto Santo.

Por fim, a Ponta do Oeste – Sociedade de Promoção e Desenvolvimento da Zona Oeste da Madeira, S.A. deu continuidade aos seguintes projetos:

- **Reabilitação das Infraestruturas e Equipamentos do Centro Desportivo da Madeira** - foram concluídos os trabalhos de reabilitação da pista de atletismo, tendo sido consequentemente revalidada a certificação para provas nacionais e internacionais, transformando esta pista na única homologada na RAM para competições. Foram ainda reabilitados os pavimentos e os campos desportivos, a zona de estacionamento, os equipamentos e as zonas exteriores do Centro;
- **Reabilitação da Zona de Lazer e Desporto** - foram realizados os trabalhos de reabilitação da zona poente do Lugar de Baixo e da frente mar da Ribeira Brava. Procedeu-se à recuperação geral das áreas secas e dos equipamentos urbanos, das áreas ajardinadas, pavimentos, iluminação exterior e desassoreamento da lagoa do Lugar de Baixo;
- **Campo de Golfe da Ponta do Pargo** – em meados de 2023, foi retomada a empreitada, cuja conclusão está prevista para 2026. Nesta sequência, foram adquiridas mais algumas parcelas de terrenos, assim como foram revistos os projetos de execução, de impacte ambiental e de viabilidade económica.

A SREM, mediante da APRAM - Administração de Portos da Região Autónoma da Madeira, S.A (APRAM, S.A.), no campo de ação da presente Medida, promoveu os investimentos:

- **Reparação e Requalificação de Pequenos Portos e Cais** - concluíram-se as empreitadas de reabilitação do cais de Santa Cruz e de construção do reservatório de combustíveis do cais do Porto Moniz. Foram também realizados trabalhos de pinturas no Cais da Ponta do Sol;
- **Otimização da Frente de Proteção Marítima do Depósito de Inertes, Criada a Nascente do Cais da Cidade do Funchal** - a execução apresentada neste projeto corresponde, maioritariamente, à empreitada de Requalificação da Marina do Funchal. O desvio apresentado na taxa de execução deveu-se ao facto de não terem sido realizado o projeto e os estudos de Ampliação do Molhe da Pontinha, por uma questão de priorização dos investimentos;
- **Reparação do Porto do Porto Santo** - procedeu-se à conclusão da empreitada de reparação do Molhe Principal do Porto do Porto Santo, iniciada em 2022;
- **Substituição da Rede de Abastecimento de Águas e Reparação da Rede de Esgotos do Porto do Funchal** - foi concluído o projeto de execução, estando previsto o início da empreitada em 2024, a realizar durante a época baixa de navios do Porto do Funchal;
- **Reabilitação e Requalificação do Forte de Nossa Senhora da Conceição** - concluíram-se os trabalhos de contenção de um maciço rochoso no topo do Forte. Em 2023, foi lançado o procedimento para a substituição do elevador de acesso ao Nini *Design Center*;
- **Empreitada de Reabilitação do Terraplino do Porto do Caniçal** - apresenta um desvio acentuado na taxa de execução, devido ao início da empreitada ter ocorrido no final do ano de 2023. O prazo de execução da empreitada é de 32 meses;
- **Recuperação e Dinamização dos Pequenos Portos - Reabilitação do Cais do Seixal e Reabilitação do Cais da Boaventura** – foram concluídos os respetivos projetos de execução e, em 2024, será dado início a execução das respetivas empreitadas;
- **Ampliação da Marina do Porto Santo e Reabilitação do Cais e das Infraestruturas de Apoio** - o projeto de execução foi iniciado em 2022 e encontra-se em fase de conclusão. O desvio apresentado na taxa de execução deve-se à necessidade de promover estudos complementares de verificação operacional das soluções previstas;
- **Reestruturação do Fundeadouro de Câmara de Lobos** - teve alterações no seu cronograma de trabalhos, dado que se deu início à colocação de um passadiço adicional, no cais, de apoio às embarcações marítimo-turísticas.

Os projetos da APRAM, S.A.: **Substituição da Vedação e do Sistema de Controlo de Acessos do Porto do Funchal; Dragagem do Porto do Funchal; Reparação e Reabilitação do Edifício do Gabinete de Recursos e Ambiente e do Edifício da Portaria, no Porto do Funchal**, não apresentaram execução, uma vez que ainda não foi possível realizar as respetivas empreitadas, por uma questão de priorização dos investimentos. No que se refere à pouca execução apresentada no projeto **Substituição dos Cabeços dos Portos da RAM**, esta deve-se ao facto da execução da empreitada de substituição dos cabeços, do Cais 1, ter transitado para 2024.

Previsto nesta Medida, e no âmbito da cooperação técnica e financeira entre a Administração Pública Regional e as Autarquias Locais da Região, a Secretaria Regional das Finanças, mediante a Direção Regional do Orçamento e Tesouro (DROT), manteve o esforço de investimento em parceria com os respetivos Municípios.

Neste âmbito, e ao abrigo dos respetivos contratos-programa, foram executados apoios relativamente à **Requalificação do Centro do Estreito de Câmara de Lobos**, e o **Apoio aos Municípios Temporais de 2020**. Através deste último projeto, foram financiadas iniciativas associadas às limpezas imediatas e à reconstrução e

reparação de infraestruturas, das zonas afetadas pelo temporal de 25 dezembro de 2020, no Município de São Vicente.

O Gabinete do Secretário Regional de Agricultura e Desenvolvimento Rural deu continuidade ao projeto **Beneficiação de Edifícios e Equipamentos da SRAP**. Neste domínio, realizou diversas intervenções de conservação, reparação e manutenção de equipamentos, nos diversos edifícios e balcões da SRA, bem como procedeu à aquisição de diversos bens móveis e prestações de serviços.

Por último, no campo de ação desta Medida, a SRAAC, por intermédio da Direção Regional de Ordenamento do Território e através do projeto **Monitorização do Território**, procedeu à regularização final da aquisição de serviços de montagem de um vídeo promocional, alusivo à “Gestão Integrada da Paisagem Cabo Girão”, adquiridos no ano anterior.

M27 - Solo e Paisagem

Os investimentos realizados nesta Medida foram executados pela SRAAC, atingiram 41 489 euros e uma taxa de execução de 80,2%, face à dotação prevista.

Neste contexto, a Direção Regional do Ordenamento do Território deu continuidade ao projeto **Estudos e Planos de Gestão Territorial**, mediante o qual deu primazia à formação dos técnicos, no âmbito do urbanismo, da informação geográfica e do tratamento de dados recolhidos com recurso a veículos não tripulados. Procedeu, igualmente, à contratação de serviços de publicidade e de serviços especializados de identificação, tratamento e disponibilização de informação histórica, relativa a planos e projetos de planeamento da RAM.

Por sua vez, o Gabinete da Secretária Regional e a Direção Regional do Ordenamento do Território, através do projeto **Conservação do Património Geológico da Região Autónoma da Madeira**, procederam à realização das ações previstas, quer educativas, com a presença do GEO Lab – Laboratório Móvel Ciências da Terra junto das escolas, quer na produção de roteiros de geodiversidade.

P053 - PROMOÇÃO DA ADAPTAÇÃO ÀS ALTERAÇÕES CLIMÁTICAS E À PREVENÇÃO E GESTÃO DE RISCOS

Os investimentos programados, no domínio das alterações climáticas e prevenção e gestão de riscos, visam reforçar o conhecimento acerca dos fenómenos mais recentes, procurando integrar redes internacionais de investigação e de partilha de conhecimento e práticas de intervenção.

Este Programa tem particular incidência no reforço das capacidades de adaptação às alterações climáticas, pela adoção e articulação de medidas transversais, setoriais e territoriais.

Os investimentos realizados integram exclusivamente a Medida M28 - Promoção de investimentos de adaptação às alterações climáticas e à prevenção e gestão de riscos.

DESPESA PÚBLICA E FINANCIAMENTO

Quadro 13 – Investimento realizado por Medidas do Programa 53

Unidade: euros

Programa/Medida	Fontes de Financiamento			Total
	Nacional	Comunitário	Regional	
P-053 – Promoção da Adaptação às Alterações Climáticas e à Prevenção e Gestão de Riscos	881 889	489 307	7 513 718	8 884 914
M28 - Promoção de investimentos de adaptação às alterações climáticas e à prevenção e gestão de riscos	881 889	489 307	7 513 718	8 884 914

Fonte: SIGO

O investimento realizado neste âmbito ascendeu 8,9 M€, o equivalente a 2,0% dos Investimentos do Plano. O valor revela ainda uma taxa de execução de 66,6%, face à dotação.

No que alude à distribuição do investimento por fontes de financiamento, o financiamento regional suportou 84,6% do investimento, seguindo-se o financiamento nacional com 9,9%, e, por último, o financiamento comunitário com 5,5%.

PRINCIPAIS ATUAÇÕES POR MEDIDA

M28 - Promoção de investimentos de adaptação às alterações climáticas e à prevenção e gestão de riscos

Os projetos desenvolvidos nesta Medida estiveram a cargo das Secretarias Regionais de Saúde e Proteção Civil, de Equipamentos e Infraestruturas, de Ambiente, Recursos Naturais e Alterações Climáticas.

Através do Gabinete do Secretário da SRS, deu-se continuidade ao **Apoio às Associações de Bombeiros da RAM**, com o apoio ao funcionamento das corporações de bombeiros, atendendo a que as receitas próprias destas corporações são insuficientes, para fazer face às despesas inerentes à sua atividade humanitária, de mérito e relevância socialmente reconhecida. Os valores previstos para 2023 foram totalmente executados.

No que diz respeito ao Serviço Regional de Proteção Civil, IP-RAM, esta prosseguiu com os seguintes projetos:

- **Implementação dos Meios Aéreos na RAM** - o investimento realizado neste projeto permite a permanência, durante todo o ano, na RAM, do meio aéreo de combate aos incêndios florestais, bem como na valência de resgate em montanha. Este recurso tornou-se imprescindível, atendendo à ocorrência cada vez mais frequente de incêndios, fruto das alterações climáticas bem como do incremento acentuado de acidentes nas serras da RAM;
- **Apoio à formação de Agentes de Proteção Civil da RAM** - cofinanciado no Programa Madeira 14-20. Em 2023, foram implementadas 117 ações de formação, de modo a incrementar os conhecimentos técnicos e operacionais dos agentes de proteção civil, nas áreas de Emergência Pré-Hospitalar, risco rodoviário, risco rural, risco urbano, salvamentos e resgate em grande ângulo, matérias perigosas, entre outras. A taxa de execução apresentada deve-se à redução do volume de horas de formação face ao inicialmente previsto;

Relativamente aos projetos afetos ao Orçamento Participativo, em 2023, foram executados o **OPRAM618 - Instalação de 5 DAE (Desfibriladores Automáticos Externos - DAE)**, em cabines externas, nas 5 freguesias do Concelho Câmara de Lobos. Foi de igual modo executado o **OPRAM469 – Equipamentos de Socorro e Emergência – AHBVS**, para a Associação Humanitária de Bombeiros Voluntários de Santana, assim como a remodelação da respetiva sala comando e emergência.

Ainda no que diz respeito aos projetos **Obra de Construção do Edifício de Apoio à Componente Operacional e à Escola de Formação** e o de **Beneficiação dos Quartéis de Bombeiros da RAM**, estes não apresentaram execução por uma questão de priorização dos investimentos.

Neste âmbito, a SREI, através da Direção Regional de Equipamento Social e Conservação (DRESC), prosseguiu com as intervenções:

- **Regularização e Canalização de Cursos de Água de Pequena e Média Dimensão** – procedeu-se à regularização e canalização dos ribeiros do Trapiche e da Casa Branca, tendo sido pagas as respetivas revisões de preços.
- **Canalização, Desassoreamento, Regularização, Conservação e Manutenção de cursos de Água** - neste espaço de intervenção e de acordo com as atividades previstas, foram intervencionados diversos cursos de água da Região. Foi iniciado um pontão na Ribeira dos Moinhos/Laranjeiras, em Boaventura. Este projeto acomodou ainda as revisões de preços de intervenções realizadas em anos anteriores bem como a aquisição de equipamentos mecânicos para a DRESC;

No que se refere aos projetos de apoio **Elaboração do Projeto de Reconstrução da Ribeira de São João e Estudos e Projetos e Serviços de Ordenamento de Cursos de Água**, procedeu-se, no primeiro, à execução da componente de assistência técnica do Projeto de Engenharia, e no segundo, à realização dos projetos técnicos dos açudes, nas Ribeiras da Ameixeira e da Rocha, bem como das infraestruturas hidráulicas, na Ribeira dos Moinhos/Laranjeiras, na Boaventura.

Decorreu ainda o pagamento das revisões de preços dos trabalhos já concluídos, na **Reabilitação e Regularização da Ribeira de São João – Troço Urbano de Montante (Setores 1 a 4)** e na **Canalização da Ribeira da Tabua – 2ª fase**, bem como o pagamento de indenizações, decorrentes da **Estabilização da Escarpa Sobranceira à Marginal da Calheta**.

Relativamente à **Elaboração do Projeto de Reconstrução e Regularização da Ribeira de João Gomes e da Ribeira de Santa Luzia**, apesar de este último apresentar execução, em ambos os projetos, foram adiadas as componentes de assistência técnica aos respetivos Projetos de Engenharia.

As restantes intervenções previstas pela DRESC, nesta Medida, nomeadamente: **Reabilitação e Regularização da ribeira de S. João – Bacia de Retenção de Material Sólido a Jusante da UMA; Ribeira Brava – Frente Mar e Canalização do Troço Terminal, Incluindo Foz; Reabilitação e Regularização da Ribeira da Ribeira Brava da Meia Léguas à Foz – 1.ª Fase; Minimização do Risco Hidrológico da Ribeira dos Socorridos**, foram reprogramadas ou adidas para o ano seguinte, pelo que não apresentaram execução.

No âmbito do Laboratório Regional de Engenharia Civil (LREC), os projetos: **Implementação de do Sistema de Alerta de Aluviões – Fase 2; Implementação de Câmaras de Monitorização e de Alarmes de Inundação para Detecção dos Níveis Críticos dos Escoamentos Fluviais; Análise dos Movimentos Hidrodinâmicos e Morfodinâmicos das Zonas Costeiras e Portuárias; Sistema de Detecção Precoce de Incêndios em Zonas de Orografia Complexa – 2.ª Fase; Implementação de Sistema de Multisensores em Rede para Aviso de Fogo Florestal; Acompanhamento, Avaliação e Gestão de Riscos em Encostas – 2.ª Fase**, não apresentam execução, uma vez que foram reprogramados para 2024..

A SRAAC, no que concerne a esta Medida, através do Gabinete da Secretaria, concluiu o projeto **Capacitar para a Mitigação das Alterações Climáticas**, cofinanciado no Programa Madeira 14-20. O desvio apresentado na taxa de execução deve-se ao facto de não ter sido ministrada uma formação, devido aos *timings* necessários para a sua realização e à colocação atempada das respetivas despesas a cofinanciamento, tendo em conta a data-limite, para a elegibilidades das despesas no Programa Madeira 14-20, 31/12/2023.

A Direção Regional do Ambiente e Alterações Climáticas (DRAAC), neste âmbito, procedeu à realização dos seguintes investimentos:

- **Gestão e Monitorização Infraestruturas Ambientais** - foi assegurada a utilização de instrumentos preventivos da política do ambiente e instrumentos de controlo ambiental. Também foi executada a gestão de informação dos vários descritores ambientais, resultando na produção de indicadores de qualidade ambiental e de relatórios sectoriais. Deu-se continuidade aos serviços de monitorização alocados a diversos dossiers temáticos, como a Qualidade do Ar, o Regime de Proteção Radiológica e o Ruído;
- **Programas Ambientais** - procedeu-se à aquisição de vários serviços, bem como de materiais, no sentido de dar apoio à realização dos vários eventos realizados, designadamente a cerimónia regional da entrega dos galardões *Green key* e XVI Seminário Regional Eco-Escolas;
- **Projetos de Intervenção da Orla Costeira – PIOC** - neste âmbito, realizou-se a empreitada do Parque Público Urbano do Porto Santo e o passadiço de acesso entre esse parque e a praia da Fontinha;
- **MARAM – Poluição Zero no Mar da RAM** – com este intuito, procedeu-se à aquisição de ferramentas, utensílios e materiais de sensibilização, no âmbito das Campanhas de Recolha de Resíduos. Foi também realizada a VI Conferência MARAM, e adquiridas de bandeiras de alerta para a presença de cnidários, para utilização nas áreas balneares do Arquipélago;
- **AOLEM – Ações de Ordenamento, Gestão e Monitorização do Litoral e Espaço Marítimo** - foi dada continuidade aos projetos referentes à execução dos programas de medidas e de monitorização. As suas

principais atividades estão relacionadas com estudos associados a projetos de ordenamento, na Ilha do Porto Santo (Plano de Urbanização da Frente Mar da Ilha do Porto Santo entre o Ribeiro Cochino e o Penedo do Sono) e com o Programa da Orla Costeira (POC) da Madeira. O motivo para o desvio na execução deve-se ao facto de alguma faturação ter transitado para 2024;

- **CTEIA – Competências Técnicas e Estruturação da Inspeção Ambiental** - neste âmbito, a Inspeção Ambiental (IA), em 2023, direcionou a sua ação para a implementação dos planos de inspeção ambiental setoriais e para a aprovação de novos planos de inspeção, em setores cuja intervenção preventiva e organizada se tornou necessária. Foram ainda realizadas ações de formação on-line gratuita, bem como foi contratada formação *on-job*, em partilha com serviços congéneres a nível nacional. O desvio na execução deve-se ao facto de não ter sido esgotado o *plafond* das análises laboratoriais, por caducidade do contrato;
- **LIFE Dunas do Porto Santo** – neste âmbito, foram realizadas várias aquisições de materiais para divulgação nas ações de educação ambiental e envolvimento com a população geral, bem como a aquisição de materiais para sinalização das atividades na área de intervenção. Este projeto apresentou uma baixa execução, uma vez que não foi possível proceder ao lançamento do concurso, para reconstrução dunar, dado que os custos atuais para a sua execução são superiores aos valores inscritos na candidatura;
- **PMAAC – Promoção de Medidas de Adaptação às Alterações Climáticas** - cofinanciado no âmbito do Programa Madeira 14-20, procedeu-se à execução do “Projeto Campanha Energia Habitação”, na promoção da eficiência energética e à utilização de energias renováveis, no setor da habitação, com vista à maior sustentabilidade económica e ambiental das famílias. Nesta matéria, foram sensibilizados e capacitados 805 estudantes e 80 professores do 2.º Ciclo de Ensino. Foram também realizadas várias ações de sensibilização e capacitação, em Câmaras Municipais, Juntas de Freguesia e Polos Comunitários, bem como cinco ações *online*, abertas à população em geral.

Ainda neste âmbito, a DRAAC procedeu à conclusão dos projetos cofinanciados no Programa MAC 2014-2020, nomeadamente: **MAC-CLIMA**; **PLANCLIMAC**; **OCEANLIT**. Foram realizadas as reuniões/conferências internacionais, com os parceiros dos projetos, para a apresentação dos trabalhos/atividades desenvolvidos.

Relativamente ao Instituto das Florestas e Conservação da Natureza, IP-RAM, nesta Medida, este deu continuidade aos projetos:

- **Melhorar as Condições de Socorro na RAM** – este permitiu a participação e integração de 10 Sapadores Florestais, nas ações de socorro realizadas pelo Corpo de Polícia Florestal e/ou do Corpo de Vigilantes da Natureza. Este projeto apresentou uma baixa taxa de execução, devido ao facto de um dos processos de contratação de 2023 não ter sido adjudicado, não tendo sido possível lançar um novo processo de contratação, em tempo útil;
- **Planos de Repovoamento Florestal e Correção Torrencial** – consistiu na implementação de medidas de gestão sustentável, nos perímetros florestais da RAM, orientadas para a promoção, expansão e proteção do património florestal.

P054 – GESTÃO DE RECURSOS HÍDRICOS

Os investimentos previstos neste Programa têm como objetivo aumentar a eficiência de cobertura de tratamento da água e a melhoria da qualidade da água na RAM.

Neste sentido, as ações desenvolvidas integram-se nas Medidas:

- M29 – Aumento da eficiência das redes de água
- M30 – Melhoria da qualidade da água

DESPESA PÚBLICA E FINANCIAMENTO

Quadro 14 – Investimento realizado por Medidas do Programa 54

Unidade: euros

Programa/Medida	Fontes de Financiamento			Total
	Nacional	Comunitário	Regional	
P-054 – Gestão de Recursos Hídricos	0	85 696	227 950	313 646
M29 – Aumento da eficiência das redes de água	0	0	0	0
M30 – Melhoria da qualidade da água	0	85 696	227 950	313 646

Fonte: SIGO

O total do investimento efetuado na Gestão de Recursos Hídrico ascendeu a 313 646 euros, evidenciando uma taxa de execução de 82,8%, face ao previsto. O Programa recorreu maioritariamente ao financiamento regional, com 72,7%, sendo os restantes 27,3% de financiamento comunitário.

PRINCIPAIS ATUAÇÕES POR MEDIDA

M29 – Aumento da eficiência das redes de água

Não foram apresentados projetos nesta Medida.

M30 – Melhoria da qualidade da água

As ações desenvolvidas estiveram a cargo da SRAAC, mediante a Direção Regional do Ambiente e Alterações Climáticas (DRAAC), e materializaram-se através dos seguintes projetos:

- **Ações para a Implementação da Diretiva-Quadro da Água – DRAMB** - cofinanciado no PO SEUR, procedeu à conclusão do Plano de Gestão de Riscos de Inundação (PGRI) 2022/2027 e ao desenvolvimento dos procedimentos de Avaliação Ambiental Estratégica e de Participação Pública. Integrou também a elaboração da 3.ª Geração do Plano de Gestão da Região Hidrográfica do Arquipélago da Madeira para 2022-2027, (PGRH-Madeira: 2022-2027). Ainda neste âmbito, foi implementado o Programa de monitorização das massas de água superficiais interiores da RAM, a diretiva das águas balneares da época balnear de 2023 e a respetiva monitorização, durante toda época, tendo sido a informação disponibilizada em painéis informativos e na App Águas Balneares / Bathing waters;



- **Avaliação da Qualidade das Águas Costeiras, Doces Superficiais e Subterrâneas da RAM – DRAMB** – recaiu sobre o regime da qualidade da água, destinada ao consumo humano, nas suas vertentes de controlo de qualidade, tratamento e análise dos dados da qualidade da água. A baixa execução apresentada deveu-se ao incumprimento do contrato estabelecido com a empresa contratada para o efeito, determinando a caducidade do mesmo. Acresce o facto de não ter sido possível lançar o procedimento para atualização e manutenção da Plataforma de Qualidade da Água da RAM, por aguardar a publicação de nova legislação, com implicação no caderno de encargos;
- **ABACO – Melhoria da Qualidade das Águas Costeiras e Balneares** - cofinanciado no Programa MAC 2014-2020, procedeu-se à conclusão das suas atividades, nomeadamente: atualização da aplicação informática com informação sobre as Águas Balneares destinada à população; conclusão dos trabalhos de implementação da rede de monitorização extra balnear; conclusão do estudo de modelação das potenciais pressões, nas águas balneares da costa sul da Madeira; divulgação do *spot* publicitário, para sensibilização da proteção da qualidade das águas balneares e participação nas Jornadas finais do ABACO, com apresentação dos resultados do projeto.

P055 – ECONOMIA CIRCULAR E GESTÃO DE RESÍDUOS

Os investimentos previstos neste Programa têm como objetivo promover a Economia Circular, através da melhoria de eficiência da utilização de recursos mobilizados na economia, de modo a originar ganhos de produtividade material, ambiental e económica.

Neste sentido, os investimentos neste Programa integram-se na Medida M31 – Impulsionar o uso eficiente de recursos.

DESPESA PÚBLICA E FINANCIAMENTO

Quadro 15 – Investimento realizado por Medidas do Programa 55

Unidade: euros

Programa/Medida	Fontes de Financiamento			Total
	Nacional	Comunitário	Regional	
P-055 – Economia Circular e Gestão De Resíduos	39 825	0	34 682	74 506
M31 – Impulsionar o uso eficiente de recursos	39 825	0	34 682	74 506

Fonte: SIGO

Os investimentos realizados no contexto deste Programa ascenderam a 74 506 euros, alcançaram uma taxa de execução 79,4%. A concretização do investimento deu-se com recurso a 53,5% de financiamento nacional, sendo os restantes 46,5% financiamento regional.

PRINCIPAIS ATUAÇÕES POR MEDIDA

M31 – Impulsionar o uso eficiente de recursos

A Medida esteve inteiramente à responsabilidade da SRAAC que, através da Direção Regional do Ambiente e Alterações Climáticas, realizou os seguintes investimentos:

- **ESIA - Educar para a Sustentabilidade, Inovação e Ambiente** - pretendeu-se sensibilizar e capacitar diferentes públicos-alvo (estudantes, docentes, empresas e público em geral) para a mudança de comportamentos e atitudes. Nesta sequência, e para 2023, foram desencadeadas quatro ações distintas: a elaboração de spots de vídeo sobre várias temáticas; a realização de parcerias com organizações, como por exemplo Centro de Atividades de Tempos Livres (ATL) de Verão, para a realização de visitas guiadas a empresas ou locais que promovem as boas práticas ambientais; a prevenção do consumo de água, através da distribuição de Kit's redutores de caudal e de caudalímetros; a organização de 4 Seminários, que incidiram nas temáticas de Economia Circular, Mobilidade Elétrica e Sustentável, Água e Desperdício Alimentar;
- **TECRES - Transição para a Economia Circular e Gestão de Resíduos** - procedeu-se à conclusão e apresentação do Estudo de Avaliação Técnica e Económica, para a Implementação de um sistema de Gestão de Biorresíduos na RAM. Foi dada continuidade à Campanha de Comunicação, no Setor da Gestão dos Resíduos e Economia Circular “Diz SIM à Correta Reciclagem”, com apresentações nas plataformas digitais, em festivais de música e canais televisivos. Ainda no âmbito deste projeto, foi elaborado o programa de formação “Alerta amarelo”, com conteúdos de sensibilização para a correta



deposição seletiva dos resíduos, tendo sido realizadas reuniões e visitas com entidades públicas, associações e empresas. No âmbito das competências de gestão dos resíduos, enquanto autoridade regional, foi efetuada a monitorização e acompanhamento das empresas e entidades gestoras, aquando dos reportes dos dados obrigatórios, e elaborado o Relatório Anual de Resíduos Urbanos da RAM (RARU-RAM), relativo ao ano 2022.

P056 - ASSISTÊNCIA TÉCNICA

Inserem-se neste Programa os investimentos necessários para assegurar as condições adequadas à gestão, acompanhamento, avaliação, monitorização e comunicação dos Programas financiados sob a tutela das entidades regionais designadas.

As ações desenvolvidas neste Programa integram-se na Medida M032 – Assistência Técnica.

DESPESA PÚBLICA E FINANCIAMENTO

Quadro 16 – Investimento realizado por Medidas do Programa 56

Unidade: euros

Programa/Medida	Fontes de Financiamento			Total
	Nacional	Comunitário	Regional	
P-056 – Assistência Técnica	0	3 272 511	711 994	3 984 505
M032 – Assistência Técnica	0	3 272 511	711 994	3 984 505

Fonte: SIGO

O investimento realizado no Programa corresponde a projetos associados à assistência técnica dos instrumentos operacionais da Política de Coesão da União Europeia, com aplicação na RAM. Totalizou 3,9 M€uros e uma taxa de execução que se situou nos 54,9%.

A principal fonte de financiamento dos referidos projetos é a comunitária, com 82,1%, sendo os restantes 17,9% suportados pelo financiamento regional.

PRINCIPAIS ATUAÇÕES POR MEDIDA

M32 - Assistência Técnica

Os investimentos no âmbito desta Medida estão a cargo das Secretarias Regionais das Finanças, de Economia, de Agricultura e Desenvolvimento Rural, de Mar e Pescas, e de Educação, Ciência e Tecnologia.

A maior fatia dos investimentos nesta Medida foram realizados pela SRF, mediante o Instituto de Desenvolvimento Regional, IP-RAM (IDR, IP-RAM), na qualidade de: Autoridade de Gestão do Programa Madeira 14-20 e do Programa Madeira 2030; Organismo Intermédio responsável pela gestão de algumas tipologias de investimento, com aplicação na RAM, do PO SEUR e do Sustentável 2030 – Programa Temático para a Ação Climática e Sustentabilidade; Interlocutor Regional no âmbito dos Programa de Cooperação Madeira-Açores-Canárias, do período 2014-2020, bem como para o período 2021-2027 (MAC 2014-2020 e MAC 2021-2027); responsável pela coordenação da gestão dos Investimentos Regionais no Plano de Recuperação e Resiliência (PRR RAM).

Os projetos de **Assistência Técnica** do IDR, IP-RAM asseguram as despesas inerentes à gestão desses Programas, tais como, os custos associados: à gestão das estruturas de apoio técnico e respetivas capacitações; à implementação e manutenção dos sistemas de informação, à realização de ações de verificação no local e de supervisão; ao desenvolvimento de ações de informação e publicidade, à realização de estudos de avaliação, entre outros. Ainda é de referir que, estes projetos, ao nível orçamental, asseguraram, de igual modo, o respetivo cofinanciamento comunitário das despesas atrás descritas.

Os projetos apresentaram, na sua globalidade, um nível de desempenho abaixo do previsto, explicado fundamentalmente pelo facto de algumas das componentes, tais como: “Comunicação e Divulgação”; “Estudos, Avaliação e Monitorização” e “Supervisão aos organismos intermédios”, apresentarem uma execução baixa, no cômputo global das despesas, acabando por ter um impacto significativo na taxa de execução final dos mesmos.

A SREM, por intermédio do IDE, IP-RAM e mediante o projeto **Estrutura Apoio à Gestão - Assistência Técnica**, reforçou a sua capacidade técnica e humana, para dar resposta à análise das candidaturas e pedidos de pagamento, submetidos junto deste Instituto, no âmbito dos diversos instrumentos disponibilizados pelo Governo Regional, para apoiar as atividades das empresas da RAM. É de referir que as despesas do IDE, IP-RAM, enquanto Organismo Intermédio (OI), na estrutura de gestão do Programa Madeira 14-20, foram cofinanciadas na respetiva linha de assistência técnica comunitária.

A SRA, por intermédio do Gabinete do Secretário, deu continuidade à **Assistência Técnica do PRODERAM 2020**, de forma a assegurar o cofinanciamento das despesas das diversas atividades relacionadas com a preparação, coordenação, gestão, acompanhamento e avaliação, controlo e execução, informação, comunicação e divulgação do Programa.

O projeto garantiu ainda as condições necessárias à eficaz operacionalização PEPAC R.A. Madeira 2023-2027. A sua baixa taxa de execução resultou de vários condicionalismos, associados a procedimentos de aquisições e serviços que não avançaram no último trimestre de 2023.

No que se refere à **Assistência Técnica** da SRE, da responsabilidade do IQ, IP-RAM, enquanto OI no Programa Madeira 14-20, esta deu suporte financeiro para a análise e aprovação de pedidos de financiamento, em diversas tipologias de operação, a análise de pedidos de reembolso e de saldo submetidos pelos beneficiários, bem como das atividades referentes às verificações no local das operações cofinanciadas.

Nesta sequência, procedeu-se à publicação de quatro avisos de abertura de candidaturas, ao longo do ano, exclusivamente na tipologia de operação Formação Profissional, para a Administração Pública. Em relação aos pedidos de reembolso e de saldo, foram rececionados e analisados cerca de 121 pedidos, nas diversas tipologias de intervenção. No âmbito das verificações no local, emanadas pela Autoridade de Gestão, procedeu-se ao cumprimento integral do plano, tendo-se realizado 16 verificações, ao longo do corrente ano. O desvio do executado, face à programação, justifica-se pela fase final de execução em que se encontra o Programa Madeira 14-20.

A SRMar, através da Direção Regional de Pescas, é a entidade responsável pela implementação, na RAM, do Programa Operacional Mar 2020 - FEAMP. A fraca execução do projeto **Gestão e Acompanhamento do PO MAR 2020 – FEAMP**, deveu-se, em grande medida, ao adiamento/cancelamento de algumas deslocações para participação em reuniões e em ações de divulgação, em contrapartida a reuniões ou outras iniciativas online.

No que se refere ao projeto **Gestão e Acompanhamento do PO MAR 2030 – FEAMP**, também da responsabilidade da DRP, não se registou execução, uma vez que o Programa MAR 2030 apenas publicou os respetivos avisos para a submissão de candidaturas, em dezembro de 2023.

P057 – RECUPERAÇÃO E RESILIÊNCIA

Inserem-se neste Programa as despesas decorrentes das intervenções realizadas no domínio da prevenção, contenção, mitigação e tratamento da infeção epidemiológica, assim como, as despesas decorrentes dos constrangimentos causados pela pandemia e que se relacionem com a reposição da normalidade administrativa do funcionamento das instituições. Este visa ainda, o incentivo financeiro extraordinário à normalização da atividade empresarial.

As ações desenvolvidas neste Programa integram-se nas seguintes Medidas:

- M33 – Contingência COVID 2019 – Prevenção, contenção, mitigação e tratamento
- M34 – Contingência COVID 2019 – Garantir normalidade
- M35 – Incentivo extraordinário à normalização
- M61 – Ucrânia - Apoio refugiados
- M62 – Rússia-Ucrânia - Mitigação de efeitos adversos
- M102 – Plano de Recuperação e Resiliência
- M103 – Impacto do Choque Geopolítico

DESPESA PÚBLICA E FINANCIAMENTO

Quadro 17 – Investimento realizado por Medidas do Programa 57

Unidade: euros

Programa/Medida	Fontes de Financiamento			Total
	Nacional	Comunitário	Regional	
P057 – Recuperação e Resiliência	0	43 067 041	25 628 917	68 695 958
M33 – Contingência COVID 2019 – Prevenção, contenção, mitigação e tratamento	0	14 799	0	14 799
M34 – Contingência COVID 2019 – Garantir normalidade	0	13 364 132	20 003 938	33 368 070
M35 – Incentivo extraordinário à normalização	0	0	0	0
M61 - Ucrânia - Apoio refugiados	0	0	0	0
M62 - Rússia-Ucrânia - Mitigação de efeitos adversos	0	0	799 228	799 228
M102 – Plano de Recuperação e Resiliência	0	29 688 110	0	29 688 110
M103 – Impacto do Choque Geopolítico	0	0	4 825 751	4 825 751

Fonte: SIGO

Na Recuperação e Resiliência, foram investidos 68,7 M€, sendo que o valor representa 15,4% do total dos Investimentos do Plano e uma taxa de execução de 32,6%, face ao programado. No que respeita às fontes de financiamento do investimento realizado no Programa, 62,7% foi com recurso a financiamento comunitário e os restantes 37,3%, com financiamento regional.

Ao efetuar uma análise por Medidas, verifica-se que 48,6% do investimento encontra-se dedicado à Medida - Contingência COVID 2019 – Garantir normalidade, 43,2% dedicado à Medida - Plano de Recuperação e Resiliência e 8,2% para o conjunto das Medidas Ucrânia – Mitigação de efeitos adversos e Impacto do Choque Geopolítico.

PRINCIPAIS ATUAÇÕES POR MEDIDA

M33 – Contingência COVID 2019 – Prevenção, contenção, mitigação e tratamento

Os projetos nesta Medida estiveram a cargo das Secretarias Regionais de Saúde e Proteção Civil, e de Equipamentos e Infraestruturas.

Nesta Medida, a SRS concluiu o projeto desenvolvido em parceria **ICU4COVID - Unidade Cuidados Intensivos de COVID (CPS4TIC)**, cofinanciado no Horizonte 2020. O projeto pretendeu fornecer soluções na área das terapias intensivas, com recursos tecnológicos inovadores, permitindo assim uma melhoria significativa na gestão dos sistemas de saúde. A taxa de execução apresentada é decorrente de uma reprogramação com redução de verba para o SRS. O número recorrente de infeções por COVID-19 levou a restrições de acesso e circulação nas unidades de cuidados intensivos, o que confrangeu o número de atividades e soluções tecnológicas a implementar, por impossibilidade de efetuar a avaliação das mesmas.

Por último, nesta Medida, a SREI, através da DRESC, previa finalizar o projeto **Contingência COVID-2019 – Remodelação e Beneficiação de Infraestruturas de Saúde**, no que se refere às intervenções no Hospital Nélio Mendonça e no Centro de Saúde do Porto Santo. Contudo, as respetivas revisões de preço finais estimadas não se concretizaram, pelo que o projeto não apresentou execução.

M34 – Contingência COVID 2019 – Garantir a normalidade

Os investimentos no âmbito desta Medida estão a cargo das seguintes Secretarias Regionais de Economia, de Inclusão Social e Cidadania, de Agricultura e Desenvolvimento Rural, e do Turismo e Cultura.

Neste domínio, a SREM, por intermédio do IDE, IP-RAM e mediante financiamento exclusivamente regional, deu continuidade às Linhas de Crédito de apoio ao tecido empresarial da RAM, nomeadamente a **Linha de Crédito COVID-19** e a **Linha Crédito Apoiar Madeira 2020**. Os desvios apresentados, nas respetivas taxas de execução, devem-se ao facto de algumas empresas candidatas não cumprirem com os requisitos, aquando da análise dos pedidos de conversão dos empréstimos em subsídio não reembolsável.

No que respeita aos Sistemas de Incentivos (SI) subjacentes aos projetos **Adaptar-RAM** e **REACT - Transição Digital**, estes possibilitaram, a adaptação de uma empresa e a transição digital de 149 empresas, respetivamente. Estes projetos foram cofinanciados pelo Programa Madeira 14-20, sendo que o projeto REACT – Transição Digital foi financiado pelo mecanismo de Assistência de Recuperação para a Coesão e os Territórios da Europa (REACT-EU), incorporado no Madeira 14-20.

Através dos projetos **SI Funcionamento COVID-19** e **SI Transportes**, mediante financiamento exclusivamente regional, foi possível apoiar um total de 988 empresas da Região, sendo 959 referentes ao funcionamento COVID-19 e 29 no âmbito dos transportes.

A SRIC, neste âmbito, através do IEM, IP-RAM, concluiu os projetos: de **Apoio Complementar aos Trabalhadores Independentes – COVID-19**; de **Apoio à Manutenção dos Postos de Trabalho e Complemento Social Regional aos Trabalhadores em Lay Off – COVID-19**; das **Medidas Ativas de Emprego – COVID-19**.

A SRA, através da Direção Regional da Agricultura e Desenvolvimento Rural, deu continuidade aos seguintes projetos:

- **Reestruturação do Mercado Abastecedor do Funchal** - procedeu-se à reparação de calhas e guias metálicas, no Centro de Abastecimento de Produtos Agrícolas (CAPA);
- **Melhoria das Infraestruturas da Rede de Investigação Experimentação e Demonstração Agronómica** - procedeu-se à aquisição de bens e à recuperação de cobertura de estufa, bem como ao fornecimento e montagem de equipamento frigorífico, no Centro de Fruticultura das Quebradas. Este projeto teve uma baixa taxa de execução, por não ter sido possível a contratação de diversas aquisições e serviços, na sequência de uma priorização dos investimentos;
- **Oficina dos Laticínios de Santana** - foram executados diversos trabalhos contratados, como a elaboração do projeto de execução da Oficina dos Laticínios da Madeira, em Santana. A sua baixa taxa de execução deve-se ao facto de o projeto de execução só ter sido entregue no final do ano, não permitindo atempadamente arrancar com os trabalhos em 2023, assim como submeter o projeto a cofinanciamento pelo PEPAC R.A. Madeira;
- **Laboratório de Análise Sensorial de Produtos Agrícolas e Agroalimentares** - foi dada continuidade às atividades preconizadas para o projeto. Assim, foram realizadas 1.795 análises, em 151 amostras, nas quais se incluem análises químicas e sensoriais para atestação da conformidade, em produtos com marca UE (União Europeia), como é o caso da Sidra da Madeira IGP (IGP – Indicação Geográfica Protegida). A baixa taxa de execução deveu-se às dificuldades inerentes à gestão orçamental e a constrangimentos processuais relativos à aquisição de bens e serviços.

O projeto **Laboratório de Tecnologia Agroalimentar da RAM**, assim como o projeto **Deslocalização e Modernização do Laboratório de Qualidade Agrícola (LQA)**, não apresentaram execução, uma vez que houve necessidade de priorizar investimentos, principalmente com enfoque no setor primário.

Relativamente ao projeto **Adega de São Vicente – COVID 19**, da responsabilidade do IVBAM, IP-RAM, este corresponde ao pagamento, aos viticultores, das uvas adquiridas na colheita de 2021. O desvio apresentado deveu-se ao facto de ainda haver situações por encerrar.

A SRTC, através da Direção Regional do Turismo, deu continuidade ao projeto **Contingência COVID-19 – Garantir a normalidade**. O investimento realizado consistiu na aquisição de serviços de certificação de boas práticas, na gestão de riscos biológicos na RAM.

M35 – Incentivo extraordinário à normalização

Não foram apresentados projetos nesta Medida.

M61 - Ucrânia – Apoio refugiados

Não foram apresentados projetos nesta Medida.

M62 - Rússia-Ucrânia – Mitigação de efeitos adversos

Os investimentos neste contexto estiveram sob a responsabilidade da SREM que, por intermédio da Direção Regional da Economia e Transportes Terrestres, deu continuidade à criação da **Reversa Estratégica de Cereais**. Esta reserva é garantida, mediante a celebração de um Contrato pela empresa Insular - Produtos Alimentares, S.A., uma vez que é a única entidade capaz de assegurar a constituição e armazenagem de uma reserva mínima, que responda às necessidades de curto prazo da RAM.

No que se refere ao projeto **Conflito “Rússia & Ucrânia” – Mitigação de Efeitos nos Setores de Comércio, Indústria, Energia e Transportes**, na sequência das dinâmicas dos mercados internacionais e nacionais, não se justificou a abertura deste apoio em 2023, tendo a verba sido transferida para outros projetos de apoio direto na economia.

M102 - Plano de Recuperação e Resiliência

Os investimentos previstos no Plano de Recuperação e Resiliência (PRR) visam apoiar e acelerar a resposta à crise provocada pela pandemia do COVID-19.

A Secretaria Regional de Educação, Ciência e Tecnologia, através dos seus diversos departamentos, deu continuidade aos seus investimentos no âmbito do PRR:

- **TD-C20-I03-RAM: Núcleos de Inovação Educacional - Programação e Robótica** - procedeu-se à aquisição de equipamento informático e armários para as escolas do 1.º Ciclo da RAM;
- **TD-C20-I03-RAM: Ambientes Inovadores de Aprendizagem** - foram adquiridas 11 salas de ambientes inovadores, para EB123 e Secundárias; equipamentos interativos e mobiliário, para a criação de 14 salas do futuro e equipamentos para implementação de Salas *Makerspace*;
- **TD-C20-I03-RAM: Ambientes Inovadores de Aprendizagem** - permitiu adquirir ou atualizar 476 tecnologias de apoio nas seguintes áreas: estimulação percetivo-visual e cognitiva, ergonomia e autonomia pessoal no espaço escolar, pré-escrita, escrita manual e acesso a informação escrita, acessibilidade informática e digital e mobilidade e autonomia no espaço escolar. Foram também disponibilizadas tecnologias adaptadas às necessidades de 87 crianças e alunos com diversidade funcional;
- **TD-C20-I03-RAM: Formação de Recursos em Competências Digitais** - neste âmbito, em 2023, foi atribuído um total de 2.049 certificados, mediante a realização de atividades formativas nesta área. No entanto, o projeto apresenta desvio na taxa de execução, pelo facto de não se ter realizado 11 das ações previstas, por não reunir o número mínimo de formandos;
- **TD-C20-I03-RAM: Projeto dos Manuais Digitais** - foram adquiridos equipamentos e *software* e 8.427 licenças, para os alunos das escolas básicas e secundárias da RAM. O *Kit* adquirido contém o equipamento, manuais digitais e respetivo acesso à escola virtual;
- **TD-C20-I03-RAM: Implementação da Rede Estruturada nas Escolas da RAM** – no que se refere às escolas básica e secundárias da RAM, foram adquiridos materiais, programas e tecnologias de gestão e monitorização centralizada da rede, bem como equipamentos (ativos e passivos);
- **TD-C16-I03-SIH PRR – SIH_Digital Innovation Hubs (DIH)** - em 2023, foi formada a equipa do projeto e definida a estratégia, de acordo com as informações fornecidas pela entidade financiadora.

No que toca aos investimentos da responsabilidade do IASAÚDE, IP-RAM, destacam-se:

- **RE-C01-i05-RAM: Expansão, Desenvolvimento e Melhoria da Rede de Cuidados Continuados Integrados** - a execução é relativa à despesa transitada do ano anterior. No entanto, em 2023, o IASAÚDE, IP-RAM, enquanto financiador das entidades executoras do investimento, procedeu à aprovação do “Regulamento de Atribuição de Apoios Financeiros para a Concretização dos Investimentos na Rede de Cuidados Continuados Integrados da Região Autónoma da Madeira”, assim

como à publicação de dois avisos de abertura de concurso, para atribuição de apoios a serem executados até 2025;

- **RE-C01-I07-RAM: Formar os Cidadãos e os Stakeholders para o Uso dos Recursos Digitais em Saúde** - este projeto visa a promoção, comunicação e sensibilização de todos os utentes da Região. A baixa taxa de execução apresentada deve-se à necessidade da prévia execução dos demais projetos, nomeadamente da criação do novo site do IASAÚDE, IP-RAM e demais ferramentas digitais a realizar;
- **RE-C01-i07-RAM: Melhorar o Acesso do Cidadão à Informação e aos Serviços de Saúde, através de Meios Digitais** - a baixa execução apresentada neste projeto tem em conta a natureza dos trabalhos de criação do novo *site* do IASAÚDE, IP-RAM, que implica o desenho e a arquitetura de soluções integradas, com capacidade para gerir os dados de saúde da Região, assim como os procedimentos prévios respeitantes à contratação de serviços na área da informática, em que os mesmos carecem de trabalhos preparatórios;
- **RE-C01-i07-RAM: Incrementar a Digitalização da Saúde e a Interoperabilidade de Sistema de Informação** - visa implementar um sistema de prescrição eletrónica de MCDT (Exames sem papel), criar um sistema de conferência eletrónica dos cuidados de saúde da Região, expandir a capacidade do data center do IASAÚDE, reforçar a rede de comunicação de suporte às plataformas digitais e reforçar a rede sem fios (wi-fi), no IASAÚDE e equipamentos móveis (portáteis, tablet's). Dada a complexidade das soluções a desenvolver, a execução do projeto não foi expressiva.

No que se refere à falta de execução nos projetos: **TIC/AI Vigilância Epidemiológica; RE-C01-I07-RAM: Incrementar as Funcionalidades e o Uso das Plataformas Dedicadas ao Utente**, esta deveu-se à natureza dos trabalhos a realizar, assim como aos procedimentos prévios respeitantes à contratação de serviços na área da informática, que carecem de trabalhos preparatórios, o que não permitiu ainda a apresentação de execução.

O Plano de Recuperação e Resiliência, permitiu o SESARAM, EPERAM, desenvolver um conjunto de intervenções enquadradas nos seguintes investimentos:

- **RE-C01-I05-RAM: Reforço das Respostas na Área da Saúde Mental e das Demências Associadas ao Envelhecimento** - procedeu-se a aquisição de diversos equipamentos, que têm como objetivo concretizar o Plano Estratégico do Sistema Regional de Saúde da Região Autónoma da Madeira e a Estratégia Regional para a Promoção da Saúde Mental, nomeadamente monitores de sinais vitais, bombas e seringas, arco cirúrgico em C, camas elétricas e articuladas, cadeiras de rodas e ecógrafos;
- **RE-C01-I07-RAM: Digitalização na Área da Saúde da RAM – SESARAM** - procedeu-se à aquisição de diversos equipamentos informáticos e *softwares* de desmaterialização, bem como à renovação tecnológica do DATACENTER do SESARAM, EPERAM. Este investimento permitiu incrementar a qualidade, a abrangência, o controlo e a resiliência, na prestação de serviços públicos, bem como possibilitar a redução da carga administrativa, através da uniformização e desmaterialização de processos e capacitação de recursos, promovendo serviços públicos digitais simples, inclusivos, facilmente acessíveis e seguros para profissionais e utentes.

De uma forma geral, a execução dos projetos do SESARAM, EPERAM, em 2023, foi condicionada pelo ciberataque ocorrido em agosto e que afetou fortemente todas as infraestruturas informáticas. Em consequência, verificaram-se constrangimentos e dificuldades acrescidas na tramitação de todos os procedimentos de contratação pública, com morosidades adicionais em procedimentos, que pela sua natureza já são complexos.

Acresce, à situação anteriormente reportada, a situação geopolítica internacional, com a Guerra na Ucrânia, a levar à galopante inflação de preços e a atrasos na entrega de muitos equipamentos por parte dos fornecedores.

A SRF, através da Direção Regional da Administração Pública e Modernização Administrativa, deu continuidade ao projeto **TD-C19-I05-RAM: AP +Qualifica**, tendo procedido à aquisição de serviços para a elaboração do projeto de arquitetura e para o projeto de especialidades, engenharia e fiscalização da obra, referente à criação do Centro de Inovação e Competências Digitais. Realizou-se também um curso na área temática Informática - Literacia Digital. O desvio apresentado na taxa de execução deve-se a constrangimentos no âmbito da contratação.

A Direção Regional de Informática, deu continuidade a um conjunto de investimentos, cujas materializações ficam a dever-se aos projetos:

- **TC-C19-I05-RAM: Digitecas;**
- **TD-C19-I05-RAM: Aquisição de Ferramentas Digitais e de Mobilidade;**
- **TD-C19-I05-RAM: Arquitetura de Cibersegurança;**
- **TD-C19-I05-RAM: Programa de Gestão de Finanças Públicas;**
- **TD-C19-I05-RAM: Registo Navios – Desenvolvimento de Sistema de Registo de Navios;**
- **TD-C19-I05-RAM: Reorganizar e Aumentar Eficiência – Programa de Reorganização e Aumentar Eficiência de Serviços.**

No âmbito dos referidos projetos, foram desenvolvidas em 2023 as seguintes ações:

- Apresentação de diversos projetos/contributos, na área da transição digital para o PRR;
- Progressiva otimização do sistema de proteção de segurança de perímetro (*Firewalls*) nos centros de dados (*Datacenters*) do Governo Regional da Madeira bem como início dos trabalhos que levaram à renovação dos recursos de processamento, memória e armazenamento;
- Renovação do parque informático da AP Regional e Escolas, e respetiva atualização de *software* específico de CAD, desenho gráfico, multimédia, entre outros;
- Consolidação de servidores externos/alojamento de aplicações nos *Datacenters* do GRM;
- Progressiva expansão do sistema de comunicações unificadas, para o Governo Regional da RAM (VoIP) e conseqüente racionalização dos custos de comunicações de voz;
- Progressiva consolidação do sistema de informação de apoio à gestão (SIAG) e preparação do mesmo para o novo sistema contabilístico SNC, em modo partilhado;
- Manutenção da plataforma de gestão documental das diversas entidades da SRF;
- Implementação de diversos processos, a decorrer no período de 2024-2025, designadamente para aquisição de telefones VoIP, renovação das redes locais e rede sem fios (*wireless*) em diversos edifícios do Governo Regional e a disponibilização de diversos sistemas de informação específicos;
- Aquisição de ferramentas para a área de apoio, suporte e gestão de sistemas da DRI, bem como suporte técnico ao utilizador, manutenção de redes de dados e administração de sistemas, com ferramentas adequadas ao desempenho das suas funções;
- Estudo e levantamento de necessidades à capacitação tecnológica do SOC (*Security Operation Center*);

- Realização de *surveys* e identificação da melhor estratégia a adotar para o desenvolvimento de um projeto transversal à Administração Pública Regional de análise Big Data, nos diversos sectores;
- Desenvolvimento de um sistema de registo de navios e dos serviços associados;
- Contínuo desenvolvimento da infraestrutura tecnológica para o projeto @madeira, no âmbito do processo de modernização e transformação digital no Governo Regional da Madeira e disponibilização de ferramentas digitais.

De uma forma global, e apesar do desenvolvimento das ações atrás descritas, a execução, no ano 2023, dos projetos da DRI foram condicionados pela complexidade do levantamento de requisitos bem como do encadeamento obrigatório de alguns destes investimentos.

O projeto **TD-C19-I05-RAM – Plataforma de Gestão do Património Móvel, Imóvel e Frota**, da responsabilidade da Direção Regional do Património, em 2023, não apresenta execução. No entanto, foi dada continuidade ao complexo procedimento de aquisição dos serviços de recolha e pesquisa de informação, através da aplicação informática para a inventariação e cadastro do património, que tem por finalidade reunir toda a informação como a sua identificação, inventariação e cadastro de bens imóveis e móveis.

Os projetos, da responsabilidade da AIM, IP-RAM, previstos para esta Medida, nomeadamente: o **TD-C19-I05-RAM: Criação de Portal Único de Acesso aos Serviços RAM - + SIMPLIFICA**; **TD-C19-I05-RAM: Postos Móveis de Atendimento**; o **TD-C19-I05-RAM: Ponto Omnicanal de Atendimento do Governo Regional**, não tiveram execução, em virtude da necessidade da reprogramação dos contratos anteriores.

A Secretaria Regional de Equipamentos e Infraestruturas, por intermédio da IHM, EPERAM, deu seguimento ao investimento, com vista à redução das carências habitacionais diagnosticadas na Região Autónoma da Madeira. A concretização do referido investimento reparte-se em três grandes áreas:

- **RE-C02-I03RAM: Construção ou Aquisição** - refere-se à construção ou aquisição de fogos, para atribuição a famílias desfavorecidas. A baixa taxa de execução apresentada é consequência de atrasos na contratação pública bem como de constrangimentos relacionados com a aquisição de terrenos e a elaboração de projetos de execução nas seguintes empreitadas: São Gonçalo III (54 fogos); Lombo das Laranjeiras (26 fogos). No entanto, todos os 533 fogos da oferta pública estão em execução, com pagamento único no final, a conclusão e entrega dos mesmos ao IHM;
- **RE-C02-I03RAM: Tecnologias de Comunicação** - trata-se de implementar um sistema de informação e soluções *e-government* no setor da habitação, incluindo o “Portal da Habitação”, cuja meta está fixada para o 2.º trimestre de 2026. A baixa taxa de execução apresentada justifica-se devido à complexidade de alguns procedimentos de contratação e consequente atrasos na faturação, pelo que será necessário fazer transitar parte da execução financeira para 2024.
- **RE-C02-I03RAM: Apoio à Reabilitação com Eficiência Energética** - consiste na atribuição de apoios financeiros às famílias para a reabilitação de habitações próprias, incluindo a eficiência energética. A ausência de execução deve-se a atrasos na publicação da portaria n.º 876/2023, de 20 de novembro, que regulamenta a aplicação e execução do Programa Casa +Eficiente, aprovado pelo Decreto Legislativo Regional n.º 22/2023/M, de 21 de junho.

Relativamente ao projeto da Direção Regional das Estradas, **TD-C19-i05-RAM - Conetividade Ampliada Terrestre**, este apresentou baixa execução devido ao facto de existirem atrasos na realização dos trabalhos da empreitada de “Conetividade Ampliada – Telemática – Segurança da Operação nos Túneis da Rede Viária Regional – Lote 1 e Lote 2”, com consequente atraso na execução financeira.

Em relação à ausência de execução no projeto **Desmaterialização, Reorganização e Transição Digital da Direção de Serviços de Materiais e Equipamentos**, da Direção Regional de Planeamento, Recursos e Gestão de Obras Públicas, esta deve-se ao facto de o projeto ter transitado para DRI, para ser executado no âmbito do projeto destinado à transição digital na administração pública da RAM.

No contexto desta Medida, a SRIC, através do Gabinete da Secretaria, desenvolveu os investimentos:

- **RE-C03-I03-RAM - Investimento em Estruturas de Apoio à Pessoa em Situação de Sem Abrigo** – procedeu-se à reprogramação física e financeira de três dos quatro projetos aprovados. Apesar da baixa taxa de execução apresentada devido à repercussão do atraso no arranque do projeto, a taxa de compromissos assumidos se situa nos 97%.
- **RE-C03-I03-RAM - Alargamento e Requalificação da Rede de Estabelecimentos Residenciais e não Residenciais para Pessoas Idosas** - neste âmbito foram lançados em 2023 dois novos avisos. A execução ficou muito aquém da estimativa inicial, uma vez que se verificaram vários atrasos no licenciamento dos projetos por parte dos municípios, bem com nos procedimentos de contratação pública associados, quer aos projetos de especialidade quer aos contratos de empreitada. No entanto, o investimento tem uma taxa de compromissos assumidos de 64%.

A SRAAC, através da Direção Regional do Ordenamento do Território, desenvolveu o projeto **TD-C19-I05-RAM: Programa de Reorganização e Aumento da Eficiência de Serviços – Cadastral**. Neste plano, procedeu-se à aquisição de *software* de interpretação de imagem, com avançados algoritmos de fotogrametria e aerotriangulação, bem como à aquisição de serviços de transposição de informação cadastral, constante de cadernetas taqueométricas e desenho de elementos topo cadastrais das freguesias da Ribeira Brava, Ponta do Sol e Calheta. Procedeu-se também ao adensamento da Rede de Estações Permanentes da Região Autónoma da Madeira – REPGRAM, com a aquisição de *software* e de equipamentos. A sua baixa execução deveu-se essencialmente a atrasos na abertura de alguns procedimentos.

O projeto **TD-C19-I05-RAM: Digitalizar Florestas 4.0**, do IFCN, IP-RAM, cuja gestão está delegada na DRI, não apresentou execução, uma vez que ainda não foi celebrado o protocolo com a DRI. O projeto **TD-C19-I05-RAM Plataforma Ambiente Digital**, da DRAAC, com o intuito de criar uma plataforma para a simplificação administrativa, com elementos instrutórios desmaterializados relativamente a processos na área ambiental, como por exemplo na aplicação de taxa, também não apresentou execução, uma vez que se encontra em fase de levantamento de requisitos.

A SRMar, nesta Medida, através das suas Direções Regionais, desenvolveu os projetos:

- **TD-C19-I05-RAM-APP- Aplicação Móvel para Gestão de Informações sobre as Capturas da Pesca Lúdica na RAM** - procedeu-se à aquisição de uma aplicação móvel, para gestão de informações sobre as capturas da pesca lúdica na RAM, nativa para *Android* e *IOS*, com complemento *Web (backoffice)*, pelo que, o projeto encontra-se concluído. A sua taxa de execução justifica-se pelo facto de a proposta vencedora ter ficado abaixo do valor inicialmente orçamentado;
- **TD-C19-I05-RAM-Mar e Pesca Digital** - foi adquirido equipamento de imagem para monitorização dos ciclos de vida dos recursos pesqueiros explorados comercialmente na RAM, assim como equipamentos laboratoriais, para análise de microplásticos. Foi também adquirido o veículo operado remotamente (ROV), e procedeu-se ao desenvolvimento da aplicação *Madeiragofish*. Foi iniciado o procedimento de aquisição de sistemas de monitorização fixos para a análise e medição da qualidade da água do mar. O desvio apresentado na execução deve-se ao atraso no lançamento de alguns procedimentos de

contratação e a constrangimentos na identificação das empresas fornecedoras na determinação do preço base.

A SREM, mediante a DRETT, através do projeto **TD-C19-I05-RAM: Digitalização Transportes**, concluiu o procedimento de aquisição de serviços técnicos especializados de consultoria para a elaboração do “Programa de Estratégia de Digitalização dos Transportes Terrestres” e iniciaram-se os trabalhos para a abertura dos procedimentos necessários à sua execução.

No que concerne ao **TD-C19-I05-RAM: Setor Portuário/Logística - Criação de PCS (*Port Community System*)**, da responsabilidade da APRAM, S.A., este apresenta uma baixa taxa de execução. No entanto, em 2023 foram adjudicados serviços de apoio consultivo e técnico para o desenvolvimento do projeto bem como serviços de consultoria, no sentido de cumprir com as obrigações no âmbito da cibersegurança. Foram também prestados serviços para a construção e manutenção do *Website* da APRAM, S.A., o Apoio funcional à Janela Única Logística e o Desenvolvimento do projeto *Data Lake*.

Por último, nesta Medida, a SRTC, através das suas Direções Regionais, desenvolveu os seguintes projetos:

- **TD-C19-I05-RAM: ABM Preservação Digital do Património Documental** - neste âmbito iniciou-se a execução de dois subprojetos, que visam a instalação e disponibilização ao público de uma nova solução de biblioteca digital para arquivos e a implementação do novo sítio *web* da DRABM;
- **TD-C19-I05-RAM Digitalização do Destino** - integrado no investimento de transição digital da Administração Pública da RAM, visa incrementar as ferramentas de interação com o visitante, com vista à digitalização dos conteúdos e do destino. Contempla ainda a adoção sistemática de estratégias de inovação, que permitam modernizar e diversificar a oferta turística;
- **TD-C19-I05-RAM Visitante Digital** - foram adquiridos equipamentos audiovisuais passivos e interativos, bem como colunas de som para o Posto de Informação Turística de Lisboa;
- **TD-C19-I05-RAM: Cultura Digital Artes Madeira** – procedeu à contratação de serviços de multimédia, na área audiovisual.

As baixas taxas de execução apresentadas nos projetos da SRTC derivam quer pela complexidade dos procedimentos pré-contratuais que requerem pareceres técnicos complexos quer pela execução dos projetos ter efetivamente sido iniciada no segundo semestre de 2023.

M103 - Impacto do choque geopolítico

Nesta esfera, os investimentos foram realizados pela Secretaria Regional de Agricultura e Desenvolvimento Rural, assim como pela Secretaria Regional de Economia.

A SRA, através da DRA, no que respeita às **Medidas Extraordinárias de Apoio aos Setores da Agricultura, Pecuária e do Desenvolvimento Agroalimentar**, de forma a minimizar os efeitos decorrentes da invasão militar da Rússia à Ucrânia, desenvolveu um conjunto de medidas de incentivo à produção e à exportação dos produtos regionais. Destacam-se: a criação de uma linha de crédito para apoio às agroindústrias da transformação de cana-de-açúcar; o apoio à promoção e divulgação dos produtos regionais, através da celebração de Protocolo de Cooperação Financeira com a MAIS – MADEIRA *Integrated Solutions*; o apoio financeiro extraordinário aos produtores de cana-de-açúcar, com vista a compensar os sobrecustos de produção registados em 2023; a isenção do pagamento das taxas relativas à prestação de serviço de podas e enxertias e o apoio ao setor da apicultura. Foi ainda, através deste projeto, transferida ao IFAP a componente regional do POSEI 2022.



A SREM, no domínio do Impacto do choque geopolítico e por uma questão de priorização das ações a desenvolver neste âmbito, transferiu ao IDE, IP-RAM a totalidade da verba prevista no projeto **Confronto Geopolítico Rússia-Ucrânia – Medidas de Apoio à Economia Regional**, com vista ao lançamento do Sistema de Apoio à Liquidez das Empresas na RAM, designado por **Apoiar +Liquidez**, sendo que neste campo foram apoiadas 247 empresas, em 2023.

III. DESENVOLVIMENTO DA PROGRAMAÇÃO FINANCEIRA DO INVESTIMENTO





MAPA I - RESUMO DO INVESTIMENTO DO DEPARTAMENTO E FONTES DE FINANCIAMENTO

MAPA I - RESUMO DO INVESTIMENTO DO DEPARTAMENTO E FONTES DE FINANCIAMENTO

(EM EURO)

DEPARTAMENTOS DO GOVERNO REGIONAL

	PGR	SRE	SREM	SRF	SRS	SRTC	SRIC	SRAAC	SRMAR	SRA	SREI	TOTAL PIDDAR
Total PIDDAR	229 746	45 874 345	60 633 952	32 389 959	19 996 361	28 584 133	29 462 937	11 080 401	2 107 643	13 993 009	200 430 498	444 782 984
Financ. Nacional		2 720 850	1 985 309	3 967 257	1 036 676	70 875		157 874		3 410 119	42 828 105	56 177 065
Financ. Comunitário		21 474 221	12 576 399	9 665 228	14 205 008	3 366 675	15 710 365	2 206 961	866 259	1 879 561	11 674 651	93 625 328
Financ. Regional	229 746	21 679 274	46 072 244	18 757 473	4 754 677	25 146 583	13 752 572	8 715 566	1 241 384	8 703 329	145 927 742	294 980 591
Total Cap. 50 do OR	229 746	33 115 979	44 145 236	22 953 017	5 392 326	28 584 133	14 208 691	8 935 865	2 107 643	13 498 649	194 857 365	368 028 651
Financ. Nacional		1 500 000	1 985 309	3 967 257	893 782	70 875		39 825		3 395 460	42 857 497	54 710 005
Financ. Comunitário		11 141 794	118 950	6 550 274	47 490	3 366 675	873 728	981 863	866 259	1 598 037	6 031 279	31 576 348
Financ. Regional	229 746	20 474 185	42 040 978	12 435 486	4 451 053	25 146 583	13 334 963	7 914 178	1 241 384	8 505 152	145 968 588	281 742 297
Total Outras Fontes		11 991 499	12 807 102	9 866 003	14 464 338		15 251 944	1 969 187		482 701	7 424 648	74 257 423
Financ. Nacional		1 220 850						118 049		14 659		1 353 558
Financ. Comunitário		10 332 427	12 457 449	3 114 954	14 157 517		14 836 638	1 225 098		281 524	5 643 372	62 048 980
Financ. Regional		438 222	349 653	6 751 049	306 820		415 307	626 039		186 518	1 781 277	10 854 885



MAPA II - RESUMO DO INVESTIMENTO POR FONTE DE FINANCIAMENTO

Mapa II - Resumo do Investimento por Fontes de Financiamento

Unidade: Euros

FONTE FINANCIAMENTO	Anos Anteriores	2023	2024	2025	Anos Seguintes	TOTAL
TOTAL GERAL	3 048 149 802	444 782 984	874 128 842	668 760 177	669 079 543	5 704 901 347
TOTALCONSOLIDADO	3 044 545 789	443 296 584	874 128 842	668 728 772	669 063 840	5 699 763 827
1. Financ. Nacional						
Receitas Gerais	267 667 459	33 359 867	60 383 088	62 956 593	90 444 014	514 811 021
Receitas Próprias	132 935 703	22 817 198	674 967	674 967	266 225	157 369 061
TOTAL 1. Financ. Nacional	400 603 163	56 177 065	61 058 055	63 631 560	90 710 239	672 180 082
2. Financ. Comunitário						
FEDER	171 037 070	17 390 851	39 778 510	36 819 338	51 828 687	316 854 456
Feder Cooperação	2 298 070	1 022 846	65 788	71 440	10 301	3 468 445
Fundo de Coesão	75 288 776	5 115 933	22 704 864	4 830 228	5 770 957	113 710 758
Fundo Social Europeu	144 198 000	11 863 640	16 865 067	14 527 255	71 841 553	259 295 515
Feoga Orientação/FEADER	6 968 349	2 781 752	17 699 085	1 819 622	764 926	30 033 734
Feoga Garantia/Feoga	194 311	107 994	0	0	40 000	342 305
Fundo Europeu das pescas	283 974	458 831	84 480	84 480	168 960	1 080 724
PRR	10 073 720	29 688 110	203 982 558	122 761 371	55 335 688	421 841 446
Outros	23 212 859	25 195 372	9 047 551	5 834 831	798 874	64 089 487
TOTAL 2. Financ. Comunitário	433 555 129	93 625 328	310 227 903	186 748 565	186 559 946	1 210 716 871
3. Financ. Regional						
Receitas Gerais	2 176 823 281	284 092 326	501 431 154	418 208 265	391 616 207	3 772 171 233
Auto-financiamento	6 966 225	0	0	0	0	6 966 225
Receitas Próprias	17 732 981	10 888 265	1 411 730	171 787	193 151	30 397 914
Transf. no âmbito das AP	12 469 023	0	0	0	0	12 469 023
TOTAL 3. Financ. Regional	2 213 991 510	294 980 591	502 842 884	418 380 052	391 809 358	3 822 004 395

Fonte: SRF/DROT



MAPA III - PROGRAMAÇÃO PLURIANUAL DO INVESTIMENTO POR DEPARTAMENTO, MEDIDAS E PROJETOS



PRESIDÊNCIA DO GOVERNO REGIONAL



Mapa III - Programação Plurianual do Investimento por Departamento, Programas, Medidas e Projetos

Unidade: Euros

Departamento/Programa/Medida	Entidade responsável	Ano Início / Ano Fim	Fontes Financiamento	PROGRAMAÇÃO FINANCEIRA PLURIANUAL						
				Execução anos anteriores	2023 Pagamentos	2024	2025	2026	Anos Seguintes	TOTAL PIDДАР
TOTAL GERAL				497 105	229 746	0	0	0	0	726 851
TOTAL CONSOLIDADO				497 105	229 746	0	0	0	0	726 851
PRESIDÊNCIA DO GOVERNO REGIONAL										
TOTAL DO DEPARTAMENTO				497 105	229 746	0	0	0	0	726 851
049 - PROMOÇÃO DA INCLUSÃO SOCIAL E COMBATE À POBREZA										
020 - PROMOVER A COESÃO E A INCLUSÃO SOCIAL										
51527 - AÇÕES DE APOIO JUNTO DAS COMUNIDADES MADEIRENSES	DRCCE	2016 - 2023	3. Financ. Regional	272 492	183 933	0	0	0	0	456 424
TOTAL DO PROJECTO 51527				272 492	183 933	0	0	0	0	456 424
51528 - AÇÕES DE APOIO A IMIGRAÇÃO	DRCCE	2016 - 2023	3. Financ. Regional	20 113	21 313	0	0	0	0	41 427
TOTAL DO PROJECTO 51528				20 113	21 313	0	0	0	0	41 427
51529 - AÇÕES DE APOIO AS CASAS DA MADEIRA	DRCCE	2016 - 2023	3. Financ. Regional	204 500	24 500	0	0	0	0	229 000
TOTAL DO PROJECTO 51529				204 500	24 500	0	0	0	0	229 000
TOTAL DA MEDIDA				497 105	229 746	0	0	0	0	726 851
TOTAL DO PROGRAMA				497 105	229 746	0	0	0	0	726 851



SECRETARIA REGIONAL DE EDUCAÇÃO, CIÊNCIA E TECNOLOGIA

Mapa III - Programação Plurianual do Investimento por Departamento, Programas, Medidas e Projetos

Unidade: Euros

Departamento/Programa/Medida	Entidade responsável	Ano Início / Ano Fim	Fontes Financiamento	PROGRAMAÇÃO FINANCEIRA PLURIANUAL						
				Execução anos anteriores	2023 Pagamentos	2024	2025	2026	Anos Seguintes	TOTAL PIDДАР
TOTAL GERAL				259 019 258	45 874 345	16 883 557	8 019 048	4 639 997	9 217 219	343 653 424
TOTAL CONSOLIDADO				256 731 240	44 561 911	16 883 557	7 987 643	4 624 294	9 217 219	340 005 864
SECRETARIA REGIONAL DE EDUCAÇÃO, CIÊNCIA E TECNOLOGIA										
TOTAL DO DEPARTAMENTO				259 019 258	45 874 345	16 883 557	8 019 048	4 639 997	9 217 219	343 653 424
041 - REFORÇO DA INVESTIGAÇÃO, DESENVOLVIMENTO TECNOLÓGICO E INOVAÇÃO										
001 - POTENCIAR SEGMENTOS DE BASE CIENTÍFICA										
51689 - OOM-OBSERVATÓRIO OCEÂNICO DA MADEIRA	ARDITI	2017 - 2023								
			2. Financ. Comunitário	2 430 221	43 133	0	0	0	0	2 473 354
			3. Financ. Regional	427 981	8 053	0	0	0	0	436 034
TOTAL DO PROJECTO 51689				2 858 202	51 186	0	0	0	0	2 909 388
51727 - CQM+, CENTRO DE QUIMICA DA MADEIRA	ARDITI	2017 - 2023								
			2. Financ. Comunitário	1 431 605	0	0	0	0	0	1 431 605
			3. Financ. Regional	253 738	0	0	0	0	0	253 738
TOTAL DO PROJECTO 51727				1 685 342	0	0	0	0	0	1 685 342
51763 - IMPLEMENTAÇÃO E DESENVOLVIMENTO DO SRDITI E APOIO AO FUNCIONAMENTO DA ARDITI	ARDITI	2017 - 2023								
			1. Financ. Nacional	300 000	375 000	0	0	0	0	675 000
			2. Financ. Comunitário	1 900	0	0	0	0	0	1 900
			3. Financ. Regional	3 740 697	1 181 566	0	0	0	0	4 922 263
TOTAL DO PROJECTO 51763				4 042 597	1 556 566	0	0	0	0	5 599 163

Mapa III - Programação Plurianual do Investimento por Departamento, Programas, Medidas e Projetos

Unidade: Euros

Departamento/Programa/Medida	Entidade responsável	Ano Início / Ano Fim	Fontes Financiamento	PROGRAMAÇÃO FINANCEIRA PLURIANUAL						
				Execução anos anteriores	2023 Pagamentos	2024	2025	2026	Anos Seguintes	TOTAL PIDДАР
SECRETARIA REGIONAL DE EDUCAÇÃO, CIÊNCIA E TECNOLOGIA 041 - REFORÇO DA INVESTIGAÇÃO, DESENVOLVIMENTO TECNOLÓGICO E INOVAÇÃO 001 - POTENCIAR SEGMENTOS DE BASE CIENTÍFICA 51832 - INNOVATION POLICIES FOR SUSTAINABLE EUROPEAN ISLANDS	ARDITI	2017 - 2023								
			2. Financ. Comunitário	124 426	0	0	0	0	0	124 426
			3. Financ. Regional	41 157	0	0	0	0	0	41 157
			TOTAL DO PROJECTO 51832	165 583	0	0	0	0	0	165 583
51845 - CLEAN ATLANTIC	ARDITI	2017 - 2023								
			2. Financ. Comunitário	226 545	19 175	0	0	0	0	245 720
			3. Financ. Regional	75 150	6 285	0	0	0	0	81 435
			TOTAL DO PROJECTO 51845	301 695	25 460	0	0	0	0	327 155
51900 - GOJELLY - A GELATINOUS SOLUTION TO PLASTIC POLLUTION	ARDITI	2018 - 2023								
			2. Financ. Comunitário	316 702	1 072	0	0	0	0	317 775
			TOTAL DO PROJECTO 51900	316 702	1 072	0	0	0	0	317 775
52046 - FORWARD - FOSTERING RESEARCH EXCELLENCE IN EU OUTERMOST REGIONS	ARDITI	2019 - 2023								
			2. Financ. Comunitário	258 610	0	0	0	0	0	258 610
			TOTAL DO PROJECTO 52046	258 610	0	0	0	0	0	258 610

Mapa III - Programação Plurianual do Investimento por Departamento, Programas, Medidas e Projetos

Unidade: Euros

Departamento/Programa/Medida	Entidade responsável	Ano Início / Ano Fim	Fontes Financiamento	PROGRAMAÇÃO FINANCEIRA PLURIANUAL						
				Execução anos anteriores	2023 Pagamentos	2024	2025	2026	Anos Seguintes	TOTAL PIDДАР
SECRETARIA REGIONAL DE EDUCAÇÃO, CIÊNCIA E TECNOLOGIA 041 - REFORÇO DA INVESTIGAÇÃO, DESENVOLVIMENTO TECNOLÓGICO E INOVAÇÃO 001 - POTENCIAR SEGMENTOS DE BASE CIENTÍFICA 52047 - CEECINST/00098/2018 - ESTÍMULO AO EMPREGO CIENTÍFICO	ARDITI	2019 - 2026	2. Financ. Comunitário	401 518	131 840	129 138	129 138	89 668	0	881 302
			TOTAL DO PROJECTO 52047	401 518	131 840	129 138	129 138	89 668	0	881 302
52084 - LARSYS ç LABORATÓRIO DE ROBÓTICA E SISTEMAS EM ENGENHARIA E CIÊNCIA	ARDITI	2019 - 2023	2. Financ. Comunitário	817 458	49 674	0	0	0	0	867 132
			TOTAL DO PROJECTO 52084	817 458	49 674	0	0	0	0	867 132
52085 - MARE	ARDITI	2019 - 2023	2. Financ. Comunitário	300 618	146 018	0	0	0	0	446 636
			TOTAL DO PROJECTO 52085	300 618	146 018	0	0	0	0	446 636
52086 - WHALE TALES ç DO MARE	ARDITI	2019 - 2023	2. Financ. Comunitário	13 772	2 346	0	0	0	0	16 117
			3. Financ. Regional	33 834	0	0	0	0	0	33 834
			TOTAL DO PROJECTO 52086	47 606	2 346	0	0	0	0	49 952

Mapa III - Programação Plurianual do Investimento por Departamento, Programas, Medidas e Projetos

Unidade: Euros

Departamento/Programa/Medida	Entidade responsável	Ano Início / Ano Fim	Fontes Financiamento	PROGRAMAÇÃO FINANCEIRA PLURIANUAL						
				Execução anos anteriores	2023 Pagamentos	2024	2025	2026	Anos Seguintes	TOTAL PIDДАР
SECRETARIA REGIONAL DE EDUCAÇÃO, CIÊNCIA E TECNOLOGIA 041 - REFORÇO DA INVESTIGAÇÃO, DESENVOLVIMENTO TECNOLÓGICO E INOVAÇÃO 001 - POTENCIAR SEGMENTOS DE BASE CIENTÍFICA 52089 - PROJETO RAGES	ARDITI	2019 - 2023								
			2. Financ. Comunitário	60 545	0	0	0	0	0	60 545
			3. Financ. Regional	15 212	0	0	0	0	0	15 212
			TOTAL DO PROJECTO 52089	75 757	0	0	0	0	0	75 757
52111 - BOLSAS DE FORMAÇÃO AVANÇADA, FSE 2	ARDITI	2019 - 2023								
			1. Financ. Nacional	261 572	44 962	0	0	0	0	306 534
			2. Financ. Comunitário	1 464 351	255 500	0	0	0	0	1 719 850
			3. Financ. Regional	0	17 231	0	0	0	0	17 231
TOTAL DO PROJECTO 52111			1 725 923	317 693	0	0	0	0	2 043 616	
52138 - CARNEGIE MELLON PORTUGAL PROGRAM -2019 CALL FOR EXPLORATORY PROPOSALS	ARDITI	2020 - 2023								
			2. Financ. Comunitário	5 076	14 566	0	0	0	0	19 642
TOTAL DO PROJECTO 52138			5 076	14 566	0	0	0	0	19 642	
52139 - RELIABLE - PAINEL DE AVISO DO RISCO DOS OCUPANTES DE EDIFÍCIOS DURANTE EVENTOS CLIMÁTICOS EXTREMOS	ARDITI	2020 - 2023								
			2. Financ. Comunitário	13 938	12 256	0	0	0	0	26 195
TOTAL DO PROJECTO 52139			13 938	12 256	0	0	0	0	26 195	

Mapa III - Programação Plurianual do Investimento por Departamento, Programas, Medidas e Projetos

Unidade: Euros

Departamento/Programa/Medida	Entidade responsável	Ano Início / Ano Fim	Fontes Financiamento	PROGRAMAÇÃO FINANCEIRA PLURIANUAL						
				Execução anos anteriores	2023 Pagamentos	2024	2025	2026	Anos Seguintes	TOTAL PIDДАР
SECRETARIA REGIONAL DE EDUCAÇÃO, CIÊNCIA E TECNOLOGIA 041 - REFORÇO DA INVESTIGAÇÃO, DESENVOLVIMENTO TECNOLÓGICO E INOVAÇÃO 001 - POTENCIAR SEGMENTOS DE BASE CIENTÍFICA 52143 - MIMAR+ SEGUIMIENTO, CONTROL Y MITIGACIÓN DE PROLIFERACIONES DE ORGANISMOS MARINOS ASOCIADAS A PERTUBACIONES HUMANAS E CAMBIO CLIMATICO EN LA REGION MA	ARDITI	2020 - 2023								
			2. Financ. Comunitário	84 379	34 357	0	0	0	0	118 736
			3. Financ. Regional	14 925	6 057	0	0	0	0	20 981
			TOTAL DO PROJECTO 52143	99 303	40 414	0	0	0	0	139 717
52144 - IMPLAMAC- EVALUACION DEL IMPACTO DE MICROPLASTICOS Y CONTAMINANTES ORGANICOS EN PLAYAS DE LA MACARONESIA	ARDITI	2020 - 2023								
			2. Financ. Comunitário	74 561	44 128	0	0	0	0	118 688
			3. Financ. Regional	13 204	7 807	0	0	0	0	21 011
			TOTAL DO PROJECTO 52144	87 764	51 935	0	0	0	0	139 699
52145 - AQUAINVERT DEVELOPMENT OF SUSTAINABLE, INTEGRATED AND INNOVATIVE AQUACULTURE IN MACARONESIA	ARDITI	2020 - 2023								
			2. Financ. Comunitário	72 399	52 120	0	0	0	0	124 519
			3. Financ. Regional	12 791	9 141	0	0	0	0	21 932
			TOTAL DO PROJECTO 52145	85 190	61 260	0	0	0	0	146 450

Mapa III - Programação Plurianual do Investimento por Departamento, Programas, Medidas e Projetos

Unidade: Euros

Departamento/Programa/Medida	Entidade responsável	Ano Início / Ano Fim	Fontes Financiamento	PROGRAMAÇÃO FINANCEIRA PLURIANUAL							
				Execução anos anteriores	2023 Pagamentos	2024	2025	2026	Anos Seguintes	TOTAL PIDДАР	
SECRETARIA REGIONAL DE EDUCAÇÃO, CIÊNCIA E TECNOLOGIA 041 - REFORÇO DA INVESTIGAÇÃO, DESENVOLVIMENTO TECNOLÓGICO E INOVAÇÃO 001 - POTENCIAR SEGMENTOS DE BASE CIENTÍFICA 52146 - MACCLIMA-OBSERVATÓRIO DAS ALTERAÇÕES CLIMÁTICAS DA MACARONESIA 52147 - MARCET 2 52148 - ISLANDAPDVANCED 52149 - RIS3 NET 2	ARDITI	2020 - 2023									
			2. Financ. Comunitário	115 729	14 836	0	0	0	0	130 565	
			3. Financ. Regional	20 395	2 618	0	0	0	0	23 013	
			TOTAL DO PROJECTO 52146	136 124	17 454	0	0	0	0	153 578	
			2. Financ. Comunitário	27 717	25 187	0	0	0	0	52 904	
			3. Financ. Regional	4 891	4 445	0	0	0	0	9 336	
			TOTAL DO PROJECTO 52147	32 609	29 632	0	0	0	0	62 240	
			2. Financ. Comunitário	94 655	39 230	0	0	0	0	133 884	
3. Financ. Regional	16 710	7 211	0	0	0	0	23 921				
TOTAL DO PROJECTO 52148	111 365	46 441	0	0	0	0	157 806				
2. Financ. Comunitário	46 450	12 425	0	0	0	0	58 875				
3. Financ. Regional	8 197	2 193	0	0	0	0	10 390				
TOTAL DO PROJECTO 52149	54 648	14 617	0	0	0	0	69 265				

Mapa III - Programação Plurianual do Investimento por Departamento, Programas, Medidas e Projetos

Unidade: Euros

Departamento/Programa/Medida	Entidade responsável	Ano Início / Ano Fim	Fontes Financiamento	PROGRAMAÇÃO FINANCEIRA PLURIANUAL						
				Execução anos anteriores	2023 Pagamentos	2024	2025	2026	Anos Seguintes	TOTAL PIDДАР
SECRETARIA REGIONAL DE EDUCAÇÃO, CIÊNCIA E TECNOLOGIA 041 - REFORÇO DA INVESTIGAÇÃO, DESENVOLVIMENTO TECNOLÓGICO E INOVAÇÃO 001 - POTENCIAR SEGMENTOS DE BASE CIENTÍFICA 52150 - SMART BLUE F	ARDITI	2020 - 2023								
			2. Financ. Comunitário	40 388	18 508	0	0	0	0	58 896
			3. Financ. Regional	7 127	3 266	0	0	0	0	10 393
			TOTAL DO PROJECTO 52150	47 516	21 774	0	0	0	0	69 289
52151 - PLASMAR +	ARDITI	2020 - 2023								
			2. Financ. Comunitário	81 587	20 081	0	0	0	0	101 667
			3. Financ. Regional	14 411	3 544	0	0	0	0	17 956
			TOTAL DO PROJECTO 52151	95 998	23 625	0	0	0	0	119 623
52152 - OCEANLIT	ARDITI	2020 - 2023								
			2. Financ. Comunitário	61 801	23 391	0	0	0	0	85 192
			3. Financ. Regional	10 824	4 128	0	0	0	0	14 952
			TOTAL DO PROJECTO 52152	72 625	27 519	0	0	0	0	100 144
52153 - INTERTAGUA	ARDITI	2020 - 2023								
			2. Financ. Comunitário	128 580	622	0	0	0	0	129 202
			3. Financ. Regional	22 685	110	0	0	0	0	22 795
			TOTAL DO PROJECTO 52153	151 266	731	0	0	0	0	151 997

Mapa III - Programação Plurianual do Investimento por Departamento, Programas, Medidas e Projetos

Unidade: Euros

Departamento/Programa/Medida	Entidade responsável	Ano Inicio / Ano Fim	Fontes Financiamento	PROGRAMAÇÃO FINANCEIRA PLURIANUAL						
				Execução anos anteriores	2023 Pagamentos	2024	2025	2026	Anos Seguintes	TOTAL PIDДАР
SECRETARIA REGIONAL DE EDUCAÇÃO, CIÊNCIA E TECNOLOGIA 041 - REFORÇO DA INVESTIGAÇÃO, DESENVOLVIMENTO TECNOLÓGICO E INOVAÇÃO 001 - POTENCIAR SEGMENTOS DE BASE CIENTÍFICA 52309 - MEMEX-MEMORIES AND EXPERIENCES FOR INCLUSIVE DIGITAL STORYTELLING	ARDITI	2019 - 2023								
			2. Financ. Comunitário	215 726	60 000	0	0	0	0	275 726
TOTAL DO PROJECTO 52309				215 726	60 000	0	0	0	0	275 726
52322 - ROV4ALL	ARDITI	2020 - 2023								
			2. Financ. Comunitário	50 785	0	0	0	0	0	50 785
			3. Financ. Regional	5 635	0	0	0	0	0	5 635
TOTAL DO PROJECTO 52322				56 420	0	0	0	0	0	56 420
52427 - PORTOSANTOSEMLIXOMARINHO	ARDITI	2020 - 2023								
			2. Financ. Comunitário	28 694	0	0	0	0	0	28 694
			3. Financ. Regional	3 188	0	0	0	0	0	3 188
TOTAL DO PROJECTO 52427				31 882	0	0	0	0	0	31 882
52439 - ALERT4YOU	ARDITI	2021 - 2023								
			2. Financ. Comunitário	12 398	0	0	0	0	0	12 398
			3. Financ. Regional	2 188	0	0	0	0	0	2 188
TOTAL DO PROJECTO 52439				14 586	0	0	0	0	0	14 586

Mapa III - Programação Plurianual do Investimento por Departamento, Programas, Medidas e Projetos

Unidade: Euros

Departamento/Programa/Medida	Entidade responsável	Ano Início / Ano Fim	Fontes Financiamento	PROGRAMAÇÃO FINANCEIRA PLURIANUAL						
				Execução anos anteriores	2023 Pagamentos	2024	2025	2026	Anos Seguintes	TOTAL PIDДАР
SECRETARIA REGIONAL DE EDUCAÇÃO, CIÊNCIA E TECNOLOGIA 041 - REFORÇO DA INVESTIGAÇÃO, DESENVOLVIMENTO TECNOLÓGICO E INOVAÇÃO 001 - POTENCIAR SEGMENTOS DE BASE CIENTÍFICA 52444 - HOTMIC 52447 - LA CAIXA 52449 - LARGESCALE 52450 - FIELDGUIDE 52452 - NEURAUQVR 52453 - BRANT	ARDITI	2021 - 2023	2. Financ. Comunitário	75 824	27 804	0	0	0	0	103 628
			TOTAL DO PROJECTO 52444	75 824	27 804	0	0	0	0	103 628
			2. Financ. Comunitário	76 474	42 857	0	0	0	0	119 331
			TOTAL DO PROJECTO 52447	76 474	42 857	0	0	0	0	119 331
			2. Financ. Comunitário	19 610	0	0	0	0	0	19 610
			TOTAL DO PROJECTO 52449	19 610	0	0	0	0	0	19 610
			2. Financ. Comunitário	66 534	0	0	0	0	0	66 534
			TOTAL DO PROJECTO 52450	66 534	0	0	0	0	0	66 534
			2. Financ. Comunitário	40 220	0	0	0	0	0	40 220
TOTAL DO PROJECTO 52452	40 220	0	0	0	0	0	40 220			
2. Financ. Comunitário	10 749	0	0	0	0	0	10 749			
TOTAL DO PROJECTO 52453	10 749	0	0	0	0	0	10 749			

Mapa III - Programação Plurianual do Investimento por Departamento, Programas, Medidas e Projetos

Unidade: Euros

Departamento/Programa/Medida	Entidade responsável	Ano Inicio / Ano Fim	Fontes Financiamento	PROGRAMAÇÃO FINANCEIRA PLURIANUAL						
				Execução anos anteriores	2023 Pagamentos	2024	2025	2026	Anos Seguintes	TOTAL PIDДАР
SECRETARIA REGIONAL DE EDUCAÇÃO, CIÊNCIA E TECNOLOGIA 041 - REFORÇO DA INVESTIGAÇÃO, DESENVOLVIMENTO TECNOLÓGICO E INOVAÇÃO 001 - POTENCIAR SEGMENTOS DE BASE CIENTÍFICA 52457 - FIIHUB	ARDITI	2021 - 2023								
			2. Financ. Comunitário	21 174	96	0	0	0	0	21 270
			3. Financ. Regional	3 738	17	0	0	0	0	3 755
			TOTAL DO PROJECTO 52457	24 913	113	0	0	0	0	25 025
52458 - DYNAMIC	ARDITI	2021 - 2023								
			2. Financ. Comunitário	36 075	35 059	0	0	0	0	71 134
			3. Financ. Regional	6 533	6 190	0	0	0	0	12 723
			TOTAL DO PROJECTO 52458	42 608	41 249	0	0	0	0	83 858
52462 - GESFOGO	ARDITI	2021 - 2023								
			2. Financ. Comunitário	35 615	112	0	0	0	0	35 726
			3. Financ. Regional	6 286	20	0	0	0	0	6 305
			TOTAL DO PROJECTO 52462	41 900	131	0	0	0	0	42 031
52464 - SMILE	ARDITI	2021 - 2023								
			2. Financ. Comunitário	12 856	0	0	0	0	0	12 856
			TOTAL DO PROJECTO 52464	12 856	0	0	0	0	0	12 856

Mapa III - Programação Plurianual do Investimento por Departamento, Programas, Medidas e Projetos

Unidade: Euros

Departamento/Programa/Medida	Entidade responsável	Ano Início / Ano Fim	Fontes Financiamento	PROGRAMAÇÃO FINANCEIRA PLURIANUAL						
				Execução anos anteriores	2023 Pagamentos	2024	2025	2026	Anos Seguintes	TOTAL PIDДАР
SECRETARIA REGIONAL DE EDUCAÇÃO, CIÊNCIA E TECNOLOGIA 041 - REFORÇO DA INVESTIGAÇÃO, DESENVOLVIMENTO TECNOLÓGICO E INOVAÇÃO 001 - POTENCIAR SEGMENTOS DE BASE CIENTÍFICA 52468 - MARÍTIMO TRAINING LAB	ARDITI	2021 - 2023								
			2. Financ. Comunitário	84 591	0	0	0	0	0	84 591
			3. Financ. Regional	28 323	0	0	0	0	0	28 323
			TOTAL DO PROJECTO 52468	112 914	0	0	0	0	0	112 914
52472 - REDEMA	ARDITI	2021 - 2023								
			2. Financ. Comunitário	42 945	0	0	0	0	0	42 945
			TOTAL DO PROJECTO 52472	42 945	0	0	0	0	0	42 945
52652 - ATLANTIC OBSERVATORY & DATA AND MONITORING INFRASTRUCTURE	ARDITI	2021 - 2023								
			2. Financ. Comunitário	285 192	82 301	0	0	0	0	367 493
			TOTAL DO PROJECTO 52652	285 192	82 301	0	0	0	0	367 493
52653 - PROJETO IDL-DOM LUIZ	ARDITI	2021 - 2023								
			2. Financ. Comunitário	11 044	14 245	0	0	0	0	25 288
			TOTAL DO PROJECTO 52653	11 044	14 245	0	0	0	0	25 288
52662 - INTERWHALE - AVANÇO DA TECNOLOGIA INTERATIVA PARA OBSERVAÇÃO RESPONSÁVEL DE BALEIAS	ARDITI	2021 - 2024								
			2. Financ. Comunitário	84 985	64 131	83 791	0	0	0	232 907
			TOTAL DO PROJECTO 52662	84 985	64 131	83 791	0	0	0	232 907

Mapa III - Programação Plurianual do Investimento por Departamento, Programas, Medidas e Projetos

Unidade: Euros

Departamento/Programa/Medida	Entidade responsável	Ano Início / Ano Fim	Fontes Financiamento	PROGRAMAÇÃO FINANCEIRA PLURIANUAL						
				Execução anos anteriores	2023 Pagamentos	2024	2025	2026	Anos Seguintes	TOTAL PIDДАР
SECRETARIA REGIONAL DE EDUCAÇÃO, CIÊNCIA E TECNOLOGIA 041 - REFORÇO DA INVESTIGAÇÃO, DESENVOLVIMENTO TECNOLÓGICO E INOVAÇÃO 001 - POTENCIAR SEGMENTOS DE BASE CIENTÍFICA 52668 - BASE BANANA SENSING	ARDITI	2021 - 2023								
			2. Financ. Comunitário	42 212	22 539	0	0	0	0	64 751
			3. Financ. Regional	4 952	2 504	0	0	0	0	7 457
			TOTAL DO PROJECTO 52668	47 164	25 043	0	0	0	0	72 207
52729 - PROJETO SENTINELA ATLANTICA-EMGFA	ARDITI	2021 - 2024								
			3. Financ. Regional	229 285	142 572	148 294	0	0	0	520 151
TOTAL DO PROJECTO 52729				229 285	142 572	148 294	0	0	0	520 151
52811 - LOOP WIND - LOCATION OPTIMIZATION FOR OFFSHORE PLATFORMS	ARDITI	2021 - 2023								
			2. Financ. Comunitário	24 649	5 148	0	0	0	0	29 798
TOTAL DO PROJECTO 52811				24 649	5 148	0	0	0	0	29 798
52824 - INSTITUTO DOM LUIZ - IDL	ARDITI	2022 - 2025								
			2. Financ. Comunitário	0	39 817	55 427	55 427	0	0	150 671
TOTAL DO PROJECTO 52824				0	39 817	55 427	55 427	0	0	150 671

Mapa III - Programação Plurianual do Investimento por Departamento, Programas, Medidas e Projetos

Unidade: Euros

Departamento/Programa/Medida	Entidade responsável	Ano Início / Ano Fim	Fontes Financiamento	PROGRAMAÇÃO FINANCEIRA PLURIANUAL						
				Execução anos anteriores	2023 Pagamentos	2024	2025	2026	Anos Seguintes	TOTAL PIDДАР
SECRETARIA REGIONAL DE EDUCAÇÃO, CIÊNCIA E TECNOLOGIA 041 - REFORÇO DA INVESTIGAÇÃO, DESENVOLVIMENTO TECNOLÓGICO E INOVAÇÃO 001 - POTENCIAR SEGMENTOS DE BASE CIENTÍFICA 52914 - BIO BEX- A:DEVELOPMENT AND VALIDATION OF A FULLY DIGITAL AND CENTRALLY CONTROLLED SLUGE TREATMENT PLANT 52971 - NAVIO DE INVESTIGAÇÃO CIENTIFICA 52972 - SIH: SMART ISLANDS HUB-POLO DE INOVAÇÃO DIGITAL DA MADEIRA 52991 - FINANCIAMENTO DE UNIDADES DE I&D	ARDITI	2021 - 2023	2. Financ. Comunitário	16 871	0	0	0	0	0	16 871
			TOTAL DO PROJECTO 52914	16 871	0	0	0	0	0	16 871
	ARDITI	2022 - 2023	3. Financ. Regional	401 302	3 543 199	0	0	0	0	3 944 501
			TOTAL DO PROJECTO 52971	401 302	3 543 199	0	0	0	0	3 944 501
	ARDITI	2022 - 2027	3. Financ. Regional	134 319	323 591	2 500 000	1 760 226	1 000 000	1 000 000	6 718 137
			TOTAL DO PROJECTO 52972	134 319	323 591	2 500 000	1 760 226	1 000 000	1 000 000	6 718 137
	ARDITI	2021 - 2023	3. Financ. Regional	113 506	47 380	0	0	0	0	160 886
TOTAL DO PROJECTO 52991			113 506	47 380	0	0	0	0	160 886	

Mapa III - Programação Plurianual do Investimento por Departamento, Programas, Medidas e Projetos

Unidade: Euros

Departamento/Programa/Medida	Entidade responsável	Ano Início / Ano Fim	Fontes Financiamento	PROGRAMAÇÃO FINANCEIRA PLURIANUAL						
				Execução anos anteriores	2023 Pagamentos	2024	2025	2026	Anos Seguintes	TOTAL PIDДАР
SECRETARIA REGIONAL DE EDUCAÇÃO, CIÊNCIA E TECNOLOGIA 041 - REFORÇO DA INVESTIGAÇÃO, DESENVOLVIMENTO TECNOLÓGICO E INOVAÇÃO 001 - POTENCIAR SEGMENTOS DE BASE CIENTÍFICA 52995 - SAÚDE ESCOLAS - PROJETO DE MONITORIZAÇÃO EM SAÚDE [SEE_APP]	ARDITI	2022 - 2023								
			2. Financ. Comunitário	26 911	25 541	0	0	0	0	52 451
			3. Financ. Regional	8 970	8 765	0	0	0	0	17 735
			TOTAL DO PROJECTO 52995	35 881	34 305	0	0	0	0	70 186
52996 - COLLMI	ARDITI	2022 - 2023								
			2. Financ. Comunitário	14 665	0	0	0	0	0	14 665
TOTAL DO PROJECTO 52996				14 665	0	0	0	0	0	14 665
52998 - CONTRIBUYENDO A LA COHESIÓN E INTERNACIONALIZACIÓN DE LA MACARONESIA PARA IMPULSAR LOS OBJETIVOS DEL DESARROLLO SOSTENIBLE CON LAS TICS Y LA I+D+I BIO	ARDITI	2022 - 2023								
			2. Financ. Comunitário	38 582	104 673	0	0	0	0	143 255
			3. Financ. Regional	6 845	18 608	0	0	0	0	25 452
			TOTAL DO PROJECTO 52998	45 427	123 280	0	0	0	0	168 707

Mapa III - Programação Plurianual do Investimento por Departamento, Programas, Medidas e Projetos

Unidade: Euros

Departamento/Programa/Medida	Entidade responsável	Ano Início / Ano Fim	Fontes Financiamento	PROGRAMAÇÃO FINANCEIRA PLURIANUAL						
				Execução anos anteriores	2023 Pagamentos	2024	2025	2026	Anos Seguintes	TOTAL PIDДАР
SECRETARIA REGIONAL DE EDUCAÇÃO, CIÊNCIA E TECNOLOGIA 041 - REFORÇO DA INVESTIGAÇÃO, DESENVOLVIMENTO TECNOLÓGICO E INOVAÇÃO 001 - POTENCIAR SEGMENTOS DE BASE CIENTÍFICA 53008 - BUSINESS MODEL FOR ORGANIC WASTE VALORIZATION THROUGH BLACK SOLDIER FLY LARVAE USE AND CIRCULAR ECONOMY PRINCIPLES APPLICATION IN OUTERMOST ISLANDS	ARDITI	2022 - 2023								
			2. Financ. Comunitário	35 279	52 126	0	0	0	0	87 405
			3. Financ. Regional	11 760	17 375	0	0	0	0	29 135
			TOTAL DO PROJECTO 53008	47 038	69 501	0	0	0	0	116 540
53010 - GESTÃO INTELIGENTE DE ÁGUA QUENTE	ARDITI	2022 - 2023								
			2. Financ. Comunitário	23 238	43 248	0	0	0	0	66 486
			3. Financ. Regional	7 732	14 416	0	0	0	0	22 148
			TOTAL DO PROJECTO 53010	30 970	57 664	0	0	0	0	88 634
53011 - RRSO - RESTAURANT REVIEW SENTIMENT OUTPUT	ARDITI	2022 - 2023								
			2. Financ. Comunitário	13 438	14 826	0	0	0	0	28 265
			3. Financ. Regional	4 465	4 942	0	0	0	0	9 408
			TOTAL DO PROJECTO 53011	17 904	19 769	0	0	0	0	37 672

Mapa III - Programação Plurianual do Investimento por Departamento, Programas, Medidas e Projetos

Unidade: Euros

Departamento/Programa/Medida	Entidade responsável	Ano Início / Ano Fim	Fontes Financiamento	PROGRAMAÇÃO FINANCEIRA PLURIANUAL						
				Execução anos anteriores	2023 Pagamentos	2024	2025	2026	Anos Seguintes	TOTAL PIDДАР
SECRETARIA REGIONAL DE EDUCAÇÃO, CIÊNCIA E TECNOLOGIA 041 - REFORÇO DA INVESTIGAÇÃO, DESENVOLVIMENTO TECNOLÓGICO E INOVAÇÃO 001 - POTENCIAR SEGMENTOS DE BASE CIENTÍFICA 53012 - MICRO-HUBS COLABORATIVOS PARA A ECONOMIA CIRCULAR	ARDITI	2022 - 2023								
			2. Financ. Comunitário	33 693	41 830	0	0	0	0	75 523
			3. Financ. Regional	11 231	13 449	0	0	0	0	24 680
			TOTAL DO PROJECTO 53012	44 923	55 280	0	0	0	0	100 203
53015 - SAFE - SAFE FOOTBALL ENTRANCE	ARDITI	2022 - 2023								
			2. Financ. Comunitário	10 638	42 733	0	0	0	0	53 371
			3. Financ. Regional	3 546	14 460	0	0	0	0	18 006
			TOTAL DO PROJECTO 53015	14 184	57 194	0	0	0	0	71 378
53016 - BIOMASK	ARDITI	2022 - 2023								
			2. Financ. Comunitário	10 796	22 819	0	0	0	0	33 615
			3. Financ. Regional	3 599	7 538	0	0	0	0	11 136
			TOTAL DO PROJECTO 53016	14 395	30 357	0	0	0	0	44 752
53022 - LA_ARNET	ARDITI	2022 - 2025								
			2. Financ. Comunitário	0	54 258	55 528	55 528	0	0	165 314
			TOTAL DO PROJECTO 53022	0	54 258	55 528	55 528	0	0	165 314

Mapa III - Programação Plurianual do Investimento por Departamento, Programas, Medidas e Projetos

Unidade: Euros

Departamento/Programa/Medida	Entidade responsável	Ano Início / Ano Fim	Fontes Financiamento	PROGRAMAÇÃO FINANCEIRA PLURIANUAL						
				Execução anos anteriores	2023 Pagamentos	2024	2025	2026	Anos Seguintes	TOTAL PIDДАР
SECRETARIA REGIONAL DE EDUCAÇÃO, CIÊNCIA E TECNOLOGIA 041 - REFORÇO DA INVESTIGAÇÃO, DESENVOLVIMENTO TECNOLÓGICO E INOVAÇÃO 001 - POTENCIAR SEGMENTOS DE BASE CIENTÍFICA 53028 - MARINE SYSTEMS APPROACHES FOR BIODIVERSITY RESILIENCE AND ECOSYSTEM SUSTAINABILITY	ARDITI	2022 - 2026	2. Financ. Comunitário	12 348	77 678	90 042	90 042	90 042	0	360 152
			TOTAL DO PROJECTO 53028	12 348	77 678	90 042	90 042	90 042	0	360 152
53079 - CLIMATREST-COASTAL CLIMATE RESILIENCE AND MARINE RESTORATION TOOLS	ARDITI	2022 - 2025	2. Financ. Comunitário	0	183 877	277 333	242 709	0	0	703 919
			TOTAL DO PROJECTO 53079	0	183 877	277 333	242 709	0	0	703 919
53086 - MIMA-PERIGO NA ZONA CREPUSCULAR	ARDITI	2023 - 2024	2. Financ. Comunitário	0	15 178	30 920	0	0	0	46 098
			TOTAL DO PROJECTO 53086	0	15 178	30 920	0	0	0	46 098
53089 - TRIDENT-TECHNOLOGY BASED IMPACT ASSESSEMENT TOOL FOR DEEP SEA MINING EXPLORATION	ARDITI	2023 - 2027	2. Financ. Comunitário	0	2 565	6 000	6 000	5 000	1 000	20 565
			TOTAL DO PROJECTO 53089	0	2 565	6 000	6 000	5 000	1 000	20 565

Mapa III - Programação Plurianual do Investimento por Departamento, Programas, Medidas e Projetos

Unidade: Euros

Departamento/Programa/Medida	Entidade responsável	Ano Início / Ano Fim	Fontes Financiamento	PROGRAMAÇÃO FINANCEIRA PLURIANUAL						
				Execução anos anteriores	2023 Pagamentos	2024	2025	2026	Anos Seguintes	TOTAL PIDДАР
SECRETARIA REGIONAL DE EDUCAÇÃO, CIÊNCIA E TECNOLOGIA 041 - REFORÇO DA INVESTIGAÇÃO, DESENVOLVIMENTO TECNOLÓGICO E INOVAÇÃO 001 - POTENCIAR SEGMENTOS DE BASE CIENTÍFICA 53118 - BIO_VALOR AGROECOREST	ARDITI	2022 - 2027	2. Financ. Comunitário	1 237	9 735	4 000	4 000	2 000	2 180	23 152
			TOTAL DO PROJECTO 53118	1 237	9 735	4 000	4 000	2 000	2 180	23 152
53119 - BIO_VALOR INVESTIGAÇÃO	ARDITI	2022 - 2027	2. Financ. Comunitário	1 563	48 456	83 404	83 404	83 404	178 028	478 259
			3. Financ. Regional	174	5 306	9 268	9 268	9 268	27 804	61 087
			TOTAL DO PROJECTO 53119	1 736	53 762	92 672	92 672	92 672	205 832	539 346
53239 - TIDY CITY	ARDITI	2023 - 2023	2. Financ. Comunitário	0	13 975	0	0	0	0	13 975
			TOTAL DO PROJECTO 53239	0	13 975	0	0	0	0	13 975
53246 - GOCORE	ARDITI	2023 - 2027	2. Financ. Comunitário	0	17 156	42 058	42 058	34 545	5 745	141 562
			3. Financ. Regional	0	8 291	18 024	18 024	14 804	2 462	61 605
			TOTAL DO PROJECTO 53246	0	25 447	60 082	60 082	49 349	8 207	203 167
53275 - AQUAFISH0.0	ARDITI	2023 - 2026	2. Financ. Comunitário	0	1 890	35 698	27 532	32 082	0	97 202
			3. Financ. Regional	0	913	11 899	9 176	10 694	0	32 682
			TOTAL DO PROJECTO 53275	0	2 803	47 597	36 708	42 776	0	129 884

Mapa III - Programação Plurianual do Investimento por Departamento, Programas, Medidas e Projetos

Unidade: Euros

Departamento/Programa/Medida	Entidade responsável	Ano Início / Ano Fim	Fontes Financiamento	PROGRAMAÇÃO FINANCEIRA PLURIANUAL						
				Execução anos anteriores	2023 Pagamentos	2024	2025	2026	Anos Seguintes	TOTAL PIDДАР
SECRETARIA REGIONAL DE EDUCAÇÃO, CIÊNCIA E TECNOLOGIA 041 - REFORÇO DA INVESTIGAÇÃO, DESENVOLVIMENTO TECNOLÓGICO E INOVAÇÃO 001 - POTENCIAR SEGMENTOS DE BASE CIENTÍFICA 53276 - ATLANTIC WHALE DEAL	ARDITI	2023 - 2026								
			2. Financ. Comunitário	0	5 864	184 848	162 363	159 571	0	512 646
			3. Financ. Regional	0	3 187	61 617	54 122	53 191	0	172 117
			TOTAL DO PROJECTO 53276	0	9 051	246 465	216 485	212 762	0	684 763
53277 - FREE-LITTERAT	ARDITI	2023 - 2026								
			2. Financ. Comunitário	0	3 600	117 900	52 650	33 844	0	207 994
			3. Financ. Regional	0	1 725	39 300	17 550	11 281	0	69 856
			TOTAL DO PROJECTO 53277	0	5 325	157 200	70 200	45 125	0	277 850
TOTAL DA MEDIDA			16 506 219	8 004 665	3 984 489	2 819 217	1 629 394	1 217 219	34 161 203	
TOTAL DO PROGRAMA				16 506 219	8 004 665	3 984 489	2 819 217	1 629 394	1 217 219	34 161 203

Mapa III - Programação Plurianual do Investimento por Departamento, Programas, Medidas e Projetos

Unidade: Euros

Departamento/Programa/Medida	Entidade responsável	Ano Início / Ano Fim	Fontes Financiamento	PROGRAMAÇÃO FINANCEIRA PLURIANUAL						
				Execução anos anteriores	2023 Pagamentos	2024	2025	2026	Anos Seguintes	TOTAL PIDДАР
SECRETARIA REGIONAL DE EDUCAÇÃO, CIÊNCIA E TECNOLOGIA 042 - DESENVOLVIMENTO EMPRESARIAL 005 - REFORÇAR A COMPETITIVIDADE DAS EMPRESAS 53238 - DINAMIZAÇÃO DE EVENTOS E PRÁTICA DESPORTIVA	GAB SRE	2023 - 2023	3. Financ. Regional	0	130 000	0	0	0	0	130 000
TOTAL DO PROJECTO 53238				0	130 000	0	0	0	0	130 000
TOTAL DA MEDIDA				0	130 000	0	0	0	0	130 000
TOTAL DO PROGRAMA				0	130 000	0	0	0	0	130 000

Mapa III - Programação Plurianual do Investimento por Departamento, Programas, Medidas e Projetos

Unidade: Euros

Departamento/Programa/Medida	Entidade responsável	Ano Início / Ano Fim	Fontes Financiamento	PROGRAMAÇÃO FINANCEIRA PLURIANUAL						
				Execução anos anteriores	2023 Pagamentos	2024	2025	2026	Anos Seguintes	TOTAL PIDДАР
SECRETARIA REGIONAL DE EDUCAÇÃO, CIÊNCIA E TECNOLOGIA 043 - TURISMO, CULTURA E PATRIMÓNIO 009 - PROTEÇÃO, CONSERVAÇÃO E VALORIZAÇÃO DO PATRIMÓNIO CULTURAL, MUSEOLÓGICO E RELIGIOSO										
50308 - APOIO A RECUPERAÇÃO E AMPLIAÇÃO DA SEDE DO CLUB SPORTS MADEIRA	GAB SRE	2013 - 2026	3. Financ. Regional	1 441 503	130 000	130 000	130 000	1 166 616	0	2 998 119
TOTAL DO PROJECTO 50308				1 441 503	130 000	130 000	130 000	1 166 616	0	2 998 119
51366 - MADEIRA CLASSIC	GAB SRE	2015 - 2023	3. Financ. Regional	0	0	0	0	0	0	0
TOTAL DO PROJECTO 51366				0	0	0	0	0	0	0
51910 - GRANDE DICIONÁRIO ENCICLOPÉDICO DA MADEIRA	GAB SRE	2018 - 2023	3. Financ. Regional	240 000	0	0	0	0	0	240 000
TOTAL DO PROJECTO 51910				240 000	0	0	0	0	0	240 000
TOTAL DA MEDIDA				1 681 503	130 000	130 000	130 000	1 166 616	0	3 238 119
010 - PROMOÇÃO E VALORIZAÇÃO DA ATIVIDADE TURÍSTICA										
50694 - APOIO A COMPETIÇÃO DESPORTIVA NACIONAL EM DIVERSAS MODALIDADES DESPORTIVAS COLECTIVAS	DRD	2013 - 2024	3. Financ. Regional	52 944 287	3 294 187	1 750 000	0	0	0	57 988 474
TOTAL DO PROJECTO 50694				52 944 287	3 294 187	1 750 000	0	0	0	57 988 474

Mapa III - Programação Plurianual do Investimento por Departamento, Programas, Medidas e Projetos

Unidade: Euros

Departamento/Programa/Medida	Entidade responsável	Ano Início / Ano Fim	Fontes Financiamento	PROGRAMAÇÃO FINANCEIRA PLURIANUAL										
				Execução anos anteriores	2023 Pagamentos	2024	2025	2026	Anos Seguintes	TOTAL PIDДАР				
SECRETARIA REGIONAL DE EDUCAÇÃO, CIÊNCIA E TECNOLOGIA 043 - TURISMO, CULTURA E PATRIMÓNIO 010 - PROMOÇÃO E VALORIZAÇÃO DA ATIVIDADE TURÍSTICA 50695 - PROMOÇÃO E DESENVOLVIMENTO DAS MODALIDADES DESPORTIVAS AMADORAS	DRD	2013 - 2023	3. Financ. Regional	30 398 575	3 182 230	0	0	0	0	33 580 805				
				TOTAL DO PROJECTO 50695	30 398 575	3 182 230	0	0	0	0	33 580 805			
				50698 - APOIO AS DESLOCAÇÕES AERÉAS E MARÍTIMOS INERENTES A PARTICIPAÇÃO DAS EQUIPAS EM CAMPEONATOS REGIONAIS, NACIONAIS E INTERNACIONAIS	DRD	2013 - 2023	3. Financ. Regional	9 981 245	1 279 506	0	0	0	0	11 260 751
								TOTAL DO PROJECTO 50698	9 981 245	1 279 506	0	0	0	0
50701 - APOIO AOS DIVERSOS SETORES DA ATIVIDADE DESPORTIVA: COMPETIÇÃO DESPORTIVA REGIONAL, REGIME REGIONAL DE ALTO RENDIMENTO (RRAR) EXAMES MÉDICO DESPORTIVO	DRD	2013 - 2023	3. Financ. Regional	31 719 244	3 412 626	0	0	0	0	35 131 869				
				TOTAL DO PROJECTO 50701	31 719 244	3 412 626	0	0	0	0	35 131 869			
				TOTAL DA MEDIDA	125 043 351	11 168 549	1 750 000	0	0	0	137 961 900			
TOTAL DO PROGRAMA				126 724 854	11 298 549	1 880 000	130 000	1 166 616	0	141 200 019				

Mapa III - Programação Plurianual do Investimento por Departamento, Programas, Medidas e Projetos

Unidade: Euros

Departamento/Programa/Medida	Entidade responsável	Ano Início / Ano Fim	Fontes Financiamento	PROGRAMAÇÃO FINANCEIRA PLURIANUAL						
				Execução anos anteriores	2023 Pagamentos	2024	2025	2026	Anos Seguintes	TOTAL PIDДАР
SECRETARIA REGIONAL DE EDUCAÇÃO, CIÊNCIA E TECNOLOGIA 044 - ATIVIDADES TRADICIONAIS 012 - AGRICULTURA, DESENVOLVIMENTO RURAL E FLORESTAS 51948 - PLANTAR O FUTURO	GAB SRE	2018 - 2023	3. Financ. Regional	5 906	0	0	0	0	0	5 906
TOTAL DO PROJECTO 51948				5 906	0	0	0	0	0	5 906
TOTAL DA MEDIDA				5 906	0	0	0	0	0	5 906
TOTAL DO PROGRAMA				5 906	0	0	0	0	0	5 906

Mapa III - Programação Plurianual do Investimento por Departamento, Programas, Medidas e Projetos

Unidade: Euros

Departamento/Programa/Medida	Entidade responsável	Ano Início / Ano Fim	Fontes Financiamento	PROGRAMAÇÃO FINANCEIRA PLURIANUAL						
				Execução anos anteriores	2023 Pagamentos	2024	2025	2026	Anos Seguintes	TOTAL PIDДАР
SECRETARIA REGIONAL DE EDUCAÇÃO, CIÊNCIA E TECNOLOGIA 048 - ENSINO, COMPETÊNCIAS E FORMAÇÃO AO LONGO DA VIDA 017 - PREVENÇÃO E REDUÇÃO DO ABANDONO ESCOLAR PRECOCE E DO INSUCESSO ESCOLAR 50582 - APETRECHAMENTO E RENOVAÇÃO DE CENTROS DE JUVENTUDE DA RAM	DRPRI	2013 - 2023	3. Financ. Regional	68 929	13 116	0	0	0	0	82 046
			TOTAL DO PROJECTO 50582	68 929	13 116	0	0	0	0	82 046
50611 - INFRAESTRUTURAS DESPORTIVAS	DRPRI	2013 - 2023	3. Financ. Regional	29 205	127 190	0	0	0	0	156 395
			TOTAL DO PROJECTO 50611	29 205	127 190	0	0	0	0	156 395
50692 - APOIO A CONSTRUÇÃO DE INFRAESTRUTURAS DESPORTIVAS	DRD	2013 - 2032	1. Financ. Nacional	3 000 000	1 500 000	1 500 000	1 500 000	1 500 000	8 000 000	17 000 000
			3. Financ. Regional	2 017 709	0	500 000	500 000	0	0	3 017 709
			TOTAL DO PROJECTO 50692	5 017 709	1 500 000	2 000 000	2 000 000	1 500 000	8 000 000	20 017 709
51477 - BOAS PRATICAS DA EDUCAÇÃO	GAB SRE	2016 - 2023	3. Financ. Regional	59 960	0	0	0	0	0	59 960
			TOTAL DO PROJECTO 51477	59 960	0	0	0	0	0	59 960

Mapa III - Programação Plurianual do Investimento por Departamento, Programas, Medidas e Projetos

Unidade: Euros

Departamento/Programa/Medida	Entidade responsável	Ano Início / Ano Fim	Fontes Financiamento	PROGRAMAÇÃO FINANCEIRA PLURIANUAL						
				Execução anos anteriores	2023 Pagamentos	2024	2025	2026	Anos Seguintes	TOTAL PIDДАР
SECRETARIA REGIONAL DE EDUCAÇÃO, CIÊNCIA E TECNOLOGIA 048 - ENSINO, COMPETÊNCIAS E FORMAÇÃO AO LONGO DA VIDA 017 - PREVENÇÃO E REDUÇÃO DO ABANDONO ESCOLAR PRECOCE E DO INSUCESSO ESCOLAR 51901 - REAPETRECHAMENTO E MANUTENÇÃO DAS INSTALAÇÕES DOS ESTABELECIMENTOS DE ENSINO DA RAM	DRPRI	2018 - 2023	1. Financ. Nacional	80 441	0	0	0	0	0	80 441
			3. Financ. Regional	356 618	59 904	0	0	0	0	416 522
			TOTAL DO PROJECTO 51901	437 059	59 904	0	0	0	0	496 963
			51904 - APOIO À VALORIZAÇÃO DA PRÁTICA DESPORTIVA	GAB SRE	2018 - 2023	3. Financ. Regional	830 000	288 773	0	0
TOTAL DO PROJECTO 51904				830 000	288 773	0	0	0	0	1 118 773
52078 - EQUIPAMENTO ESCOLAR	DRPRI	2019 - 2023	1. Financ. Nacional	0	0	0	0	0	0	0
			2. Financ. Comunitário	622 862	125 136	0	0	0	0	747 998
			3. Financ. Regional	121 488	22 459	0	0	0	0	143 947
			TOTAL DO PROJECTO 52078	744 350	147 595	0	0	0	0	891 945
52159 - ALISTA-TE POR UM DIA	GAB SRE	2020 - 2023	3. Financ. Regional	832	2 680	0	0	0	0	3 511
			TOTAL DO PROJECTO 52159	832	2 680	0	0	0	0	3 511

Mapa III - Programação Plurianual do Investimento por Departamento, Programas, Medidas e Projetos

Unidade: Euros

Departamento/Programa/Medida	Entidade responsável	Ano Início / Ano Fim	Fontes Financiamento	PROGRAMAÇÃO FINANCEIRA PLURIANUAL						
				Execução anos anteriores	2023 Pagamentos	2024	2025	2026	Anos Seguintes	TOTAL PIDДАР
SECRETARIA REGIONAL DE EDUCAÇÃO, CIÊNCIA E TECNOLOGIA 048 - ENSINO, COMPETÊNCIAS E FORMAÇÃO AO LONGO DA VIDA 017 - PREVENÇÃO E REDUÇÃO DO ABANDONO ESCOLAR PRECOCE E DO INSUCESSO ESCOLAR 52266 - APOIO E MELHORIA DOS NÍVEIS DE COBERTURA DA REDE ESCOLAR	GGF	2020 - 2025	3. Financ. Regional	417 949	78 940	155 643	150 209	0	0	802 740
			TOTAL DO PROJECTO 52266	417 949	78 940	155 643	150 209	0	0	802 740
52271 - RENOVAÇÃO DO PARQUE INFORMÁTICO DAS ESCOLAS DA MADEIRA	DRPRI	2020 - 2023	1. Financ. Nacional	0	0	0	0	0	0	0
			2. Financ. Comunitário	0	0	0	0	0	0	0
			3. Financ. Regional	227 972	18 276	0	0	0	0	246 248
			TOTAL DO PROJECTO 52271	227 972	18 276	0	0	0	0	246 248
52645 - MODERNIZAÇÃO DAS INFRA- ESTRUTURAS DE ENSINO DA RAM	DRPRI	2021 - 2023	3. Financ. Regional	0	59 035	0	0	0	0	59 035
			TOTAL DO PROJECTO 52645	0	59 035	0	0	0	0	59 035
53114 - EQUIPAMENTO ESCOLAR 2023-2025	DRPRI	2023 - 2026	2. Financ. Comunitário	0	0	255 000	255 000	255 000	0	765 000
			3. Financ. Regional	0	0	55 000	55 000	55 000	0	165 000
			TOTAL DO PROJECTO 53114	0	0	310 000	310 000	310 000	0	930 000

Mapa III - Programação Plurianual do Investimento por Departamento, Programas, Medidas e Projetos

Unidade: Euros

Departamento/Programa/Medida	Entidade responsável	Ano Início / Ano Fim	Fontes Financiamento	PROGRAMAÇÃO FINANCEIRA PLURIANUAL						
				Execução anos anteriores	2023 Pagamentos	2024	2025	2026	Anos Seguintes	TOTAL PIDДАР
SECRETARIA REGIONAL DE EDUCAÇÃO, CIÊNCIA E TECNOLOGIA 048 - ENSINO, COMPETÊNCIAS E FORMAÇÃO AO LONGO DA VIDA 017 - PREVENÇÃO E REDUÇÃO DO ABANDONO ESCOLAR PRECOCE E DO INSUCESSO ESCOLAR 53135 - LEVADA NA SERRA- ANO LETIVO 2022/2023	EBSDAAS	2022 - 2023	3. Financ. Regional	1 767	8 365	0	0	0	0	10 132
TOTAL DO PROJECTO 53135				1 767	8 365	0	0	0	0	10 132
53163 - OPRAM560 AQUISIÇÃO DE CARRINHA DE 9 LUGARES COM REBOQUE PARA BICICLETAS	DRD	2023 - 2023	3. Financ. Regional	0	60 000	0	0	0	0	60 000
TOTAL DO PROJECTO 53163				0	60 000	0	0	0	0	60 000
53164 - OPRAM567 AQUISIÇÃO DE EQUIPAMENTO DE EXERCÍCIO FÍSICO (GINÁSIO) PARA IDOSOS E JOVENS	DRD	2023 - 2023	3. Financ. Regional	0	16 000	0	0	0	0	16 000
TOTAL DO PROJECTO 53164				0	16 000	0	0	0	0	16 000
53165 - OPRAM399 CÂMARA DE LOBOS FAZ-TE AO MAR	DRD	2023 - 2023	3. Financ. Regional	0	50 000	0	0	0	0	50 000
TOTAL DO PROJECTO 53165				0	50 000	0	0	0	0	50 000

Mapa III - Programação Plurianual do Investimento por Departamento, Programas, Medidas e Projetos

Unidade: Euros

Departamento/Programa/Medida	Entidade responsável	Ano Início / Ano Fim	Fontes Financiamento	PROGRAMAÇÃO FINANCEIRA PLURIANUAL						
				Execução anos anteriores	2023 Pagamentos	2024	2025	2026	Anos Seguintes	TOTAL PIDДАР
SECRETARIA REGIONAL DE EDUCAÇÃO, CIÊNCIA E TECNOLOGIA 048 - ENSINO, COMPETÊNCIAS E FORMAÇÃO AO LONGO DA VIDA 017 - PREVENÇÃO E REDUÇÃO DO ABANDONO ESCOLAR PRECOCE E DO INSUCESSO ESCOLAR 53166 - OPRAM484 LAVANDARIA DO CENTRO SOCIAL DESPORTIVO DE CÂMARA DE LOBOS	DRD	2023 - 2023	3. Financ. Regional	0	15 000	0	0	0	0	15 000
				0	15 000	0	0	0	0	15 000
TOTAL DO PROJECTO 53166				0	15 000	0	0	0	0	15 000
53167 - OPRAM491 DESPORTO EM MOVIMENTO	DRD	2023 - 2023	3. Financ. Regional	0	54 000	0	0	0	0	54 000
				0	54 000	0	0	0	0	54 000
TOTAL DO PROJECTO 53167				0	54 000	0	0	0	0	54 000
53168 - OPRAM514 CARRINHA ECOLÓGICA	DRD	2023 - 2023	3. Financ. Regional	0	42 000	0	0	0	0	42 000
				0	42 000	0	0	0	0	42 000
TOTAL DO PROJECTO 53168				0	42 000	0	0	0	0	42 000
53169 - OPRAM276 PORTO DA CRUZ A MEXER	DRD	2023 - 2023	3. Financ. Regional	0	88 000	0	0	0	0	88 000
				0	88 000	0	0	0	0	88 000
TOTAL DO PROJECTO 53169				0	88 000	0	0	0	0	88 000
53170 - OPRAM523 AQUISIÇÃO DE CARRINHA DE APOIO À ATIVIDADE DO CLUBE NAVAL DO SEIXAL	DRD	2023 - 2023	3. Financ. Regional	0	49 000	0	0	0	0	49 000
				0	49 000	0	0	0	0	49 000
TOTAL DO PROJECTO 53170				0	49 000	0	0	0	0	49 000

Mapa III - Programação Plurianual do Investimento por Departamento, Programas, Medidas e Projetos

Unidade: Euros

Departamento/Programa/Medida	Entidade responsável	Ano Início / Ano Fim	Fontes Financiamento	PROGRAMAÇÃO FINANCEIRA PLURIANUAL						
				Execução anos anteriores	2023 Pagamentos	2024	2025	2026	Anos Seguintes	TOTAL PIDДАР
SECRETARIA REGIONAL DE EDUCAÇÃO, CIÊNCIA E TECNOLOGIA 048 - ENSINO, COMPETÊNCIAS E FORMAÇÃO AO LONGO DA VIDA 017 - PREVENÇÃO E REDUÇÃO DO ABANDONO ESCOLAR PRECOCE E DO INSUCESSO ESCOLAR 53171 - OPRAM358 AQUISIÇÃO DE VIATURA DE TRANSPORTE DE PASSAGEIROS (9 LUGARES) PARA GINÁSIO CLUBE PORTO SANTO	DRD	2023 - 2023	3. Financ. Regional	0	38 000	0	0	0	0	38 000
				0	38 000	0	0	0	0	38 000
TOTAL DO PROJECTO 53171				0	38 000	0	0	0	0	38 000
53172 - OPRAM466 CARRINHA ELÉTRICA PARA O CTM PONTA DO SOL	DRD	2023 - 2023	3. Financ. Regional	0	50 000	0	0	0	0	50 000
				0	50 000	0	0	0	0	50 000
TOTAL DO PROJECTO 53172				0	50 000	0	0	0	0	50 000
53173 - OPRAM583 ESCOLA DE TIRO PARA TODOS NO CONCELHO DA PONTA DO SOL	DRD	2023 - 2023	3. Financ. Regional	0	30 000	0	0	0	0	30 000
				0	30 000	0	0	0	0	30 000
TOTAL DO PROJECTO 53173				0	30 000	0	0	0	0	30 000
53174 - OPRAM381 VIATURA DE 9 LUGARES PARA TRANSPORTE DE ATLETAS	DRD	2023 - 2023	3. Financ. Regional	0	38 710	0	0	0	0	38 710
				0	38 710	0	0	0	0	38 710
TOTAL DO PROJECTO 53174				0	38 710	0	0	0	0	38 710

Mapa III - Programação Plurianual do Investimento por Departamento, Programas, Medidas e Projetos

Unidade: Euros

Departamento/Programa/Medida	Entidade responsável	Ano Início / Ano Fim	Fontes Financiamento	PROGRAMAÇÃO FINANCEIRA PLURIANUAL							
				Execução anos anteriores	2023 Pagamentos	2024	2025	2026	Anos Seguintes	TOTAL PIDДАР	
SECRETARIA REGIONAL DE EDUCAÇÃO, CIÊNCIA E TECNOLOGIA 048 - ENSINO, COMPETÊNCIAS E FORMAÇÃO AO LONGO DA VIDA 017 - PREVENÇÃO E REDUÇÃO DO ABANDONO ESCOLAR PRECOCE E DO INSUCESSO ESCOLAR 53176 - OPRAM396 CARRINHA DE 9L - TRANSPORTE DE ATLETAS TOTAL DO PROJECTO 53176 53179 - OPRAM552 GBA SOBRE RODAS TOTAL DO PROJECTO 53179 53180 - OPRAM409 AQUISIÇÃO DE MEIO DE TRANSPORTE COLETIVO PARA O CS JUVENTUDE DE GAULA PARA TRANSPORTE DE MAIS DE 100 JOVENS ATLETAS. TOTAL DO PROJECTO 53180 53181 - OPRAM564 "CARRINHA DE 9 LUGARES PARA CLUBE KARATE CANIÇO" TOTAL DO PROJECTO 53181	DRD	2023 - 2023	3. Financ. Regional	0	35 000	0	0	0	0	35 000	
	DRD	2023 - 2023	3. Financ. Regional	0	50 000	0	0	0	0	50 000	
	DRD	2023 - 2023	3. Financ. Regional	0	0	0	0	0	0	0	
	DRD	2023 - 2023	3. Financ. Regional	0	55 906	0	0	0	0	55 906	
					0	35 000	0	0	0	0	35 000
					0	50 000	0	0	0	0	50 000
					0	55 906	0	0	0	0	55 906

Mapa III - Programação Plurianual do Investimento por Departamento, Programas, Medidas e Projetos

Unidade: Euros

Departamento/Programa/Medida	Entidade responsável	Ano Início / Ano Fim	Fontes Financiamento	PROGRAMAÇÃO FINANCEIRA PLURIANUAL						
				Execução anos anteriores	2023 Pagamentos	2024	2025	2026	Anos Seguintes	TOTAL PIDДАР
SECRETARIA REGIONAL DE EDUCAÇÃO, CIÊNCIA E TECNOLOGIA										
048 - ENSINO, COMPETÊNCIAS E FORMAÇÃO AO LONGO DA VIDA										
017 - PREVENÇÃO E REDUÇÃO DO ABANDONO ESCOLAR PRECOCE E DO INSUCESSO ESCOLAR										
53183 - OPRAM607 EXPLORAR A MADEIRA COM O DESPORTO ESCOLAR	DRE	2023 - 2023	3. Financ. Regional	0	0	0	0	0	0	0
TOTAL DO PROJECTO 53183				0	0	0	0	0	0	0
53184 - OPRAM548 AQUISIÇÃO DE UM BOTE DE APOIO ÀS ATIVIDADES NÁUTICAS NA ESCOLA DE MAR - ESCOLA BÁSICA DO 2.º E 3.º CICLOS DO CANIÇO	EBC	2023 - 2023	3. Financ. Regional	0	0	0	0	0	0	0
TOTAL DO PROJECTO 53184				0	0	0	0	0	0	0
53264 - APOIO AOS MANUAIS DE 1º CICLO	DRPRI	2023 - 2023	3. Financ. Regional	0	539 199	0	0	0	0	539 199
TOTAL DO PROJECTO 53264				0	539 199	0	0	0	0	539 199
53452 - LINHA DE CRÉDITO - TRANSIÇÃO PARA O PO MADEIRA 2030	GAB SRE	2023 - 2024	3. Financ. Regional	0	0	105 315	0	0	0	105 315
TOTAL DO PROJECTO 53452				0	0	105 315	0	0	0	105 315
TOTAL DA MEDIDA				7 835 732	3 514 686	2 570 958	2 460 209	1 810 000	8 000 000	26 191 585
018 - PROMOÇÃO DE ACESSO À APRENDIZAGEM AO LONGO DA VIDA										

Mapa III - Programação Plurianual do Investimento por Departamento, Programas, Medidas e Projetos

Unidade: Euros

Departamento/Programa/Medida	Entidade responsável	Ano Início / Ano Fim	Fontes Financiamento	PROGRAMAÇÃO FINANCEIRA PLURIANUAL						
				Execução anos anteriores	2023 Pagamentos	2024	2025	2026	Anos Seguintes	TOTAL PIDДАР
SECRETARIA REGIONAL DE EDUCAÇÃO, CIÊNCIA E TECNOLOGIA 048 - ENSINO, COMPETÊNCIAS E FORMAÇÃO AO LONGO DA VIDA 018 - PROMOÇÃO DE ACESSO À APRENDIZAGEM AO LONGO DA VIDA 50653 - CURSOS DE EDUCAÇÃO E FORMAÇÃO	EBSBDMFC	2013 - 2023	3. Financ. Regional	183 120	7 486	0	0	0	0	190 606
			TOTAL DO PROJECTO 50653	183 120	7 486	0	0	0	0	190 606
50665 - DESENVOLVIMENTO DO CAPITAL HUMANO	IQ	2013 - 2025	2. Financ. Comunitário	6 969 183	1 512 959	363 903	130 000	0	0	8 976 045
			3. Financ. Regional	4 324 645	623 423	89 278	24 102	0	0	5 061 448
			TOTAL DO PROJECTO 50665	11 293 828	2 136 382	453 181	154 102	0	0	14 037 493
50669 - CURSOS DE EDUCAÇÃO E FORMAÇÃO	EBSA	2013 - 2023	3. Financ. Regional	104 589	1 228	0	0	0	0	105 817
			TOTAL DO PROJECTO 50669	104 589	1 228	0	0	0	0	105 817
50681 - JUVENTUDE ATIVA	DRJ	2013 - 2023	3. Financ. Regional	323 718	49 055	0	0	0	0	372 772
			TOTAL DO PROJECTO 50681	323 718	49 055	0	0	0	0	372 772
50682 - VOLUNTARIADO JUVENIL	DRJ	2013 - 2023	3. Financ. Regional	270 392	50 037	0	0	0	0	320 429
			TOTAL DO PROJECTO 50682	270 392	50 037	0	0	0	0	320 429

Mapa III - Programação Plurianual do Investimento por Departamento, Programas, Medidas e Projetos

Unidade: Euros

Departamento/Programa/Medida	Entidade responsável	Ano Início / Ano Fim	Fontes Financiamento	PROGRAMAÇÃO FINANCEIRA PLURIANUAL						
				Execução anos anteriores	2023 Pagamentos	2024	2025	2026	Anos Seguintes	TOTAL PIDДАР
SECRETARIA REGIONAL DE EDUCAÇÃO, CIÊNCIA E TECNOLOGIA 048 - ENSINO, COMPETÊNCIAS E FORMAÇÃO AO LONGO DA VIDA 018 - PROMOÇÃO DE ACESSO À APRENDIZAGEM AO LONGO DA VIDA 50683 - JOVEM EM FORMAÇÃO	DRJ	2013 - 2023	3. Financ. Regional	2 853 863	521 544	0	0	0	0	3 375 407
			TOTAL DO PROJECTO 50683	2 853 863	521 544	0	0	0	0	3 375 407
50684 - AÇÃO MOBILIDADE E INTERCAMBIO JUVENIL INTER-REGIONAL	DRJ	2013 - 2023	3. Financ. Regional	62 195	6 757	0	0	0	0	68 952
			TOTAL DO PROJECTO 50684	62 195	6 757	0	0	0	0	68 952
50688 - APOIO A ORGANIZAÇÕES DA JUVENTUDE	DRJ	2013 - 2023	3. Financ. Regional	1 044 554	165 397	0	0	0	0	1 209 951
			TOTAL DO PROJECTO 50688	1 044 554	165 397	0	0	0	0	1 209 951
50689 - EVENTOS JUVENIS DIVERSOS	DRJ	2013 - 2023	3. Financ. Regional	91 740	34 382	0	0	0	0	126 122
			TOTAL DO PROJECTO 50689	91 740	34 382	0	0	0	0	126 122
50691 - EURODISSEIA	DRJ	2013 - 2023	3. Financ. Regional	275 629	56 815	0	0	0	0	332 444
			TOTAL DO PROJECTO 50691	275 629	56 815	0	0	0	0	332 444

Mapa III - Programação Plurianual do Investimento por Departamento, Programas, Medidas e Projetos

Unidade: Euros

Departamento/Programa/Medida	Entidade responsável	Ano Início / Ano Fim	Fontes Financiamento	PROGRAMAÇÃO FINANCEIRA PLURIANUAL						
				Execução anos anteriores	2023 Pagamentos	2024	2025	2026	Anos Seguintes	TOTAL PIDДАР
SECRETARIA REGIONAL DE EDUCAÇÃO, CIÊNCIA E TECNOLOGIA 048 - ENSINO, COMPETÊNCIAS E FORMAÇÃO AO LONGO DA VIDA 018 - PROMOÇÃO DE ACESSO À APRENDIZAGEM AO LONGO DA VIDA 50712 - OUTROS PROGRAMAS COMUNITARIOS	IQ	2013 - 2023								
			2. Financ. Comunitário	175 548	0	0	0	0	0	175 548
			3. Financ. Regional	45 169	0	0	0	0	0	45 169
			TOTAL DO PROJECTO 50712	220 718	0	0	0	0	0	220 718
50714 - PROGRAMAS POR INICIATIVA DE OUTREM	IQ	2013 - 2023								
			1. Financ. Nacional	9 554 229	800 887	0	0	0	0	10 355 116
			2. Financ. Comunitário	66 218 988	6 039 874	0	0	0	0	72 258 863
			3. Financ. Regional	953 846	0	0	0	0	0	953 846
TOTAL DO PROJECTO 50714			76 727 064	6 840 762	0	0	0	0	83 567 825	
51421 - PROJETOS DE INOVAÇÃO E TRANSFORMAÇÃO SOCIAL-PRINT	DRJ	2016 - 2023								
			3. Financ. Regional	77 442	46 897	0	0	0	0	124 338
			TOTAL DO PROJECTO 51421	77 442	46 897	0	0	0	0	124 338
51647 - ACADEMIA DO JOVEM VOLUNTÁRIO	DRJ	2017 - 2023								
			3. Financ. Regional	31 694	11 330	0	0	0	0	43 024
TOTAL DO PROJECTO 51647			31 694	11 330	0	0	0	0	43 024	

Mapa III - Programação Plurianual do Investimento por Departamento, Programas, Medidas e Projetos

Unidade: Euros

Departamento/Programa/Medida	Entidade responsável	Ano Início / Ano Fim	Fontes Financiamento	PROGRAMAÇÃO FINANCEIRA PLURIANUAL						
				Execução anos anteriores	2023 Pagamentos	2024	2025	2026	Anos Seguintes	TOTAL PIDДАР
SECRETARIA REGIONAL DE EDUCAÇÃO, CIÊNCIA E TECNOLOGIA 048 - ENSINO, COMPETÊNCIAS E FORMAÇÃO AO LONGO DA VIDA 018 - PROMOÇÃO DE ACESSO À APRENDIZAGEM AO LONGO DA VIDA 51951 - ESTAGIOS DE VERA0	DRJ	2018 - 2023	3. Financ. Regional	1 623 288	399 543	0	0	0	0	2 022 831
			TOTAL DO PROJECTO 51951	1 623 288	399 543	0	0	0	0	2 022 831
52012 - PROGRAMA JUVENIL COLOMBO	DRJ	2019 - 2023	3. Financ. Regional	61 864	15 538	0	0	0	0	77 402
			TOTAL DO PROJECTO 52012	61 864	15 538	0	0	0	0	77 402
52048 - REQUALIFICAÇÃO DA OFICINA DE MECATRÓNICA DO IQ, IP-RAM	IQ	2019 - 2023	2. Financ. Comunitário	804 063	0	0	0	0	0	804 063
			3. Financ. Regional	284 256	4 033	0	0	0	0	288 288
			TOTAL DO PROJECTO 52048	1 088 318	4 033	0	0	0	0	1 092 351
52135 - MONITORES CAMPOS DE FÉRIAS	DRJ	2020 - 2023	3. Financ. Regional	117 759	103 670	0	0	0	0	221 428
			TOTAL DO PROJECTO 52135	117 759	103 670	0	0	0	0	221 428
52136 - PARLAMENTO DOS JOVENS E EUROSCOLA	DRJ	2020 - 2023	3. Financ. Regional	4 008	1 473	0	0	0	0	5 480
			TOTAL DO PROJECTO 52136	4 008	1 473	0	0	0	0	5 480

Mapa III - Programação Plurianual do Investimento por Departamento, Programas, Medidas e Projetos

Unidade: Euros

Departamento/Programa/Medida	Entidade responsável	Ano Início / Ano Fim	Fontes Financiamento	PROGRAMAÇÃO FINANCEIRA PLURIANUAL						
				Execução anos anteriores	2023 Pagamentos	2024	2025	2026	Anos Seguintes	TOTAL PIDДАР
SECRETARIA REGIONAL DE EDUCAÇÃO, CIÊNCIA E TECNOLOGIA 048 - ENSINO, COMPETÊNCIAS E FORMAÇÃO AO LONGO DA VIDA 018 - PROMOÇÃO DE ACESSO À APRENDIZAGEM AO LONGO DA VIDA 52140 - UNITED BY ARTS II	CEPAM	2019 - 2023								
			2. Financ. Comunitário	47 370	5 060	0	0	0	0	52 431
			3. Financ. Regional	0	0	0	0	0	0	0
			TOTAL DO PROJECTO 52140	47 370	5 060	0	0	0	0	52 431
52179 - IMPLEMENTAÇÃO DO PROCESSO DE AFERIÇÃO DA QUALIDADE DO SISTEMA EDUCATIVO REGIONAL	DRAE	2020 - 2023								
			3. Financ. Regional	8 784	30 439	0	0	0	0	39 223
			TOTAL DO PROJECTO 52179	8 784	30 439	0	0	0	0	39 223
52186 - PROMOÇÃO E DIVULGAÇÃO ARTÍSTICA	CEPAM	2020 - 2023								
			3. Financ. Regional	81 666	39 652	0	0	0	0	121 318
			TOTAL DO PROJECTO 52186	81 666	39 652	0	0	0	0	121 318
52288 - VISITAS CULTURAIS	DRJ	2020 - 2023								
			3. Financ. Regional	0	14 194	0	0	0	0	14 194
			TOTAL DO PROJECTO 52288	0	14 194	0	0	0	0	14 194

Mapa III - Programação Plurianual do Investimento por Departamento, Programas, Medidas e Projetos

Unidade: Euros

Departamento/Programa/Medida	Entidade responsável	Ano Início / Ano Fim	Fontes Financiamento	PROGRAMAÇÃO FINANCEIRA PLURIANUAL						
				Execução anos anteriores	2023 Pagamentos	2024	2025	2026	Anos Seguintes	TOTAL PIDДАР
SECRETARIA REGIONAL DE EDUCAÇÃO, CIÊNCIA E TECNOLOGIA 048 - ENSINO, COMPETÊNCIAS E FORMAÇÃO AO LONGO DA VIDA 018 - PROMOÇÃO DE ACESSO À APRENDIZAGEM AO LONGO DA VIDA 52387 - AÇÕES DE FORMAÇÃO NO ÂMBITO DO CEPAM - CICLO FORMATIVO 2020/2023	CEPAM	2020 - 2023	2. Financ. Comunitário	112 837	0	0	0	0	0	112 837
			3. Financ. Regional	39 223	0	0	0	0	0	39 223
			TOTAL DO PROJECTO 52387	152 060	0	0	0	0	0	152 060
52419 - PROGRAMA INGRESS@	DRJ	2021 - 2023	3. Financ. Regional	622 799	354 614	0	0	0	0	977 413
			TOTAL DO PROJECTO 52419	622 799	354 614	0	0	0	0	977 413
52581 - APOIAR +	IQ	2021 - 2023	3. Financ. Regional	0	0	0	0	0	0	0
			TOTAL DO PROJECTO 52581	0	0	0	0	0	0	0
52659 - INTERATIVO DIGITAL	DRJ	2021 - 2023	3. Financ. Regional	52 427	159 404	0	0	0	0	211 831
			TOTAL DO PROJECTO 52659	52 427	159 404	0	0	0	0	211 831
52728 - CEF - ESCOLA BÁSICA E SECUNDÁRIA DE PONTA DO SOL	EBSPS	2021 - 2023	3. Financ. Regional	35 543	9 731	0	0	0	0	45 274
			TOTAL DO PROJECTO 52728	35 543	9 731	0	0	0	0	45 274

Mapa III - Programação Plurianual do Investimento por Departamento, Programas, Medidas e Projetos

Unidade: Euros

Departamento/Programa/Medida	Entidade responsável	Ano Início / Ano Fim	Fontes Financiamento	PROGRAMAÇÃO FINANCEIRA PLURIANUAL						
				Execução anos anteriores	2023 Pagamentos	2024	2025	2026	Anos Seguintes	TOTAL PIDДАР
SECRETARIA REGIONAL DE EDUCAÇÃO, CIÊNCIA E TECNOLOGIA 048 - ENSINO, COMPETÊNCIAS E FORMAÇÃO AO LONGO DA VIDA 018 - PROMOÇÃO DE ACESSO À APRENDIZAGEM AO LONGO DA VIDA 52763 - COBERTURA E COLOCAÇÃO DE UM NOVO PISO NO POLIDESPORTIVO DA ESCOLA PROFISSIONAL FRANCISCO FERNANDES	IQ	2022 - 2023								
			2. Financ. Comunitário	0	0	0	0	0	0	0
			3. Financ. Regional	0	0	0	0	0	0	0
			TOTAL DO PROJECTO 52763	0	0	0	0	0	0	0
52933 - COMPETIÇÃO SOLAR BOAT	DRJ	2022 - 2023								
			3. Financ. Regional	26 339	0	0	0	0	0	26 339
TOTAL DO PROJECTO 52933				26 339	0	0	0	0	0	26 339
53030 - AÇÕES DE FORMAÇÃO NO ÂMBITO DO CEPAM - CICLO FORMATIVO 2022/2023	CEPAM	2022 - 2023								
			2. Financ. Comunitário	66 889	353 262	0	0	0	0	420 151
			3. Financ. Regional	0	4 627	0	0	0	0	4 627
TOTAL DO PROJECTO 53030				66 889	357 889	0	0	0	0	424 778
53117 - JORNADAS MUNDIAIS DA JUVENTUDE 2023	DRJ	2023 - 2023								
			3. Financ. Regional	0	46 698	0	0	0	0	46 698
TOTAL DO PROJECTO 53117				0	46 698	0	0	0	0	46 698

Mapa III - Programação Plurianual do Investimento por Departamento, Programas, Medidas e Projetos

Unidade: Euros

Departamento/Programa/Medida	Entidade responsável	Ano Início / Ano Fim	Fontes Financiamento	PROGRAMAÇÃO FINANCEIRA PLURIANUAL						
				Execução anos anteriores	2023 Pagamentos	2024	2025	2026	Anos Seguintes	TOTAL PIDДАР
SECRETARIA REGIONAL DE EDUCAÇÃO, CIÊNCIA E TECNOLOGIA 048 - ENSINO, COMPETÊNCIAS E FORMAÇÃO AO LONGO DA VIDA 018 - PROMOÇÃO DE ACESSO À APRENDIZAGEM AO LONGO DA VIDA 53139 - CURSOS DE ENSINO SECUNDÁRIO COM DUPLA CERTIFICAÇÃO NÍVEL IV	EPHTM	2023 - 2024								
			2. Financ. Comunitário	0	0	989 209	0	0	0	989 209
			3. Financ. Regional	0	44 817	444 365	0	0	0	489 182
			TOTAL DO PROJECTO 53139	0	44 817	1 433 574	0	0	0	1 478 391
53141 - CENTRO QUALIFICA EPHTM	EPHTM	2023 - 2024								
			2. Financ. Comunitário	0	0	74 190	0	0	0	74 190
			3. Financ. Regional	0	0	14 592	0	0	0	14 592
			TOTAL DO PROJECTO 53141	0	0	88 782	0	0	0	88 782
53186 - LITERACIA E CULTURA MARÍTIMA	EBSDAAS	2022 - 2023								
			3. Financ. Regional	0	3 147	0	0	0	0	3 147
			TOTAL DO PROJECTO 53186	0	3 147	0	0	0	0	3 147
53187 - CULTIVATE	EBSDAAS	2022 - 2023								
			3. Financ. Regional	8 554	1 634	0	0	0	0	10 188
			TOTAL DO PROJECTO 53187	8 554	1 634	0	0	0	0	10 188

Mapa III - Programação Plurianual do Investimento por Departamento, Programas, Medidas e Projetos

Unidade: Euros

Departamento/Programa/Medida	Entidade responsável	Ano Início / Ano Fim	Fontes Financiamento	PROGRAMAÇÃO FINANCEIRA PLURIANUAL						
				Execução anos anteriores	2023 Pagamentos	2024	2025	2026	Anos Seguintes	TOTAL PIDДАР
SECRETARIA REGIONAL DE EDUCAÇÃO, CIÊNCIA E TECNOLOGIA 048 - ENSINO, COMPETÊNCIAS E FORMAÇÃO AO LONGO DA VIDA 018 - PROMOÇÃO DE ACESSO À APRENDIZAGEM AO LONGO DA VIDA 53192 - RECUPERAÇÃO DO PARQUE INFORMÁTICO DA ESCOLA PROFISSIONAL DE HOTELARIA E TURISMO DA MADEIRA	GAB SRE	2023 - 2023	3. Financ. Regional	0	0	0	0	0	0	0
			TOTAL DO PROJECTO 53192	0	0	0	0	0	0	0
53230 - UNITED BY ARTS III	CEPAM	2022 - 2023	2. Financ. Comunitário	0	51 541	0	0	0	0	51 541
			3. Financ. Regional	0	8 278	0	0	0	0	8 278
			TOTAL DO PROJECTO 53230	0	59 819	0	0	0	0	59 819
53274 - AÇÕES DE FORMAÇÃO NO ÂMBITO DO CEPAM - CICLO FORMATIVO 2023/2026	CEPAM	2023 - 2026	2. Financ. Comunitário	0	71 149	205 565	850	850	0	278 414
			3. Financ. Regional	0	40	34 561	150	150	0	34 901
			TOTAL DO PROJECTO 53274	0	71 189	240 126	1 000	1 000	0	313 315
53291 - PROGRAMA JOVEM INTEC	DRJ	2023 - 2023	3. Financ. Regional	0	0	0	0	0	0	0
TOTAL DO PROJECTO 53291				0	0	0	0	0	0	0

Mapa III - Programação Plurianual do Investimento por Departamento, Programas, Medidas e Projetos

Unidade: Euros

Departamento/Programa/Medida	Entidade responsável	Ano Início / Ano Fim	Fontes Financiamento	PROGRAMAÇÃO FINANCEIRA PLURIANUAL						
				Execução anos anteriores	2023 Pagamentos	2024	2025	2026	Anos Seguintes	TOTAL PIDДАР
SECRETARIA REGIONAL DE EDUCAÇÃO, CIÊNCIA E TECNOLOGIA 048 - ENSINO, COMPETÊNCIAS E FORMAÇÃO AO LONGO DA VIDA 018 - PROMOÇÃO DE ACESSO À APRENDIZAGEM AO LONGO DA VIDA 53302 - UNITED BY ARTS IV	CEPAM	2023 - 2024								
			2. Financ. Comunitário	0	28 664	8 193	0	0	0	36 857
			3. Financ. Regional	0	12 078	0	0	0	0	12 078
			TOTAL DO PROJECTO 53302	0	40 741	8 193	0	0	0	48 934
TOTAL DA MEDIDA			97 558 212	11 691 355	2 223 856	155 102	1 000	0	111 629 525	
019 - COMPETÊNCIAS NA ÁREA DA ECONOMIA DIGITAL 51696 - A EPISTEMOLOGIA DA PRÁTICA E A MOBILIZAÇÃO DE COMPETÊNCIAS	IRE	2017 - 2023								
			3. Financ. Regional	28 040	10 436	0	0	0	0	38 476
			TOTAL DO PROJECTO 51696	28 040	10 436	0	0	0	0	38 476
51717 - FORMAÇÃO CONTÍNUA DE PESSOAL DOCENTE E NÃO DOCENTE	DRE	2017 - 2023								
			2. Financ. Comunitário	23 409	36 525	0	0	0	0	59 935
			3. Financ. Regional	31 819	6 446	0	0	0	0	38 264
TOTAL DO PROJECTO 51717			55 228	42 971	0	0	0	0	98 199	
52183 - ERASMUS +	EBSDAAS	2020 - 2023								
			2. Financ. Comunitário	193 419	47 809	0	0	0	0	241 228
TOTAL DO PROJECTO 52183			193 419	47 809	0	0	0	0	241 228	

Mapa III - Programação Plurianual do Investimento por Departamento, Programas, Medidas e Projetos

Unidade: Euros

Departamento/Programa/Medida	Entidade responsável	Ano Início / Ano Fim	Fontes Financiamento	PROGRAMAÇÃO FINANCEIRA PLURIANUAL						
				Execução anos anteriores	2023 Pagamentos	2024	2025	2026	Anos Seguintes	TOTAL PIDДАР
SECRETARIA REGIONAL DE EDUCAÇÃO, CIÊNCIA E TECNOLOGIA 048 - ENSINO, COMPETÊNCIAS E FORMAÇÃO AO LONGO DA VIDA 019 - COMPETÊNCIAS NA ÁREA DA ECONOMIA DIGITAL	52184 - ERASMUS+	EBST	2020 - 2023							
			2. Financ. Comunitário	50 633	50 113	0	0	0	0	100 746
	TOTAL DO PROJECTO 52184			50 633	50 113	0	0	0	0	100 746
	52191 - ERASMUS+	EBSGZ	2020 - 2023							
			2. Financ. Comunitário	179 125	81 373	0	0	0	0	260 498
	TOTAL DO PROJECTO 52191			179 125	81 373	0	0	0	0	260 498
	52192 - ERASMUS +	EBSM	2020 - 2023							
			2. Financ. Comunitário	23 827	5 190	0	0	0	0	29 017
	TOTAL DO PROJECTO 52192			23 827	5 190	0	0	0	0	29 017
	52193 - ERASMUS +	EBSC	2020 - 2023							
		2. Financ. Comunitário	203 488	23 668	0	0	0	0	227 157	
TOTAL DO PROJECTO 52193			203 488	23 668	0	0	0	0	227 157	
52194 - ERASMUS +	EBECL	2020 - 2023								
		2. Financ. Comunitário	121 055	103 607	0	0	0	0	224 662	
TOTAL DO PROJECTO 52194			121 055	103 607	0	0	0	0	224 662	
52196 - ERASMUS +	EBDHBG	2020 - 2023								
		2. Financ. Comunitário	141 432	89 302	0	0	0	0	230 735	
TOTAL DO PROJECTO 52196			141 432	89 302	0	0	0	0	230 735	

Mapa III - Programação Plurianual do Investimento por Departamento, Programas, Medidas e Projetos

Unidade: Euros

Departamento/Programa/Medida	Entidade responsável	Ano Início / Ano Fim	Fontes Financiamento	PROGRAMAÇÃO FINANCEIRA PLURIANUAL						
				Execução anos anteriores	2023 Pagamentos	2024	2025	2026	Anos Seguintes	TOTAL PIDДАР
SECRETARIA REGIONAL DE EDUCAÇÃO, CIÊNCIA E TECNOLOGIA 048 - ENSINO, COMPETÊNCIAS E FORMAÇÃO AO LONGO DA VIDA 019 - COMPETÊNCIAS NA ÁREA DA ECONOMIA DIGITAL 52199 - ERASMUS + 52200 - ERASMUS + 52201 - ERASMUS + 52202 - ERASMUS + 52204 - ERASMUS + 52205 - ERASMUS +	ESJM	2020 - 2023	2. Financ. Comunitário	132 867	121 960	0	0	0	0	254 828
	TOTAL DO PROJECTO 52199			132 867	121 960	0	0	0	0	254 828
	ESFF	2020 - 2023	2. Financ. Comunitário	91 678	34 850	0	0	0	0	126 528
	TOTAL DO PROJECTO 52200			91 678	34 850	0	0	0	0	126 528
	EBC	2020 - 2023	2. Financ. Comunitário	49 625	7 635	0	0	0	0	57 260
	TOTAL DO PROJECTO 52201			49 625	7 635	0	0	0	0	57 260
	EBL	2020 - 2023	2. Financ. Comunitário	78 656	21 858	0	0	0	0	100 515
	TOTAL DO PROJECTO 52202			78 656	21 858	0	0	0	0	100 515
	EBSPPMA	2020 - 2023	2. Financ. Comunitário	37 783	0	0	0	0	0	37 783
	TOTAL DO PROJECTO 52204			37 783	0	0	0	0	0	37 783
EBSPPS	2020 - 2023	2. Financ. Comunitário	43 339	6 000	0	0	0	0	49 339	
TOTAL DO PROJECTO 52205			43 339	6 000	0	0	0	0	49 339	

Mapa III - Programação Plurianual do Investimento por Departamento, Programas, Medidas e Projetos

Unidade: Euros

Departamento/Programa/Medida	Entidade responsável	Ano Início / Ano Fim	Fontes Financiamento	PROGRAMAÇÃO FINANCEIRA PLURIANUAL						
				Execução anos anteriores	2023 Pagamentos	2024	2025	2026	Anos Seguintes	TOTAL PIDДАР
SECRETARIA REGIONAL DE EDUCAÇÃO, CIÊNCIA E TECNOLOGIA 048 - ENSINO, COMPETÊNCIAS E FORMAÇÃO AO LONGO DA VIDA 019 - COMPETÊNCIAS NA ÁREA DA ECONOMIA DIGITAL 52321 - ERASMUS+	DRE	2020 - 2023	2. Financ. Comunitário	187 083	73 421	0	0	0	0	260 504
			TOTAL DO PROJECTO 52321	187 083	73 421	0	0	0	0	260 504
			52324 - ERASMUS+	EBSBDMFC	2020 - 2023	2. Financ. Comunitário	88 913	41 339	0	0
			3. Financ. Regional	0	0	0	0	0	0	0
TOTAL DO PROJECTO 52324				88 913	41 339	0	0	0	0	130 252
52401 - ERASMUS+	EBPC	2020 - 2023	2. Financ. Comunitário	43 870	6 907	0	0	0	0	50 777
TOTAL DO PROJECTO 52401				43 870	6 907	0	0	0	0	50 777
52426 - ERASMUS+	EBSDLMSD	2021 - 2023	2. Financ. Comunitário	70 561	21 630	0	0	0	0	92 191
TOTAL DO PROJECTO 52426				70 561	21 630	0	0	0	0	92 191
52477 - ERASMUS+	EBBP	2021 - 2023	2. Financ. Comunitário	131 937	23 671	0	0	0	0	155 607
TOTAL DO PROJECTO 52477				131 937	23 671	0	0	0	0	155 607

Mapa III - Programação Plurianual do Investimento por Departamento, Programas, Medidas e Projetos

Unidade: Euros

Departamento/Programa/Medida	Entidade responsável	Ano Início / Ano Fim	Fontes Financiamento	PROGRAMAÇÃO FINANCEIRA PLURIANUAL							
				Execução anos anteriores	2023 Pagamentos	2024	2025	2026	Anos Seguintes	TOTAL PIDДАР	
SECRETARIA REGIONAL DE EDUCAÇÃO, CIÊNCIA E TECNOLOGIA 048 - ENSINO, COMPETÊNCIAS E FORMAÇÃO AO LONGO DA VIDA 019 - COMPETÊNCIAS NA ÁREA DA ECONOMIA DIGITAL 52650 - ERASMUS+	EBSPDFB	2021 - 2023									
			2. Financ. Comunitário	59 083	106 679	0	0	0	0	165 762	
	TOTAL DO PROJECTO 52650			59 083	106 679	0	0	0	0	165 762	
	52655 - ERASMUS +	EBSDLA	2021 - 2023								
				2. Financ. Comunitário	10 572	0	0	0	0	0	10 572
	TOTAL DO PROJECTO 52655			10 572	0	0	0	0	0	10 572	
	52656 - ERASMUS+	EBSSC	2021 - 2023								
2. Financ. Comunitário				14 938	27 046	0	0	0	0	41 985	
TOTAL DO PROJECTO 52656			14 938	27 046	0	0	0	0	41 985		
52669 - ERASMUS+	GAB SRE	2021 - 2023									
			2. Financ. Comunitário	723 291	154 340	0	0	0	0	877 631	
TOTAL DO PROJECTO 52669			723 291	154 340	0	0	0	0	877 631		
52671 - REDIMENSIONAMENTO DE REDE	EBSGZ	2021 - 2023									
			2. Financ. Comunitário	44 007	0	0	0	0	0	44 007	
			3. Financ. Regional	3 788	758	0	0	0	0	4 546	
TOTAL DO PROJECTO 52671			47 796	758	0	0	0	0	48 554		

Mapa III - Programação Plurianual do Investimento por Departamento, Programas, Medidas e Projetos

Unidade: Euros

Departamento/Programa/Medida	Entidade responsável	Ano Início / Ano Fim	Fontes Financiamento	PROGRAMAÇÃO FINANCEIRA PLURIANUAL							
				Execução anos anteriores	2023 Pagamentos	2024	2025	2026	Anos Seguintes	TOTAL PIDДАР	
SECRETARIA REGIONAL DE EDUCAÇÃO, CIÊNCIA E TECNOLOGIA 048 - ENSINO, COMPETÊNCIAS E FORMAÇÃO AO LONGO DA VIDA 019 - COMPETÊNCIAS NA ÁREA DA ECONOMIA DIGITAL	EBDHBG	2021 - 2023									
			2. Financ. Comunitário	48 996	0	0	0	0	0	48 996	
			3. Financ. Regional	4 169	379	0	0	0	0	4 548	
	TOTAL DO PROJECTO 52672			53 166	379	0	0	0	0	53 545	
	52675 - REDIMENSIONAMENTO DE REDE	EBSDAAS	2021 - 2023								
				2. Financ. Comunitário	40 941	0	0	0	0	0	40 941
				3. Financ. Regional	4 548	0	0	0	0	0	4 548
	TOTAL DO PROJECTO 52675			45 489	0	0	0	0	0	45 489	
	52677 - REDIMENSIONAMENTO DE REDE	EBC	2021 - 2023								
				2. Financ. Comunitário	17 649	0	0	0	0	0	17 649
3. Financ. Regional				4 169	379	0	0	0	0	4 548	
TOTAL DO PROJECTO 52677			21 818	379	0	0	0	0	22 197		
52679 - REDIMENSIONAMENTO DE REDE	EBSSC	2021 - 2023									
			2. Financ. Comunitário	15 943	0	0	0	0	0	15 943	
			3. Financ. Regional	2 586	235	0	0	0	0	2 821	
TOTAL DO PROJECTO 52679			18 529	235	0	0	0	0	18 764		

Mapa III - Programação Plurianual do Investimento por Departamento, Programas, Medidas e Projetos

Unidade: Euros

Departamento/Programa/Medida	Entidade responsável	Ano Início / Ano Fim	Fontes Financiamento	PROGRAMAÇÃO FINANCEIRA PLURIANUAL						
				Execução anos anteriores	2023 Pagamentos	2024	2025	2026	Anos Seguintes	TOTAL PIDДАР
SECRETARIA REGIONAL DE EDUCAÇÃO, CIÊNCIA E TECNOLOGIA 048 - ENSINO, COMPETÊNCIAS E FORMAÇÃO AO LONGO DA VIDA 019 - COMPETÊNCIAS NA ÁREA DA ECONOMIA DIGITAL	EBSDLA	2021 - 2023								
			2. Financ. Comunitário	17 858	0	0	0	0	0	17 858
			3. Financ. Regional	2 074	173	0	0	0	0	2 247
			TOTAL DO PROJECTO 52682	19 932	173	0	0	0	0	20 105
	EBPC	2021 - 2023								
			2. Financ. Comunitário	17 840	0	0	0	0	0	17 840
			3. Financ. Regional	1 863	173	0	0	0	0	2 036
			TOTAL DO PROJECTO 52683	19 703	173	0	0	0	0	19 875
	EBC	2021 - 2023								
			2. Financ. Comunitário	17 243	0	0	0	0	0	17 243
3. Financ. Regional			1 901	173	0	0	0	0	2 074	
TOTAL DO PROJECTO 52684			19 144	173	0	0	0	0	19 317	
EBST	2021 - 2023									
		2. Financ. Comunitário	21 108	0	0	0	0	0	21 108	
		3. Financ. Regional	3 232	243	0	0	0	0	3 475	
		TOTAL DO PROJECTO 52686	24 340	243	0	0	0	0	24 583	

Mapa III - Programação Plurianual do Investimento por Departamento, Programas, Medidas e Projetos

Unidade: Euros

Departamento/Programa/Medida	Entidade responsável	Ano Início / Ano Fim	Fontes Financiamento	PROGRAMAÇÃO FINANCEIRA PLURIANUAL						
				Execução anos anteriores	2023 Pagamentos	2024	2025	2026	Anos Seguintes	TOTAL PIDДАР
SECRETARIA REGIONAL DE EDUCAÇÃO, CIÊNCIA E TECNOLOGIA 048 - ENSINO, COMPETÊNCIAS E FORMAÇÃO AO LONGO DA VIDA 019 - COMPETÊNCIAS NA ÁREA DA ECONOMIA DIGITAL 52688 - REDIMENSIONAMENTO DE REDE	EBBP	2021 - 2023								
			2. Financ. Comunitário	30 276	0	0	0	0	0	30 276
			3. Financ. Regional	2 586	235	0	0	0	0	2 821
			TOTAL DO PROJECTO 52688	32 861	235	0	0	0	0	33 096
52689 - REDIMENSIONAMENTO DE REDE	EBSA	2021 - 2023								
			2. Financ. Comunitário	34 517	0	0	0	0	0	34 517
			3. Financ. Regional	2 115	705	0	0	0	0	2 821
			TOTAL DO PROJECTO 52689	36 633	705	0	0	0	0	37 338
52692 - REDIMENSIONAMENTO DE REDE	EBSBDMFC	2021 - 2023								
			2. Financ. Comunitário	32 150	0	0	0	0	0	32 150
			3. Financ. Regional	1 901	173	0	0	0	0	2 074
			TOTAL DO PROJECTO 52692	34 051	173	0	0	0	0	34 223
52725 - ERASMUS +	EBSPMA	2021 - 2023								
			2. Financ. Comunitário	45 699	24 025	0	0	0	0	69 725
			TOTAL DO PROJECTO 52725	45 699	24 025	0	0	0	0	69 725

Mapa III - Programação Plurianual do Investimento por Departamento, Programas, Medidas e Projetos

Unidade: Euros

Departamento/Programa/Medida	Entidade responsável	Ano Início / Ano Fim	Fontes Financiamento	PROGRAMAÇÃO FINANCEIRA PLURIANUAL										
				Execução anos anteriores	2023 Pagamentos	2024	2025	2026	Anos Seguintes	TOTAL PIDДАР				
SECRETARIA REGIONAL DE EDUCAÇÃO, CIÊNCIA E TECNOLOGIA 048 - ENSINO, COMPETÊNCIAS E FORMAÇÃO AO LONGO DA VIDA 019 - COMPETÊNCIAS NA ÁREA DA ECONOMIA DIGITAL 53414 - INVESTIGAÇÃO SOBRE O USO DE TABLETS PELOS JOVENS DA RAM	GAB SRE	2023 - 2026	3. Financ. Regional	0	0	30 768	35 568	17 284	0	83 620				
				TOTAL DO PROJECTO 53414	0	0	30 768	35 568	17 284	0	83 620			
				53447 - ERASMUS+	GAB SRE	2023 - 2026	2. Financ. Comunitário	0	0	0	31 405	15 703	0	47 108
				TOTAL DO PROJECTO 53447				0	0	0	31 405	15 703	0	47 108
53464 - ERASMUS+	EBSDEBC	2023 - 2023	2. Financ. Comunitário	0	0	0	0	0	0	0				
TOTAL DO PROJECTO 53464				0	0	0	0	0	0	0				
TOTAL DA MEDIDA				3 179 604	1 129 457	30 768	66 973	32 987	0	4 439 789				
TOTAL DO PROGRAMA				108 573 548	16 335 498	4 825 582	2 682 284	1 843 987	8 000 000	142 260 899				

Mapa III - Programação Plurianual do Investimento por Departamento, Programas, Medidas e Projetos

Unidade: Euros

Departamento/Programa/Medida	Entidade responsável	Ano Início / Ano Fim	Fontes Financiamento	PROGRAMAÇÃO FINANCEIRA PLURIANUAL						
				Execução anos anteriores	2023 Pagamentos	2024	2025	2026	Anos Seguintes	TOTAL PIDДАР
SECRETARIA REGIONAL DE EDUCAÇÃO, CIÊNCIA E TECNOLOGIA 049 - PROMOÇÃO DA INCLUSÃO SOCIAL E COMBATE À POBREZA 021 - ATIVAÇÃO E REABILITAÇÃO DE PESSOAS DESFAVORECIDAS E COM DEFICIÊNCIA OU INCAPACIDADE 50543 - FORMAÇÃO PROFISSIONAL DE DEFICIENTES	DRE	2013 - 2023								
			2. Financ. Comunitário	360 221	37 141	0	0	0	0	397 362
			3. Financ. Regional	166 951	6 554	0	0	0	0	173 505
			TOTAL DO PROJECTO 50543	527 172	43 695	0	0	0	0	570 867
52580 - APOIAR +	DRE	2021 - 2023								
			3. Financ. Regional	17 825	50 220	0	0	0	0	68 046
TOTAL DO PROJECTO 52580				17 825	50 220	0	0	0	0	68 046
TOTAL DA MEDIDA				544 997	93 915	0	0	0	0	638 912
TOTAL DO PROGRAMA				544 997	93 915	0	0	0	0	638 912

Mapa III - Programação Plurianual do Investimento por Departamento, Programas, Medidas e Projetos

Unidade: Euros

Departamento/Programa/Medida	Entidade responsável	Ano Início / Ano Fim	Fontes Financiamento	PROGRAMAÇÃO FINANCEIRA PLURIANUAL						
				Execução anos anteriores	2023 Pagamentos	2024	2025	2026	Anos Seguintes	TOTAL PIDДАР
SECRETARIA REGIONAL DE EDUCAÇÃO, CIÊNCIA E TECNOLOGIA 056 - ASSISTÊNCIA TÉCNICA 032 - ASSISTÊNCIA TÉCNICA 51227 - ASSISTENCIA TECNICA	IQ	2015 - 2024								
			2. Financ. Comunitário	363 064	50 922	4 995	0	0	0	418 981
			3. Financ. Regional	88 010	7 834	882	0	0	0	96 726
TOTAL DO PROJECTO 51227				451 074	58 756	5 877	0	0	0	515 708
TOTAL DA MEDIDA				451 074	58 756	5 877	0	0	0	515 708
TOTAL DO PROGRAMA				451 074	58 756	5 877	0	0	0	515 708

Mapa III - Programação Plurianual do Investimento por Departamento, Programas, Medidas e Projetos

Unidade: Euros

Departamento/Programa/Medida	Entidade responsável	Ano Início / Ano Fim	Fontes Financiamento	PROGRAMAÇÃO FINANCEIRA PLURIANUAL						
				Execução anos anteriores	2023 Pagamentos	2024	2025	2026	Anos Seguintes	TOTAL PIDДАР
SECRETARIA REGIONAL DE EDUCAÇÃO, CIÊNCIA E TECNOLOGIA 057 - RECUPERAÇÃO E RESILIÊNCIA 102 - PLANO DE RECUPERAÇÃO E RESILIÊNCIA 52818 - TD-C20-I03-RAM: IMPLEMENTAÇÃO DA REDE ESTRUTURADA NAS ESCOLAS DA RAM	ESJM	2022 - 2025	2. Financ. Comunitário	0	154 662	64 010	0	0	0	218 672
				0	154 662	64 010	0	0	0	218 672
TOTAL DO PROJECTO 52818				0	154 662	64 010	0	0	0	218 672
52898 - TD-C20-I03-RAM:IMPLEMENTAÇÃO DA REDE ESTRUTURADA NAS ESCOLAS DA RAM	ESFF	2022 - 2025	2. Financ. Comunitário	0	272 913	69 758	0	0	0	342 671
				0	272 913	69 758	0	0	0	342 671
TOTAL DO PROJECTO 52898				0	272 913	69 758	0	0	0	342 671
52899 - TD C20-I03-RAM: IMPLEMENTAÇÃO DA REDE ESTRUTURADA NAS ESCOLAS DA RAM	DRPRI	2022 - 2025	2. Financ. Comunitário	0	0	240 410	0	0	0	240 410
				0	0	240 410	0	0	0	240 410
TOTAL DO PROJECTO 52899				0	0	240 410	0	0	0	240 410
52901 - TD-C20-I03-RAM: NÚCLEOS DE INOVAÇÃO EDUCACIONAL - PROGRAMAÇÃO E ROBÓTICA	DRPRI	2022 - 2025	2. Financ. Comunitário	0	597 442	1 154 124	0	0	0	1 751 566
				0	597 442	1 154 124	0	0	0	1 751 566
TOTAL DO PROJECTO 52901				0	597 442	1 154 124	0	0	0	1 751 566

Mapa III - Programação Plurianual do Investimento por Departamento, Programas, Medidas e Projetos

Unidade: Euros

Departamento/Programa/Medida	Entidade responsável	Ano Início / Ano Fim	Fontes Financiamento	PROGRAMAÇÃO FINANCEIRA PLURIANUAL											
				Execução anos anteriores	2023 Pagamentos	2024	2025	2026	Anos Seguintes	TOTAL PIDДАР					
SECRETARIA REGIONAL DE EDUCAÇÃO, CIÊNCIA E TECNOLOGIA 057 - RECUPERAÇÃO E RESILIÊNCIA 102 - PLANO DE RECUPERAÇÃO E RESILIÊNCIA 52902 - TD-C20-I03-RAM: AMBIENTES INOVADORES DE APRENDIZAGEM	DRPRI	2022 - 2025	2. Financ. Comunitário	519 700	708 303	462 052	1 918 729	0	0	3 608 783					
				TOTAL DO PROJECTO 52902	519 700	708 303	462 052	1 918 729	0	0	3 608 783				
				52903 - TD-C20-I03-RAM: IMPLEMENTAÇÃO DA REDE ESTRUTURADA NAS ESCOLAS DA RAM	DRE	2022 - 2025	2. Financ. Comunitário	59 595	72 978	33 545	0	0	0	166 118	
								TOTAL DO PROJECTO 52903	59 595	72 978	33 545	0	0	0	166 118
								52904 - TD-C20-I03-RAM: AMBIENTES INOVADORES DE APRENDIZAGEM	DRE	2022 - 2025	2. Financ. Comunitário	196	193 054	128 349	0
TOTAL DO PROJECTO 52904	196	193 054	128 349	0	0	0	321 599								
52905 - TD-C20-I03-RAM: FORMAÇÃO DE RECURSOS EM COMPETÊNCIAS DIGITAIS	DRE	2022 - 2025	2. Financ. Comunitário	43 296	57 810	184 140	221 400	0	0	506 646					
				TOTAL DO PROJECTO 52905	43 296	57 810	184 140	221 400	0	0	506 646				

Mapa III - Programação Plurianual do Investimento por Departamento, Programas, Medidas e Projetos

Unidade: Euros

Departamento/Programa/Medida	Entidade responsável	Ano Início / Ano Fim	Fontes Financiamento	PROGRAMAÇÃO FINANCEIRA PLURIANUAL						
				Execução anos anteriores	2023 Pagamentos	2024	2025	2026	Anos Seguintes	TOTAL PIDДАР
SECRETARIA REGIONAL DE EDUCAÇÃO, CIÊNCIA E TECNOLOGIA 057 - RECUPERAÇÃO E RESILIÊNCIA 102 - PLANO DE RECUPERAÇÃO E RESILIÊNCIA 52917 - TD-C20-I03-RAM: IMPLEMENTAÇÃO DA REDE ESTRUTURADA NAS ESCOLAS DA RAM	EBSGZ	2022 - 2025	2. Financ. Comunitário	43 379	23 764	0	0	0	0	67 143
			TOTAL DO PROJECTO 52917	43 379	23 764	0	0	0	0	67 143
52918 - TD-C20-I03-RAM: PROJETO DOS MANUAIS DIGITAIS	EBSGZ	2022 - 2025	2. Financ. Comunitário	317 227	387 787	158 613	0	0	0	863 626
			TOTAL DO PROJECTO 52918	317 227	387 787	158 613	0	0	0	863 626
52919 - TD-C20-I03-RAM: PROJETO DOS MANUAIS DIGITAIS	EBBP	2022 - 2025	2. Financ. Comunitário	235 927	237 539	117 964	0	0	0	591 430
			TOTAL DO PROJECTO 52919	235 927	237 539	117 964	0	0	0	591 430
52920 - TD-C20-I03-RAM: PROJETO DOS MANUAIS DIGITAIS	EBSM	2022 - 2025	2. Financ. Comunitário	316 050	553 787	156 990	0	0	0	1 026 827
			TOTAL DO PROJECTO 52920	316 050	553 787	156 990	0	0	0	1 026 827
52921 - TD-C20-I03-RAM: PROJETO DOS MANUAIS DIGITAIS	EBSC	2022 - 2025	2. Financ. Comunitário	227 662	350 352	113 405	0	0	0	691 420
			TOTAL DO PROJECTO 52921	227 662	350 352	113 405	0	0	0	691 420

Mapa III - Programação Plurianual do Investimento por Departamento, Programas, Medidas e Projetos

Unidade: Euros

Departamento/Programa/Medida	Entidade responsável	Ano Início / Ano Fim	Fontes Financiamento	PROGRAMAÇÃO FINANCEIRA PLURIANUAL						
				Execução anos anteriores	2023 Pagamentos	2024	2025	2026	Anos Seguintes	TOTAL PIDДАР
SECRETARIA REGIONAL DE EDUCAÇÃO, CIÊNCIA E TECNOLOGIA 057 - RECUPERAÇÃO E RESILIÊNCIA 102 - PLANO DE RECUPERAÇÃO E RESILIÊNCIA 52922 - TD-C20-I03-RAM: IMPLEMENTAÇÃO DA REDE ESTRUTURADA NAS ESCOLAS DA RAM 52923 - TD-C20-I03-RAM: PROJETO DOS MANUAIS DIGITAIS 52924 - TD-C20-I03-RAM: PROJETO DOS MANUAIS DIGITAIS 52925 - TD-C20-I03-RAM: PROJETO DOS MANUAIS DIGITAIS 52926 - TD-C20-I03-RAM: PROJETO DOS MANUAIS DIGITAIS	EBBP	2022 - 2025	2. Financ. Comunitário	10 800	7 920	10 801	0	0	0	29 521
			TOTAL DO PROJECTO 52922	10 800	7 920	10 801	0	0	0	29 521
	EBSPMA	2022 - 2025	2. Financ. Comunitário	185 711	373 567	92 885	0	0	0	652 163
			TOTAL DO PROJECTO 52923	185 711	373 567	92 885	0	0	0	652 163
	EBECL	2022 - 2025	2. Financ. Comunitário	208 280	226 467	104 140	0	0	0	538 887
			TOTAL DO PROJECTO 52924	208 280	226 467	104 140	0	0	0	538 887
	EBSSC	2022 - 2025	2. Financ. Comunitário	157 560	258 403	78 780	0	0	0	494 743
			TOTAL DO PROJECTO 52925	157 560	258 403	78 780	0	0	0	494 743
	EBSPDFB	2022 - 2025	2. Financ. Comunitário	103 674	151 466	51 838	0	0	0	306 978
			TOTAL DO PROJECTO 52926	103 674	151 466	51 838	0	0	0	306 978

Mapa III - Programação Plurianual do Investimento por Departamento, Programas, Medidas e Projetos

Unidade: Euros

Departamento/Programa/Medida	Entidade responsável	Ano Início / Ano Fim	Fontes Financiamento	PROGRAMAÇÃO FINANCEIRA PLURIANUAL						
				Execução anos anteriores	2023 Pagamentos	2024	2025	2026	Anos Seguintes	TOTAL PIDДАР
SECRETARIA REGIONAL DE EDUCAÇÃO, CIÊNCIA E TECNOLOGIA 057 - RECUPERAÇÃO E RESILIÊNCIA 102 - PLANO DE RECUPERAÇÃO E RESILIÊNCIA 52927 - TD-C20-I03-RAM: IMPLEMENTAÇÃO DA REDE ESTRUTURADA NAS ESCOLAS DA RAM	EBSM	2022 - 2025	2. Financ. Comunitário	0	86 966	24 400	0	0	0	111 366
			TOTAL DO PROJECTO 52927	0	86 966	24 400	0	0	0	111 366
52928 - TD-C20-I03-RAM: PROJETO DOS MANUAIS DIGITAIS	EBSPS	2022 - 2025	2. Financ. Comunitário	201 092	231 408	100 546	0	0	0	533 047
			TOTAL DO PROJECTO 52928	201 092	231 408	100 546	0	0	0	533 047
52929 - TD-C20-I03-RAM: PROJETO DOS MANUAIS DIGITAIS	EBDHBG	2022 - 2025	2. Financ. Comunitário	598 699	600 367	299 350	0	0	0	1 498 415
			TOTAL DO PROJECTO 52929	598 699	600 367	299 350	0	0	0	1 498 415
52930 - TD-C20-I03-RAM: IMPLEMENTAÇÃO DA REDE ESTRUTURADA NAS ESCOLAS DA RAM	EBSC	2022 - 2025	2. Financ. Comunitário	49 808	7 920	49 809	0	0	0	107 537
			TOTAL DO PROJECTO 52930	49 808	7 920	49 809	0	0	0	107 537

Mapa III - Programação Plurianual do Investimento por Departamento, Programas, Medidas e Projetos

Unidade: Euros

Departamento/Programa/Medida	Entidade responsável	Ano Início / Ano Fim	Fontes Financiamento	PROGRAMAÇÃO FINANCEIRA PLURIANUAL						
				Execução anos anteriores	2023 Pagamentos	2024	2025	2026	Anos Seguintes	TOTAL PIDДАР
SECRETARIA REGIONAL DE EDUCAÇÃO, CIÊNCIA E TECNOLOGIA 057 - RECUPERAÇÃO E RESILIÊNCIA 102 - PLANO DE RECUPERAÇÃO E RESILIÊNCIA 52931 - TD-C20-I03-RAM: IMPLEMENTAÇÃO DA REDE ESTRUTURADA NAS ESCOLAS DA RAM	EBSPMA	2022 - 2025	2. Financ. Comunitário	7 318	51 131	7 318	0	0	0	65 767
			TOTAL DO PROJECTO 52931	7 318	51 131	7 318	0	0	0	65 767
	EBECL	2022 - 2025	2. Financ. Comunitário	9 543	0	9 545	0	0	0	19 088
			TOTAL DO PROJECTO 52932	9 543	0	9 545	0	0	0	19 088
	EBSSC	2022 - 2025	2. Financ. Comunitário	28 770	7 920	24 400	0	0	0	61 090
			TOTAL DO PROJECTO 52935	28 770	7 920	24 400	0	0	0	61 090
	EBSA	2022 - 2025	2. Financ. Comunitário	254 401	251 831	127 201	0	0	0	633 433
TOTAL DO PROJECTO 52936			254 401	251 831	127 201	0	0	0	633 433	

Mapa III - Programação Plurianual do Investimento por Departamento, Programas, Medidas e Projetos

Unidade: Euros

Departamento/Programa/Medida	Entidade responsável	Ano Início / Ano Fim	Fontes Financiamento	PROGRAMAÇÃO FINANCEIRA PLURIANUAL						
				Execução anos anteriores	2023 Pagamentos	2024	2025	2026	Anos Seguintes	TOTAL PIDДАР
SECRETARIA REGIONAL DE EDUCAÇÃO, CIÊNCIA E TECNOLOGIA 057 - RECUPERAÇÃO E RESILIÊNCIA 102 - PLANO DE RECUPERAÇÃO E RESILIÊNCIA 52937 - TD-C20-I03-RAM: IMPLEMENTAÇÃO DA REDE ESTRUTURADA NAS ESCOLAS DA RAM	EBSPDFB	2022 - 2025	2. Financ. Comunitário	14 528	45 453	14 529	0	0	0	74 510
			TOTAL DO PROJECTO 52937	14 528	45 453	14 529	0	0	0	74 510
52938 - TD-C20-I03-RAM: PROJETO DOS MANUAIS DIGITAIS	EBSBDMFC	2022 - 2025	2. Financ. Comunitário	87 881	145 827	43 974	0	0	0	277 681
			TOTAL DO PROJECTO 52938	87 881	145 827	43 974	0	0	0	277 681
52939 - TD-C20-I03-RAM: PROJETO DOS MANUAIS DIGITAIS	EBSDLA	2022 - 2025	2. Financ. Comunitário	97 432	138 478	48 717	0	0	0	284 627
			TOTAL DO PROJECTO 52939	97 432	138 478	48 717	0	0	0	284 627
52940 - TD-C20-I03-RAM: IMPLEMENTAÇÃO DA REDE ESTRUTURADA NAS ESCOLAS DA RAM	EBSPS	2022 - 2025	2. Financ. Comunitário	10 099	45 453	10 100	0	0	0	65 651
			TOTAL DO PROJECTO 52940	10 099	45 453	10 100	0	0	0	65 651

Mapa III - Programação Plurianual do Investimento por Departamento, Programas, Medidas e Projetos

Unidade: Euros

Departamento/Programa/Medida	Entidade responsável	Ano Início / Ano Fim	Fontes Financiamento	PROGRAMAÇÃO FINANCEIRA PLURIANUAL						
				Execução anos anteriores	2023 Pagamentos	2024	2025	2026	Anos Seguintes	TOTAL PIDДАР
SECRETARIA REGIONAL DE EDUCAÇÃO, CIÊNCIA E TECNOLOGIA 057 - RECUPERAÇÃO E RESILIÊNCIA 102 - PLANO DE RECUPERAÇÃO E RESILIÊNCIA 52941 - TD-C20-I03-RAM: IMPLEMENTAÇÃO DA REDE ESTRUTURADA NAS ESCOLAS DA RAM	EBDHBG	2022 - 2025	2. Financ. Comunitário	49 170	23 764	24 400	0	0	0	97 334
			TOTAL DO PROJECTO 52941	49 170	23 764	24 400	0	0	0	97 334
	EBSA	2022 - 2025	2. Financ. Comunitário	37 261	7 920	22 756	0	0	0	67 938
			TOTAL DO PROJECTO 52942	37 261	7 920	22 756	0	0	0	67 938
	EBSBDMFC	2022 - 2025	2. Financ. Comunitário	14 591	45 453	14 601	0	0	0	74 645
			TOTAL DO PROJECTO 52943	14 591	45 453	14 601	0	0	0	74 645
EBSDAAS	2022 - 2025	2. Financ. Comunitário	427 161	506 567	206 526	0	0	0	1 140 254	
		TOTAL DO PROJECTO 52944	427 161	506 567	206 526	0	0	0	1 140 254	

Mapa III - Programação Plurianual do Investimento por Departamento, Programas, Medidas e Projetos

Unidade: Euros

Departamento/Programa/Medida	Entidade responsável	Ano Início / Ano Fim	Fontes Financiamento	PROGRAMAÇÃO FINANCEIRA PLURIANUAL						
				Execução anos anteriores	2023 Pagamentos	2024	2025	2026	Anos Seguintes	TOTAL PIDДАР
SECRETARIA REGIONAL DE EDUCAÇÃO, CIÊNCIA E TECNOLOGIA 057 - RECUPERAÇÃO E RESILIÊNCIA 102 - PLANO DE RECUPERAÇÃO E RESILIÊNCIA 52945 - TD-C20-I03-RAM: IMPLEMENTAÇÃO DA REDE ESTRUTURADA NAS ESCOLAS DA RAM	EBSDLA	2022 - 2025	2. Financ. Comunitário	7 857	7 920	7 859	0	0	0	23 637
			TOTAL DO PROJECTO 52945	7 857	7 920	7 859	0	0	0	23 637
52946 - TD-C20-I03-RAM: PROJETO DOS MANUAIS DIGITAIS	EBSDLMSD	2022 - 2025	2. Financ. Comunitário	203 567	273 688	101 785	0	0	0	579 040
			TOTAL DO PROJECTO 52946	203 567	273 688	101 785	0	0	0	579 040
52947 - TD-C20-I03-RAM: IMPLEMENTAÇÃO DA REDE ESTRUTURADA NAS ESCOLAS DA RAM	EBSDAAS	2022 - 2025	2. Financ. Comunitário	48 605	23 764	48 610	0	0	0	120 979
			TOTAL DO PROJECTO 52947	48 605	23 764	48 610	0	0	0	120 979
52948 - TD-C20-I03-RAM: PROJETO DOS MANUAIS DIGITAIS	EBC	2022 - 2025	2. Financ. Comunitário	432 852	452 833	216 427	0	0	0	1 102 112
			TOTAL DO PROJECTO 52948	432 852	452 833	216 427	0	0	0	1 102 112
52949 - TD-C20-I03-RAM: PROJETO DOS MANUAIS DIGITAIS	EBL	2022 - 2025	2. Financ. Comunitário	157 326	154 253	78 982	0	0	0	390 561
			TOTAL DO PROJECTO 52949	157 326	154 253	78 982	0	0	0	390 561

Mapa III - Programação Plurianual do Investimento por Departamento, Programas, Medidas e Projetos

Unidade: Euros

Departamento/Programa/Medida	Entidade responsável	Ano Início / Ano Fim	Fontes Financiamento	PROGRAMAÇÃO FINANCEIRA PLURIANUAL							
				Execução anos anteriores	2023 Pagamentos	2024	2025	2026	Anos Seguintes	TOTAL PIDДАР	
SECRETARIA REGIONAL DE EDUCAÇÃO, CIÊNCIA E TECNOLOGIA 057 - RECUPERAÇÃO E RESILIÊNCIA 102 - PLANO DE RECUPERAÇÃO E RESILIÊNCIA 52950 - TD-C20-I03-RAM: PROJETO DOS MANUAIS DIGITAIS TOTAL DO PROJECTO 52950 52951 - TD-C20-I03-RAM: PROJETO DOS MANUAIS DIGITAIS TOTAL DO PROJECTO 52951 52952 - TD-C20-I03-RAM: IMPLEMENTAÇÃO DA REDE ESTRUTURADA NAS ESCOLAS DA RAM TOTAL DO PROJECTO 52952 52953 - TD-C20-I03-RAM: PROJETO DOS MANUAIS DIGITAIS TOTAL DO PROJECTO 52953 52954 - TD-C20-I03-RAM: PROJETO DOS MANUAIS DIGITAIS TOTAL DO PROJECTO 52954	EBSDEBC	2022 - 2025	2. Financ. Comunitário	76 328	75 920	38 164	0	0	0	190 412	
					76 328	75 920	38 164	0	0	0	190 412
	EBSPM	2022 - 2025	2. Financ. Comunitário	36 950	60 423	18 476	0	0	0	115 849	
					36 950	60 423	18 476	0	0	0	115 849
	EBSDLMSD	2022 - 2025	2. Financ. Comunitário	39 161	7 920	39 162	0	0	0	86 243	
					39 161	7 920	39 162	0	0	0	86 243
	EBSDAFNJ	2022 - 2025	2. Financ. Comunitário	111 859	102 804	55 930	0	0	0	270 592	
					111 859	102 804	55 930	0	0	0	270 592
	EBST	2022 - 2025	2. Financ. Comunitário	165 720	158 520	82 861	0	0	0	407 101	
					165 720	158 520	82 861	0	0	0	407 101

Mapa III - Programação Plurianual do Investimento por Departamento, Programas, Medidas e Projetos

Unidade: Euros

Departamento/Programa/Medida	Entidade responsável	Ano Início / Ano Fim	Fontes Financiamento	PROGRAMAÇÃO FINANCEIRA PLURIANUAL						
				Execução anos anteriores	2023 Pagamentos	2024	2025	2026	Anos Seguintes	TOTAL PIDДАР
SECRETARIA REGIONAL DE EDUCAÇÃO, CIÊNCIA E TECNOLOGIA 057 - RECUPERAÇÃO E RESILIÊNCIA 102 - PLANO DE RECUPERAÇÃO E RESILIÊNCIA 52956 - TD-C20-I03-RAM: PROJETO DOS MANUAIS DIGITAIS	EBC	2022 - 2025	2. Financ. Comunitário	53 854	59 296	26 928	0	0	0	140 078
				TOTAL DO PROJECTO 52956	53 854	59 296	26 928	0	0	0
52957 - TD-C20-I03-RAM: IMPLEMENTAÇÃO DA REDE ESTRUTURADA NAS ESCOLAS DA RAM	EBC	2022 - 2025	2. Financ. Comunitário	29 028	23 764	24 400	0	0	0	77 192
				TOTAL DO PROJECTO 52957	29 028	23 764	24 400	0	0	0
52958 - TD-C20-I03-RAM: PROJETO DOS MANUAIS DIGITAIS	EBPC	2022 - 2025	2. Financ. Comunitário	43 897	45 901	186 111	0	0	0	275 909
				TOTAL DO PROJECTO 52958	43 897	45 901	186 111	0	0	0
52959 - TD-C20-I03-RAM: PROJETO DOS MANUAIS DIGITAIS	EBSPMA	2022 - 2025	2. Financ. Comunitário	86 117	0	43 059	0	0	0	129 176
				TOTAL DO PROJECTO 52959	86 117	0	43 059	0	0	0
52960 - TD-C20-I03-RAM: IMPLEMENTAÇÃO DA REDE ESTRUTURADA NAS ESCOLAS DA RAM	EBL	2022 - 2025	2. Financ. Comunitário	32 353	7 920	32 355	0	0	0	72 629
				TOTAL DO PROJECTO 52960	32 353	7 920	32 355	0	0	0

Mapa III - Programação Plurianual do Investimento por Departamento, Programas, Medidas e Projetos

Unidade: Euros

Departamento/Programa/Medida	Entidade responsável	Ano Início / Ano Fim	Fontes Financiamento	PROGRAMAÇÃO FINANCEIRA PLURIANUAL						
				Execução anos anteriores	2023 Pagamentos	2024	2025	2026	Anos Seguintes	TOTAL PIDДАР
SECRETARIA REGIONAL DE EDUCAÇÃO, CIÊNCIA E TECNOLOGIA 057 - RECUPERAÇÃO E RESILIÊNCIA 102 - PLANO DE RECUPERAÇÃO E RESILIÊNCIA 52961 - TD-C20-I03-RAM: IMPLEMENTAÇÃO DA REDE ESTRUTURADA NAS ESCOLAS DA RAM	EBSDEBC	2022 - 2025	2. Financ. Comunitário	9 733	7 920	9 734	0	0	0	27 388
				TOTAL DO PROJECTO 52961	9 733	7 920	9 734	0	0	0
52962 - TD-C20-I03-RAM: IMPLEMENTAÇÃO DA REDE ESTRUTURADA NAS ESCOLAS DA RAM	EBSPM	2022 - 2025	2. Financ. Comunitário	5 770	7 920	5 771	0	0	0	19 461
				TOTAL DO PROJECTO 52962	5 770	7 920	5 771	0	0	0
52963 - TD-C20-I03-RAM: IMPLEMENTAÇÃO DA REDE ESTRUTURADA NAS ESCOLAS DA RAM	EBSDAFNJ	2022 - 2025	2. Financ. Comunitário	8 466	7 920	8 466	0	0	0	24 852
				TOTAL DO PROJECTO 52963	8 466	7 920	8 466	0	0	0
52964 - TD-C20-I03-RAM: IMPLEMENTAÇÃO DA REDE ESTRUTURADA NAS ESCOLAS DA RAM	EBST	2022 - 2025	2. Financ. Comunitário	10 841	45 453	10 841	0	0	0	67 135
				TOTAL DO PROJECTO 52964	10 841	45 453	10 841	0	0	0

Mapa III - Programação Plurianual do Investimento por Departamento, Programas, Medidas e Projetos

Unidade: Euros

Departamento/Programa/Medida	Entidade responsável	Ano Início / Ano Fim	Fontes Financiamento	PROGRAMAÇÃO FINANCEIRA PLURIANUAL						
				Execução anos anteriores	2023 Pagamentos	2024	2025	2026	Anos Seguintes	TOTAL PIDДАР
SECRETARIA REGIONAL DE EDUCAÇÃO, CIÊNCIA E TECNOLOGIA 057 - RECUPERAÇÃO E RESILIÊNCIA 102 - PLANO DE RECUPERAÇÃO E RESILIÊNCIA 52965 - TD-C20-I03-RAM: IMPLEMENTAÇÃO DA REDE ESTRUTURADA NAS ESCOLAS DA RAM	EBC	2022 - 2025	2. Financ. Comunitário	8 042	7 920	8 044	0	0	0	24 006
			TOTAL DO PROJECTO 52965	8 042	7 920	8 044	0	0	0	24 006
52966 - TD-C20-I03-RAM: PROJETO DOS MANUAIS DIGITAIS	DRE	2022 - 2025	2. Financ. Comunitário	155 150	34 586	73 800	0	0	0	263 536
			TOTAL DO PROJECTO 52966	155 150	34 586	73 800	0	0	0	263 536
52967 - TD-C20-I03-RAM: IMPLEMENTAÇÃO DA REDE ESTRUTURADA NAS ESCOLAS DA RAM	EBPC	2022 - 2025	2. Financ. Comunitário	8 772	7 920	8 774	0	0	0	25 467
			TOTAL DO PROJECTO 52967	8 772	7 920	8 774	0	0	0	25 467
52968 - TD-C20-I03-RAM: IMPLEMENTAÇÃO DA REDE ESTRUTURADA NAS ESCOLAS DA RAM	EBSPMA	2022 - 2025	2. Financ. Comunitário	5 481	0	5 482	0	0	0	10 963
			TOTAL DO PROJECTO 52968	5 481	0	5 482	0	0	0	10 963

Mapa III - Programação Plurianual do Investimento por Departamento, Programas, Medidas e Projetos

Unidade: Euros

Departamento/Programa/Medida	Entidade responsável	Ano Início / Ano Fim	Fontes Financiamento	PROGRAMAÇÃO FINANCEIRA PLURIANUAL							
				Execução anos anteriores	2023 Pagamentos	2024	2025	2026	Anos Seguintes	TOTAL PIDДАР	
SECRETARIA REGIONAL DE EDUCAÇÃO, CIÊNCIA E TECNOLOGIA 057 - RECUPERAÇÃO E RESILIÊNCIA 102 - PLANO DE RECUPERAÇÃO E RESILIÊNCIA 52980 - TD-C19-I05-RAM:TRANSIÇÃO DIGITAL DA JUSTIÇA	DRAJ	2022 - 2023	2. Financ. Comunitário	0	0	0	0	0	0	0	
			TOTAL DO PROJECTO 52980	0	0	0	0	0	0	0	
	53013 - TD-C20-I03-RAM: PROJETO DOS MANUAIS DIGITAIS	ESJM	2022 - 2025	2. Financ. Comunitário	65 006	635 097	236 687	0	0	0	936 790
				TOTAL DO PROJECTO 53013	65 006	635 097	236 687	0	0	0	936 790
	53014 - TD-C20-I03-RAM: PROJETO DOS MANUAIS DIGITAIS	ESFF	2022 - 2025	2. Financ. Comunitário	93 120	836 228	244 372	0	0	0	1 173 720
				TOTAL DO PROJECTO 53014	93 120	836 228	244 372	0	0	0	1 173 720
	53254 - TD-C16-I03-SIH PRR - SIH_DIGITAL INNOVATION HUBS (DIH)	ARDITI	2023 - 2025	2. Financ. Comunitário	0	82 394	324 553	247 418	0	0	654 365
				TOTAL DO PROJECTO 53254	0	82 394	324 553	247 418	0	0	654 365
	TOTAL DA MEDIDA				6 212 660	9 952 962	6 187 609	2 387 547	0	0	24 740 777
	TOTAL DO PROGRAMA				6 212 660	9 952 962	6 187 609	2 387 547	0	0	24 740 777



SECRETARIA REGIONAL DE ECONOMIA

Mapa III - Programação Plurianual do Investimento por Departamento, Programas, Medidas e Projetos

Unidade: Euros

Departamento/Programa/Medida	Entidade responsável	Ano Início / Ano Fim	Fontes Financiamento	PROGRAMAÇÃO FINANCEIRA PLURIANUAL						
				Execução anos anteriores	2023 Pagamentos	2024	2025	2026	Anos Seguintes	TOTAL PIDДАР
TOTAL GERAL				393 995 128	60 633 952	80 984 951	57 180 160	48 563 112	24 031 400	665 388 703
TOTAL CONSOLIDADO				393 096 602	60 633 952	80 984 951	57 180 160	48 563 112	24 031 400	664 490 177
SECRETARIA REGIONAL DE ECONOMIA TOTAL DO DEPARTAMENTO				393 995 128	60 633 952	80 984 951	57 180 160	48 563 112	24 031 400	665 388 703
041 - REFORÇO DA INVESTIGAÇÃO, DESENVOLVIMENTO TECNOLÓGICO E INOVAÇÃO										
001 - POTENCIAR SEGMENTOS DE BASE CIENTÍFICA										
51405 - PROCIENCIA	IDE	2016 - 2023								
			2. Financ. Comunitário	9 942 903	2 709 386	0	0	0	0	12 652 288
			3. Financ. Regional	1 754 630	478 127	0	0	0	0	2 232 757
TOTAL DO PROJECTO 51405				11 697 533	3 187 512	0	0	0	0	14 885 045
51407 - INOVAR 2020	IDE	2016 - 2023								
			2. Financ. Comunitário	2 618 524	22 166	0	0	0	0	2 640 690
			3. Financ. Regional	462 092	3 912	0	0	0	0	466 004
TOTAL DO PROJECTO 51407				3 080 616	26 078	0	0	0	0	3 106 694
53333 - INOVACAO 2030	IDE	2023 - 2030								
			2. Financ. Comunitário	0	0	4 250 000	4 250 000	2 550 000	3 400 000	14 450 000
			3. Financ. Regional	0	0	750 000	750 000	450 000	600 000	2 550 000
TOTAL DO PROJECTO 53333				0	0	5 000 000	5 000 000	3 000 000	4 000 000	17 000 000
53465 - INVESTIGACAO 2030	IDE	2023 - 2030								
			2. Financ. Comunitário	0	0	1 700 000	1 700 000	1 700 000	3 400 000	8 500 000
			3. Financ. Regional	0	0	300 000	300 000	300 000	600 000	1 500 000
TOTAL DO PROJECTO 53465				0	0	2 000 000	2 000 000	2 000 000	4 000 000	10 000 000
TOTAL DA MEDIDA				14 778 149	3 213 590	7 000 000	7 000 000	5 000 000	8 000 000	44 991 739
002 - INCREMENTO DA INVESTIGAÇÃO										

Mapa III - Programação Plurianual do Investimento por Departamento, Programas, Medidas e Projetos

Unidade: Euros

Departamento/Programa/Medida	Entidade responsável	Ano Início / Ano Fim	Fontes Financiamento	PROGRAMAÇÃO FINANCEIRA PLURIANUAL						
				Execução anos anteriores	2023 Pagamentos	2024	2025	2026	Anos Seguintes	TOTAL PIDДАР
SECRETARIA REGIONAL DE ECONOMIA 041 - REFORÇO DA INVESTIGAÇÃO, DESENVOLVIMENTO TECNOLÓGICO E INOVAÇÃO 002 - INCREMENTO DA INVESTIGAÇÃO E DESENVOLVIMENTO EMPRESARIAL TECNOLÓGICO 52767 - CENTRO TECNOLÓGICO DA RIBEIRA BRAVA	GAB-SREM	2022 - 2023								
			2. Financ. Comunitário	16 952	0	0	0	0	0	16 952
			3. Financ. Regional	2 992	156	0	0	0	0	3 147
			TOTAL DO PROJECTO 52767	19 943	156	0	0	0	0	20 099
TOTAL DA MEDIDA			19 943	156	0	0	0	20 099		
004 - CAPACITAÇÃO DO SISTEMA ADMINISTRATIVO 50432 - SISTEMA DE TRATAMENTO DAS CONTRAORDENAÇÕES	DRETT	2013 - 2026								
			3. Financ. Regional	834 217	284 178	406 053	257 000	257 000	0	2 038 449
			TOTAL DO PROJECTO 50432	834 217	284 178	406 053	257 000	257 000	0	2 038 449
50674 - SISTEMAS DE EMISSÃO DE DOCUMENTOS RELATIVOS A CONDUÇÃO	DRETT	2013 - 2026								
			3. Financ. Regional	1 130 266	201 404	505 000	505 000	505 000	0	2 846 670
			TOTAL DO PROJECTO 50674	1 130 266	201 404	505 000	505 000	505 000	0	2 846 670
51426 - QUALIDADE E MODERNIZAÇÃO ADMINISTRATIVA DA DRET	DRETT	2016 - 2026								
			3. Financ. Regional	100 066	37 988	200 500	200 500	200 500	0	739 554
			TOTAL DO PROJECTO 51426	100 066	37 988	200 500	200 500	200 500	0	739 554

Mapa III - Programação Plurianual do Investimento por Departamento, Programas, Medidas e Projetos

Unidade: Euros

Departamento/Programa/Medida	Entidade responsável	Ano Início / Ano Fim	Fontes Financiamento	PROGRAMAÇÃO FINANCEIRA PLURIANUAL						
				Execução anos anteriores	2023 Pagamentos	2024	2025	2026	Anos Seguintes	TOTAL PIDДАР
SECRETARIA REGIONAL DE ECONOMIA 041 - REFORÇO DA INVESTIGAÇÃO, DESENVOLVIMENTO TECNOLÓGICO E INOVAÇÃO 004 - CAPACITAÇÃO DO SISTEMA ADMINISTRATIVO 51471 - MODERNIZAÇÃO DO EQUIPAMENTO ADMINISTRATIVO	APRAM	2016 - 2023	3. Financ. Regional	29 572	6 453	0	0	0	0	36 025
TOTAL DO PROJECTO 51471				29 572	6 453	0	0	0	0	36 025
51538 - VALORIZAÇÃO DO POTENCIAL DOS RECURSOS HUMANOS DA INSPEÇÃO	ARAE	2016 - 2026	3. Financ. Regional	65 490	1 821	19 000	19 000	19 000	0	124 311
TOTAL DO PROJECTO 51538				65 490	1 821	19 000	19 000	19 000	0	124 311
52282 - QUALIDADE, INFORMATIZAÇÃO E MODERNIZAÇÃO ADMINISTRAÇÃO - SREM	GAB-SREM	2020 - 2026	3. Financ. Regional	137 289	67 395	450 000	450 000	450 000	0	1 554 685
TOTAL DO PROJECTO 52282				137 289	67 395	450 000	450 000	450 000	0	1 554 685
52289 - PROJETO 4P0RT	APRAM	2020 - 2023	2. Financ. Comunitário 3. Financ. Regional	51 972 0	37 539 6 625	0 0	0 0	0 0	0 0	89 511 6 625
TOTAL DO PROJECTO 52289				51 972	44 164	0	0	0	0	96 136
52826 - AQUISIÇÃO DE HARDWARE	APRAM	2022 - 2023	3. Financ. Regional	33 157	75 363	0	0	0	0	108 520
TOTAL DO PROJECTO 52826				33 157	75 363	0	0	0	0	108 520

Mapa III - Programação Plurianual do Investimento por Departamento, Programas, Medidas e Projetos

Unidade: Euros

Departamento/Programa/Medida	Entidade responsável	Ano Início / Ano Fim	Fontes Financiamento	PROGRAMAÇÃO FINANCEIRA PLURIANUAL						
				Execução anos anteriores	2023 Pagamentos	2024	2025	2026	Anos Seguintes	TOTAL PIDДАР
SECRETARIA REGIONAL DE ECONOMIA 041 - REFORÇO DA INVESTIGAÇÃO, DESENVOLVIMENTO TECNOLÓGICO E INOVAÇÃO 004 - CAPACITAÇÃO DO SISTEMA ADMINISTRATIVO 52827 - AQUISIÇÃO DE SOFTWARE	APRAM	2022 - 2023	3. Financ. Regional	5 013	18 339	0	0	0	0	23 351
TOTAL DO PROJECTO 52827				5 013	18 339	0	0	0	0	23 351
TOTAL DA MEDIDA				2 387 043	737 105	1 580 553	1 431 500	1 431 500	0	7 567 700
TOTAL DO PROGRAMA				17 185 135	3 950 851	8 580 553	8 431 500	6 431 500	8 000 000	52 579 538

Mapa III - Programação Plurianual do Investimento por Departamento, Programas, Medidas e Projetos

Unidade: Euros

Departamento/Programa/Medida	Entidade responsável	Ano Início / Ano Fim	Fontes Financiamento	PROGRAMAÇÃO FINANCEIRA PLURIANUAL						
				Execução anos anteriores	2023 Pagamentos	2024	2025	2026	Anos Seguintes	TOTAL PIDRAR
SECRETARIA REGIONAL DE ECONOMIA 042 - DESENVOLVIMENTO EMPRESARIAL 005 - REFORÇAR A COMPETITIVIDADE DAS EMPRESAS 50411 - EQUIPAMENTOS TECNICOS PARA O LABORATORIO DE METROLOGIA DA MADEIRA	DRETT	2013 - 2026	3. Financ. Regional	312 018	20 176	101 000	86 000	86 000	0	605 194
TOTAL DO PROJECTO 50411				312 018	20 176	101 000	86 000	86 000	0	605 194
50690 - LINHA CREDITO PME MADEIRA	IDE	2013 - 2023	2. Financ. Comunitário 3. Financ. Regional	901 012 1 327 270	0 0	0 0	0 0	0 0	0 0	901 012 1 327 270
TOTAL DO PROJECTO 50690				2 228 282	0	0	0	0	0	2 228 282
50693 - PROGRAMA APOIO A INTEMPERIE 20 FEVEREIRO 2010	IDE	2013 - 2023	1. Financ. Nacional 2. Financ. Comunitário 3. Financ. Regional	5 200 345 436 078 934 372	0 0 0	0 0 0	0 0 0	0 0 0	0 0 0	5 200 345 436 078 934 372
TOTAL DO PROJECTO 50693				6 570 795	0	0	0	0	0	6 570 795
50697 - LINHA CREDITO PRO-INVEST	IDE	2013 - 2023	2. Financ. Comunitário 3. Financ. Regional	695 743 981 518	0 0	0 0	0 0	0 0	0 0	695 743 981 518
TOTAL DO PROJECTO 50697				1 677 260	0	0	0	0	0	1 677 260

Mapa III - Programação Plurianual do Investimento por Departamento, Programas, Medidas e Projetos

Unidade: Euros

Departamento/Programa/Medida	Entidade responsável	Ano Início / Ano Fim	Fontes Financiamento	PROGRAMAÇÃO FINANCEIRA PLURIANUAL						
				Execução anos anteriores	2023 Pagamentos	2024	2025	2026	Anos Seguintes	TOTAL PIDДАР
SECRETARIA REGIONAL DE ECONOMIA										
042 - DESENVOLVIMENTO EMPRESARIAL										
005 - REFORÇAR A COMPETITIVIDADE DAS EMPRESAS										
50700 - CENTRO FORMALIDADES EMPRESAS	IDE	2013 - 2023	3. Financ. Regional	2 419 503	229 536	0	0	0	0	2 649 039
TOTAL DO PROJECTO 50700				2 419 503	229 536	0	0	0	0	2 649 039
50729 - SISTEMA INCENTIVOS NO AMBITO DO PRIME PIDDAC	IDE	2013 - 2023	3. Financ. Regional	1 772 725	0	0	0	0	0	1 772 725
TOTAL DO PROJECTO 50729				1 772 725	0	0	0	0	0	1 772 725
50959 - FINANCIAMENTO ALTERNATIVO - INSTRUMENTOS ENGENHARIA FINANCEIRA	IDE	2014 - 2023	1. Financ. Nacional	0	0	0	0	0	0	0
			2. Financ. Comunitário	2 991 278	0	0	0	0	0	2 991 278
			3. Financ. Regional	0	0	0	0	0	0	0
TOTAL DO PROJECTO 50959				2 991 278	0	0	0	0	0	2 991 278
50961 - COMPENSAÇÃO DOS CUSTOS DA ULTRAPERIFICIDADE - SOBRECUSTOS	IDE	2014 - 2023	2. Financ. Comunitário	58 282 860	78 918	0	0	0	0	58 361 778
			3. Financ. Regional	10 285 958	13 927	0	0	0	0	10 299 885
TOTAL DO PROJECTO 50961				68 568 817	92 845	0	0	0	0	68 661 663

Mapa III - Programação Plurianual do Investimento por Departamento, Programas, Medidas e Projetos

Unidade: Euros

Departamento/Programa/Medida	Entidade responsável	Ano Início / Ano Fim	Fontes Financiamento	PROGRAMAÇÃO FINANCEIRA PLURIANUAL						
				Execução anos anteriores	2023 Pagamentos	2024	2025	2026	Anos Seguintes	TOTAL PIDДАР
SECRETARIA REGIONAL DE ECONOMIA 042 - DESENVOLVIMENTO EMPRESARIAL 005 - REFORÇAR A COMPETITIVIDADE DAS EMPRESAS 51402 - VALORIZAR 2020	IDE	2016 - 2023								
			2. Financ. Comunitário	25 889 830	4 585 758	0	0	0	0	30 475 589
			3. Financ. Regional	4 568 794	809 252	0	0	0	0	5 378 045
TOTAL DO PROJECTO 51402				30 458 624	5 395 010	0	0	0	0	35 853 634
51403 - EMPREENDER 2020	IDE	2016 - 2023								
			2. Financ. Comunitário	7 737 672	0	0	0	0	0	7 737 672
			3. Financ. Regional	1 365 472	0	0	0	0	0	1 365 472
TOTAL DO PROJECTO 51403				9 103 143	0	0	0	0	0	9 103 143
51422 - PROGRAMA DE DINAMIZAÇÃO DO COMERCIO	DRETT	2016 - 2026								
			2. Financ. Comunitário	35 000	0	0	0	0	0	35 000
			3. Financ. Regional	74 134	0	13 250	13 250	13 250	0	113 884
TOTAL DO PROJECTO 51422				109 134	0	13 250	13 250	13 250	0	148 884
51512 - INCENTIVO AO EMPREENDEDORISMO EMPRESARIAL REGIONAL	GAB-SREM	2015 - 2026								
			3. Financ. Regional	3 053 692	489 500	512 500	512 500	512 500	0	5 080 692
			TOTAL DO PROJECTO 51512				3 053 692	489 500	512 500	512 500

Mapa III - Programação Plurianual do Investimento por Departamento, Programas, Medidas e Projetos

Unidade: Euros

Departamento/Programa/Medida	Entidade responsável	Ano Início / Ano Fim	Fontes Financiamento	PROGRAMAÇÃO FINANCEIRA PLURIANUAL						
				Execução anos anteriores	2023 Pagamentos	2024	2025	2026	Anos Seguintes	TOTAL PIDДАР
SECRETARIA REGIONAL DE ECONOMIA 042 - DESENVOLVIMENTO EMPRESARIAL 005 - REFORÇAR A COMPETITIVIDADE DAS EMPRESAS 51849 - INSTRUMENTOS FINANCEIROS/REEMBOLSOS	IDE	2017 - 2023	2. Financ. Comunitário	1 220 013	420 660	0	0	0	0	1 640 673
			3. Financ. Regional	9 022	0	0	0	0	0	9 022
			TOTAL DO PROJECTO 51849	1 229 034	420 660	0	0	0	0	1 649 695
51946 - PROGRAMA APOIO AS PEQUENAS INICIATIVAS EMPRESARIAIS (INICIE +)	IDE	2018 - 2023	2. Financ. Comunitário	1 117 240	1 601 265	0	0	0	0	2 718 505
			3. Financ. Regional	478 285	0	0	0	0	0	478 285
			TOTAL DO PROJECTO 51946	1 595 525	1 601 265	0	0	0	0	3 196 790
52277 - PROMOÇÃO DA ATIVIDADE ECONÓMICA, DAS EMPRESAS E DO INVESTIMENTO DA RAM	GAB-SREM	2020 - 2026	3. Financ. Regional	217 056	36 523	366 250	366 250	366 250	0	1 352 329
			TOTAL DO PROJECTO 52277	217 056	36 523	366 250	366 250	366 250	0	1 352 329
52906 - ECONOMIA DA RAM - SUPORTE TÉCNICO DE ACESSORIA À DECISÃO	GAB-SREM	2022 - 2026	3. Financ. Regional	49 020	86 895	285 000	285 000	285 000	0	990 914
			TOTAL DO PROJECTO 52906	49 020	86 895	285 000	285 000	285 000	0	990 914

Mapa III - Programação Plurianual do Investimento por Departamento, Programas, Medidas e Projetos

Unidade: Euros

Departamento/Programa/Medida	Entidade responsável	Ano Início / Ano Fim	Fontes Financiamento	PROGRAMAÇÃO FINANCEIRA PLURIANUAL						
				Execução anos anteriores	2023 Pagamentos	2024	2025	2026	Anos Seguintes	TOTAL PIDДАР
SECRETARIA REGIONAL DE ECONOMIA 042 - DESENVOLVIMENTO EMPRESARIAL 005 - REFORÇAR A COMPETITIVIDADE DAS EMPRESAS 53335 - SOBRECUSTOS TRANSPORTES 2030	IDE	2023 - 2030	2. Financ. Comunitário 3. Financ. Regional	0 0	0 0	12 750 000 2 250 000	8 500 000 1 500 000	4 250 000 750 000	8 500 000 1 500 000	34 000 000 6 000 000
TOTAL DO PROJECTO 53335				0	0	15 000 000	10 000 000	5 000 000	10 000 000	40 000 000
TOTAL DA MEDIDA				132 355 907	8 372 409	16 278 000	11 263 000	6 263 000	10 000 000	184 532 316
006 - APOIO À INTERNACIONALIZAÇÃO 51404 - INTERNACIONALIZAR 2020	IDE	2016 - 2023	2. Financ. Comunitário 3. Financ. Regional	3 510 763 653 439	74 805 13 201	0 0	0 0	0 0	0 0	3 585 567 666 640
TOTAL DO PROJECTO 51404				4 164 202	88 005	0	0	0	0	4 252 208
52279 - INVEST MADEIRA	GAB-SREM	2020 - 2023	3. Financ. Regional	616 491	746 097	0	0	0	0	1 362 587
TOTAL DO PROJECTO 52279				616 491	746 097	0	0	0	0	1 362 587
53334 - INTERNACIONALIZAR 2030	IDE	2023 - 2030	2. Financ. Comunitário 3. Financ. Regional	0 0	0 0	850 000 150 000	850 000 150 000	850 000 150 000	1 700 000 300 000	4 250 000 750 000
TOTAL DO PROJECTO 53334				0	0	1 000 000	1 000 000	1 000 000	2 000 000	5 000 000
TOTAL DA MEDIDA				4 780 693	834 102	1 000 000	1 000 000	1 000 000	2 000 000	10 614 795
008 - COOPERAÇÃO TERRITORIAL										

Mapa III - Programação Plurianual do Investimento por Departamento, Programas, Medidas e Projetos

Unidade: Euros

Departamento/Programa/Medida	Entidade responsável	Ano Início / Ano Fim	Fontes Financiamento	PROGRAMAÇÃO FINANCEIRA PLURIANUAL							
				Execução anos anteriores	2023 Pagamentos	2024	2025	2026	Anos Seguintes	TOTAL PIDДАР	
SECRETARIA REGIONAL DE ECONOMIA 042 - DESENVOLVIMENTO EMPRESARIAL 008 - COOPERAÇÃO TERRITORIAL 50963 - PROJECTO COOPERAÇÃO INTER-REGIONAL E TRANSNACIONAL	IDE	2014 - 2023									
			2. Financ. Comunitário	87 755	8 061	0	0	0	0	95 816	
			3. Financ. Regional	5 845	1 532	0	0	0	0	7 377	
	TOTAL DO PROJECTO 50963			93 600	9 592	0	0	0	0	103 193	
	52015 - PROJECTO INTERNACIONALIZAÇÃO ECONOMIA REGIONAL	IDE	2019 - 2023								
				2. Financ. Comunitário	37 838	7 801	0	0	0	0	45 638
				3. Financ. Regional	3 082	1 377	0	0	0	0	4 458
	TOTAL DO PROJECTO 52015			40 920	9 177	0	0	0	0	50 097	
	52214 - PROGRAMA COOPERAÇÃO MADEIRA-AÇORES-CANÁRIAS (MAC)	IDE	2020 - 2023								
				2. Financ. Comunitário	17 503	1 527	0	0	0	0	19 030
3. Financ. Regional				2 701	269	0	0	0	0	2 971	
TOTAL DO PROJECTO 52214			20 204	1 796	0	0	0	0	22 001		
TOTAL DA MEDIDA			154 724	20 566	0	0	0	0	175 290		
TOTAL DO PROGRAMA			137 291 324	9 227 077	17 278 000	12 263 000	7 263 000	12 000 000	195 322 401		

Mapa III - Programação Plurianual do Investimento por Departamento, Programas, Medidas e Projetos

Unidade: Euros

Departamento/Programa/Medida	Entidade responsável	Ano Início / Ano Fim	Fontes Financiamento	PROGRAMAÇÃO FINANCEIRA PLURIANUAL						
				Execução anos anteriores	2023 Pagamentos	2024	2025	2026	Anos Seguintes	TOTAL PIDДАР
SECRETARIA REGIONAL DE ECONOMIA 044 - ATIVIDADES TRADICIONAIS 011 - POTENCIAR A ECONOMIA AZUL (MAR, PESCAS E AQUICULTURA) 51457 - AQUISIÇÃO DE EQUIPAMENTOS DE RAIOS-X PARA O PORTO DO FUNCHAL	APRAM	2016 - 2023	1. Financ. Nacional	277 087	110 698	0	0	0	0	387 785
			2. Financ. Comunitário	0	0	0	0	0	0	0
			3. Financ. Regional	445	0	0	0	0	0	445
			TOTAL DO PROJECTO 51457	277 532	110 698	0	0	0	0	388 230
			51472 - MEIOS DE SUPORTE BASICO PARA ASSISTENCIA TECNICA AS EMBARCAÇÕES	APRAM	2016 - 2023	2. Financ. Comunitário	20 320	0	0	0
			3. Financ. Regional	318 370	100 818	0	0	0	0	419 188
TOTAL DO PROJECTO 51472				338 689	100 818	0	0	0	0	439 507
51475 - MODERNIZAÇÃO DA FERRAMENTARIA MARITIMO PORTUARIA	APRAM	2016 - 2023	2. Financ. Comunitário	22 590	0	0	0	0	0	22 590
			3. Financ. Regional	16 000	15 096	0	0	0	0	31 096
			TOTAL DO PROJECTO 51475	38 590	15 096	0	0	0	0	53 686
52217 - REPARAÇÃO DE DEFENSAS E FORNECIMENTO DE DEFENSA PARA O PORTO DO FUNCHAL	APRAM	2020 - 2023	1. Financ. Nacional	154 225	79 464	0	0	0	0	233 689
			TOTAL DO PROJECTO 52217	154 225	79 464	0	0	0	0	233 689

Mapa III - Programação Plurianual do Investimento por Departamento, Programas, Medidas e Projetos

Unidade: Euros

Departamento/Programa/Medida	Entidade responsável	Ano Início / Ano Fim	Fontes Financiamento	PROGRAMAÇÃO FINANCEIRA PLURIANUAL						
				Execução anos anteriores	2023 Pagamentos	2024	2025	2026	Anos Seguintes	TOTAL PIDДАР
SECRETARIA REGIONAL DE ECONOMIA 044 - ATIVIDADES TRADICIONAIS 011 - POTENCIAR A ECONOMIA AZUL (MAR, PESCAS E AQUICULTURA) 52290 - PROJETO OCEANLIT	APRAM	2020 - 2023	2. Financ. Comunitário	35 474	0	0	0	0	0	35 474
			3. Financ. Regional	24 439	0	0	0	0	0	24 439
			TOTAL DO PROJECTO 52290	59 913	0	0	0	0	0	59 913
53055 - GREEN PORTS MADEIRA	APRAM	2022 - 2024	2. Financ. Comunitário	0	146	206 172	0	0	0	206 318
			3. Financ. Regional	0	0	205 481	0	0	0	205 481
			TOTAL DO PROJECTO 53055	0	146	411 653	0	0	0	411 799
53068 - AQUISIÇÃO DE EQUIPAMENTOS DE MOVIMENTAÇÃO DE VEÍCULOS AUTOMÓVEIS (VIATURAS, EMPILHADORES E MÁQUINAS)	APRAM	2023 - 2023	1. Financ. Nacional	0	0	0	0	0	0	0
			TOTAL DO PROJECTO 53068	0	0	0	0	0	0	0
53449 - DRAGAGEM DA EMBOCADURA DA MARINA DO FUNCHAL (DEPRESSÃO ÓSCAR)	APRAM	2023 - 2023	3. Financ. Regional	0	0	0	0	0	0	0
			TOTAL DO PROJECTO 53449	0	0	0	0	0	0	0
53462 - PROJETO SHIFT2DC (ID: 101136131)	APRAM	2023 - 2027	2. Financ. Comunitário	0	0	16 522	33 280	10 775	31 400	91 977
			TOTAL DO PROJECTO 53462	0	0	16 522	33 280	10 775	31 400	91 977

Mapa III - Programação Plurianual do Investimento por Departamento, Programas, Medidas e Projetos

Unidade: Euros

Departamento/Programa/Medida	Entidade responsável	Ano Início / Ano Fim	Fontes Financiamento	PROGRAMAÇÃO FINANCEIRA PLURIANUAL						
				Execução anos anteriores	2023 Pagamentos	2024	2025	2026	Anos Seguintes	TOTAL PIDДАР
SECRETARIA REGIONAL DE ECONOMIA 044 - ATIVIDADES TRADICIONAIS 011 - POTENCIAR A ECONOMIA AZUL (MAR, PESCAS E AQUICULTURA)										
TOTAL DA MEDIDA				868 949	306 223	428 175	33 280	10 775	31 400	1 678 801
TOTAL DO PROGRAMA				868 949	306 223	428 175	33 280	10 775	31 400	1 678 801

Mapa III - Programação Plurianual do Investimento por Departamento, Programas, Medidas e Projetos

Unidade: Euros

Departamento/Programa/Medida	Entidade responsável	Ano Início / Ano Fim	Fontes Financiamento	PROGRAMAÇÃO FINANCEIRA PLURIANUAL						
				Execução anos anteriores	2023 Pagamentos	2024	2025	2026	Anos Seguintes	TOTAL PIDДАР
SECRETARIA REGIONAL DE ECONOMIA										
045 - ENERGIA										
013 - MELHORIA DA EFICIÊNCIA ENERGÉTICA E PROMOÇÃO DE ESTRATÉGIAS DE REDUÇÃO DE GASES COM EFEITO ESTUFA										
51186 - PROMOÇÃO EFICIENCIA ENERGETICA E UTILIZAÇÃO DE ENERGIAS RENOVAVEIS AS EMPRESAS	IDE	2015 - 2023								
			2. Financ. Comunitário	695 273	51 374	0	0	0	0	746 647
			3. Financ. Regional	122 695	9 066	0	0	0	0	131 761
TOTAL DO PROJECTO 51186				817 969	60 439	0	0	0	0	878 408
52412 - PROGRAMA ENERGIA RAM	DRETT	2021 - 2023								
			3. Financ. Regional	1 946 616	1 204 654	2 000 000	2 000 000	2 000 000	0	9 151 270
TOTAL DO PROJECTO 52412				1 946 616	1 204 654	2 000 000	2 000 000	2 000 000	0	9 151 270
53160 - OPRAM483 - ILUMINAÇÃO LED PARA O COMPLEXO CLUBE FUTEBOL ANDORINHA	DRETT	2023 - 2023								
			3. Financ. Regional	0	47 209	0	0	0	0	47 209
TOTAL DO PROJECTO 53160				0	47 209	0	0	0	0	47 209
53466 - EFICIENCIA ENERGETICA 2030	IDE	2023 - 2030								
			2. Financ. Comunitário	0	0	1 700 000	1 700 000	1 700 000	3 400 000	8 500 000
			3. Financ. Regional	0	0	300 000	300 000	300 000	600 000	1 500 000
TOTAL DO PROJECTO 53466				0	0	2 000 000	2 000 000	2 000 000	4 000 000	10 000 000
TOTAL DA MEDIDA				2 764 585	1 312 303	4 000 000	4 000 000	4 000 000	4 000 000	20 076 888
014 - INCENTIVO À PRODUÇÃO E UTILIZAÇÃO DE ENERGIAS										

Mapa III - Programação Plurianual do Investimento por Departamento, Programas, Medidas e Projetos

Unidade: Euros

Departamento/Programa/Medida	Entidade responsável	Ano Início / Ano Fim	Fontes Financiamento	PROGRAMAÇÃO FINANCEIRA PLURIANUAL						
				Execução anos anteriores	2023 Pagamentos	2024	2025	2026	Anos Seguintes	TOTAL PIDДАР
SECRETARIA REGIONAL DE ECONOMIA										
045 - ENERGIA										
014 - INCENTIVO À PRODUÇÃO E UTILIZAÇÃO DE ENERGIAS RENOVÁVEIS										
50424 - PROGRAMA DE PROMOÇÃO DA EFICIENCIA ENERGÉTICA	DRETT	2013 - 2026	3. Financ. Regional	159 811	1 670	354 000	354 000	354 000	0	1 223 481
TOTAL DO PROJECTO 50424				159 811	1 670	354 000	354 000	354 000	0	1 223 481
52800 - PROGRAMA DE INCENTIVO À PRODUÇÃO E ARMAZENAMENTO DE ENERGIA A PARTIR DE FONTES RENOVÁVEIS PARA O SECTOR MÉDIO EMPRESARIAL/INDUSTRIAL.	DRETT	2022 - 2026	3. Financ. Regional	0	0	617 840	617 840	617 840	0	1 853 520
TOTAL DO PROJECTO 52800				0	0	617 840	617 840	617 840	0	1 853 520
52809 - ESTUDO - EFICIENCIA ENERGÉTICA NAS INDUSTRIAS NA RAM	DRETT	2022 - 2026	3. Financ. Regional	0	0	135 350	135 350	135 350	0	406 050
TOTAL DO PROJECTO 52809				0	0	135 350	135 350	135 350	0	406 050
53047 - GENESIS - IMPROVING ENERGY COMMUNITIES	DRETT	2023 - 2026	2. Financ. Comunitário	0	0	58 788	65 840	7 880	0	132 508
			3. Financ. Regional	0	0	14 696	16 460	1 970	0	33 126
TOTAL DO PROJECTO 53047				0	0	73 484	82 300	9 850	0	165 634
TOTAL DA MEDIDA				159 811	1 670	1 180 674	1 189 490	1 117 040	0	3 648 685
TOTAL DO PROGRAMA				2 924 396	1 313 973	5 180 674	5 189 490	5 117 040	4 000 000	23 725 573

Mapa III - Programação Plurianual do Investimento por Departamento, Programas, Medidas e Projetos

Unidade: Euros

Departamento/Programa/Medida	Entidade responsável	Ano Início / Ano Fim	Fontes Financiamento	PROGRAMAÇÃO FINANCEIRA PLURIANUAL						
				Execução anos anteriores	2023 Pagamentos	2024	2025	2026	Anos Seguintes	TOTAL PIDДАР
SECRETARIA REGIONAL DE ECONOMIA 046 - MOBILIDADE SUSTENTÁVEL 015 - PROMOÇÃO DE SOLUÇÕES DE TRANSPORTE ENERGÉTICA E AMBIENTALMENTE MAIS EFICIENTES	DRETT	2013 - 2026								
			3. Financ. Regional	2 416	5 636	107 350	107 350	107 350	0	330 102
TOTAL DO PROJECTO 50498				2 416	5 636	107 350	107 350	107 350	0	330 102
50528 - SISTEMAS DE GESTÃO DE TRANSPORTES	DRETT	2013 - 2026								
			3. Financ. Regional	108 523 023	15 731 378	20 000 000	20 000 000	20 000 000	0	184 254 401
TOTAL DO PROJECTO 50528				108 523 023	15 731 378	20 000 000	20 000 000	20 000 000	0	184 254 401
51395 - COORDENAÇÃO E MONITORIZAÇÃO DA MOBILIDADE - RAM	DRETT	2016 - 2026								
			1. Financ. Nacional	0	0	0	0	0	0	0
			2. Financ. Comunitário	58 072	0	0	0	0	0	58 072
			3. Financ. Regional	196 842	950	1 035 000	1 035 000	1 035 000	0	3 302 792
TOTAL DO PROJECTO 51395				254 914	950	1 035 000	1 035 000	1 035 000	0	3 360 864
51397 - SERVIÇO PÚBLICO DE TRANSPORTE E PASSAGEIROS	DRETT	2016 - 2026								
			3. Financ. Regional	194 204	0	1 786 380	1 786 380	1 786 380	0	5 553 344
TOTAL DO PROJECTO 51397				194 204	0	1 786 380	1 786 380	1 786 380	0	5 553 344

Mapa III - Programação Plurianual do Investimento por Departamento, Programas, Medidas e Projetos

Unidade: Euros

Departamento/Programa/Medida	Entidade responsável	Ano Início / Ano Fim	Fontes Financiamento	PROGRAMAÇÃO FINANCEIRA PLURIANUAL						
				Execução anos anteriores	2023 Pagamentos	2024	2025	2026	Anos Seguintes	TOTAL PIDДАР
SECRETARIA REGIONAL DE ECONOMIA										
046 - MOBILIDADE SUSTENTÁVEL										
015 - PROMOÇÃO DE SOLUÇÕES DE TRANSPORTE ENERGÉTICA E AMBIENTALMENTE MAIS EFICIENTES										
51949 - PASSE SUB-23	DRETT	2018 - 2026	3. Financ. Regional	716 687	223 369	290 000	300 000	1 018 859	0	2 548 915
TOTAL DO PROJECTO 51949				716 687	223 369	290 000	300 000	1 018 859	0	2 548 915
52024 - PROMOÇÃO DA MOBILIDADE	DRETT	2019 - 2023	2. Financ. Comunitário	0	0	0	0	0	0	0
			3. Financ. Regional	0	0	0	0	0	0	0
TOTAL DO PROJECTO 52024				0	0	0	0	0	0	0
52187 - INCENTIVO À MOBILIDADE ELÉTRICA - RAM	DRETT	2020 - 2026	3. Financ. Regional	3 561 202	1 074 820	1 500 000	1 500 000	1 500 000	0	9 136 022
TOTAL DO PROJECTO 52187				3 561 202	1 074 820	1 500 000	1 500 000	1 500 000	0	9 136 022
52632 - INCENTIVO AO ABATE DE VIATURAS - PARTICULARES	DRETT	2021 - 2026	3. Financ. Regional	500 000	72 000	500 000	500 000	500 000	0	2 072 000
TOTAL DO PROJECTO 52632				500 000	72 000	500 000	500 000	500 000	0	2 072 000
53305 - INNOVATIVE PRODUCTS FOR SUSTAINABLE MICROMOBILITY	DRETT	2023 - 2026	2. Financ. Comunitário	0	0	7 000	5 600	2 421	0	15 021
			3. Financ. Regional	0	0	3 000	2 400	1 037	0	6 437
TOTAL DO PROJECTO 53305				0	0	10 000	8 000	3 458	0	21 458
TOTAL DA MEDIDA				113 752 445	17 108 153	25 228 730	25 236 730	25 951 047	0	207 277 105

Mapa III - Programação Plurianual do Investimento por Departamento, Programas, Medidas e Projetos

Unidade: Euros

Departamento/Programa/Medida	Entidade responsável	Ano Início / Ano Fim	Fontes Financiamento	PROGRAMAÇÃO FINANCEIRA PLURIANUAL						
				Execução anos anteriores	2023 Pagamentos	2024	2025	2026	Anos Seguintes	TOTAL PIDДАР
SECRETARIA REGIONAL DE ECONOMIA 046 - MOBILIDADE SUSTENTÁVEL										
TOTAL DO PROGRAMA				113 752 445	17 108 153	25 228 730	25 236 730	25 951 047	0	207 277 105

Mapa III - Programação Plurianual do Investimento por Departamento, Programas, Medidas e Projetos

Unidade: Euros

Departamento/Programa/Medida	Entidade responsável	Ano Início / Ano Fim	Fontes Financiamento	PROGRAMAÇÃO FINANCEIRA PLURIANUAL						
				Execução anos anteriores	2023 Pagamentos	2024	2025	2026	Anos Seguintes	TOTAL PIDДАР
SECRETARIA REGIONAL DE ECONOMIA 048 - ENSINO, COMPETÊNCIAS E FORMAÇÃO AO LONGO DA VIDA 019 - COMPETÊNCIAS NA ÁREA DA ECONOMIA DIGITAL 50405 - IMPLEMENTAÇÃO DA ESTRATEGIA REGIONAL PARA A QUALIDADE NA RAM -DRCIE	DRETT	2013 - 2026	3. Financ. Regional	305 610	0	151 750	151 750	151 750	0	760 860
TOTAL DO PROJECTO 50405				305 610	0	151 750	151 750	151 750	0	760 860
51817 - QUALIDADE, INFORMATIZAÇÃO E MODERNIZAÇÃO ADMINISTRATIVA	ARAE	2017 - 2026	3. Financ. Regional	4 958	5 398	18 000	18 000	18 000	0	64 357
TOTAL DO PROJECTO 51817				4 958	5 398	18 000	18 000	18 000	0	64 357
TOTAL DA MEDIDA				310 569	5 398	169 750	169 750	169 750	0	825 217
TOTAL DO PROGRAMA				310 569	5 398	169 750	169 750	169 750	0	825 217

Mapa III - Programação Plurianual do Investimento por Departamento, Programas, Medidas e Projetos

Unidade: Euros

Departamento/Programa/Medida	Entidade responsável	Ano Início / Ano Fim	Fontes Financiamento	PROGRAMAÇÃO FINANCEIRA PLURIANUAL						
				Execução anos anteriores	2023 Pagamentos	2024	2025	2026	Anos Seguintes	TOTAL PIDДАР
SECRETARIA REGIONAL DE ECONOMIA 049 - PROMOÇÃO DA INCLUSÃO SOCIAL E COMBATE À POBREZA 020 - PROMOVER A COESÃO E A INCLUSÃO SOCIAL 52465 - GARRAFA DE GÁS SOLIDÁRIA	DRETT	2021 - 2026	3. Financ. Regional	43 632	357 346	1 600 000	1 600 000	1 600 000	0	5 200 978
TOTAL DO PROJECTO 52465				43 632	357 346	1 600 000	1 600 000	1 600 000	0	5 200 978
TOTAL DA MEDIDA				43 632	357 346	1 600 000	1 600 000	1 600 000	0	5 200 978
TOTAL DO PROGRAMA				43 632	357 346	1 600 000	1 600 000	1 600 000	0	5 200 978

Mapa III - Programação Plurianual do Investimento por Departamento, Programas, Medidas e Projetos

Unidade: Euros

Departamento/Programa/Medida	Entidade responsável	Ano Início / Ano Fim	Fontes Financiamento	PROGRAMAÇÃO FINANCEIRA PLURIANUAL						
				Execução anos anteriores	2023 Pagamentos	2024	2025	2026	Anos Seguintes	TOTAL PIDДАР
SECRETARIA REGIONAL DE ECONOMIA 052 - ORDENAMENTO URBANO E TERRITORIAL E DA PAISAGEM 026 - ORDENAMENTO URBANÍSTICO 51553 - OTIMIZAÇÃO DA FRENTE DE PROTEÇÃO MARÍTIMA DO DEPÓSITO DE INERTES, CRIADA A NASCENTE DO CAIS DA CIDADE DO FUNCHAL	APRAM	2016 - 2024	1. Financ. Nacional	0	0	3 530 879	0	0	0	3 530 879
			3. Financ. Regional	2 644 220	1 505 096	0	0	0	0	4 149 317
			TOTAL DO PROJECTO 51553	2 644 220	1 505 096	3 530 879	0	0	0	7 680 196
51791 - DRAGAGEM DO PORTO DO FUNCHAL	APRAM	2017 - 2022	1. Financ. Nacional	220 376	0	0	0	0	0	220 376
			3. Financ. Regional	4 270	0	0	0	0	0	4 270
			TOTAL DO PROJECTO 51791	224 646	0	0	0	0	0	224 646
51794 - REPARAÇÃO DO PORTO DO PORTO SANTO	APRAM	2017 - 2023	1. Financ. Nacional	1 169 989	497 428	0	0	0	0	1 667 417
			2. Financ. Comunitário	0	0	0	0	0	0	0
			3. Financ. Regional	3 050	126 959	0	0	0	0	130 009
			TOTAL DO PROJECTO 51794	1 173 039	624 387	0	0	0	0	1 797 426
52027 - REPARAÇÃO E REQUALIFICAÇÃO DE PEQUENOS PORTOS E CAIS	APRAM	2019 - 2023	1. Financ. Nacional	3 291 272	1 000 237	0	0	0	0	4 291 509
			3. Financ. Regional	45 488	0	0	0	0	0	45 488
			TOTAL DO PROJECTO 52027	3 336 760	1 000 237	0	0	0	0	4 336 997

Mapa III - Programação Plurianual do Investimento por Departamento, Programas, Medidas e Projetos

Unidade: Euros

Departamento/Programa/Medida	Entidade responsável	Ano Início / Ano Fim	Fontes Financiamento	PROGRAMAÇÃO FINANCEIRA PLURIANUAL						
				Execução anos anteriores	2023 Pagamentos	2024	2025	2026	Anos Seguintes	TOTAL PIDДАР
SECRETARIA REGIONAL DE ECONOMIA 052 - ORDENAMENTO URBANO E TERRITORIAL E DA PAISAGEM 026 - ORDENAMENTO URBANÍSTICO 52028 - REPARAÇÃO DAS MANGAS DE EMBARQUE E DESEMBARQUE DE PASSAGEIROS DO PORTO DO FUNCHAL	APRAM	2019 - 2023	1. Financ. Nacional	14 944	0	0	0	0	0	14 944
TOTAL DO PROJECTO 52028				14 944	0	0	0	0	0	14 944
52222 - SUBSTITUIÇÃO DA REDE DE ABASTECIMENTO DE ÁGUAS E REPARAÇÃO DA REDE DE ESGOTOS DO PORTO DO FUNCHAL	APRAM	2020 - 2023	1. Financ. Nacional	62 827	17 985	0	0	0	0	80 811
TOTAL DO PROJECTO 52222				62 827	17 985	0	0	0	0	80 811
52225 - REPARAÇÃO E REABILITAÇÃO DO EDIFÍCIO DO GABINETE DE RECURSOS E AMBIENTE E DO EDIFÍCIO DA PORTARIA, NO PORTO DO FUNCHAL	APRAM	2020 - 2023	1. Financ. Nacional	213 863	0	0	0	0	0	213 863
TOTAL DO PROJECTO 52225				213 863	0	0	0	0	0	213 863
52226 - REABILITAÇÃO E REQUALIFICAÇÃO DO FORTE DE NOSSA SENHORA DA CONCEIÇÃO	APRAM	2020 - 2023	1. Financ. Nacional	100 340	225 417	0	0	0	0	325 757
TOTAL DO PROJECTO 52226				100 340	225 417	0	0	0	0	325 757

Mapa III - Programação Plurianual do Investimento por Departamento, Programas, Medidas e Projetos

Unidade: Euros

Departamento/Programa/Medida	Entidade responsável	Ano Início / Ano Fim	Fontes Financiamento	PROGRAMAÇÃO FINANCEIRA PLURIANUAL						
				Execução anos anteriores	2023 Pagamentos	2024	2025	2026	Anos Seguintes	TOTAL PIDДАР
SECRETARIA REGIONAL DE ECONOMIA 052 - ORDENAMENTO URBANO E TERRITORIAL E DA PAISAGEM 026 - ORDENAMENTO URBANÍSTICO 52338 - EMPREITADA DE REABILITAÇÃO DO TERRAPLENO DO PORTO DO CANIÇAL	APRAM	2020 - 2025	1. Financ. Nacional	110 773	54 079	2 938 690	2 548 910	0	0	5 652 453
TOTAL DO PROJECTO 52338				110 773	54 079	2 938 690	2 548 910	0	0	5 652 453
52550 - SUBSTITUICAO DOS CABECOS DOS PORTOS DA RAM	APRAM	2021 - 2023	3. Financ. Regional	138 323	146	0	0	0	0	138 469
TOTAL DO PROJECTO 52550				138 323	146	0	0	0	0	138 469
52559 - RECUPERACAO E DINAMIZACAO DOS PEQUENOS PORTOS - REABILITACAO DO CAIS DO SEIXAL	APRAM	2021 - 2023	3. Financ. Regional	261	6 012	0	0	0	0	6 273
TOTAL DO PROJECTO 52559				261	6 012	0	0	0	0	6 273
52560 - REABILITACAO DO CAIS DA BOAVENTURA	APRAM	2021 - 2024	3. Financ. Regional	31 280	67 290	770 000	0	0	0	868 570
TOTAL DO PROJECTO 52560				31 280	67 290	770 000	0	0	0	868 570
52561 - AMPLIACAO DA MARINA DO PORTO SANTO E REABILITACAO DO CAIS E DAS INFRAESTRUTURAS DE APOIO	APRAM	2021 - 2024	3. Financ. Regional	108 336	179 736	1 550 000	0	0	0	1 838 072
TOTAL DO PROJECTO 52561				108 336	179 736	1 550 000	0	0	0	1 838 072

Mapa III - Programação Plurianual do Investimento por Departamento, Programas, Medidas e Projetos

Unidade: Euros

Departamento/Programa/Medida	Entidade responsável	Ano Início / Ano Fim	Fontes Financiamento	PROGRAMAÇÃO FINANCEIRA PLURIANUAL						
				Execução anos anteriores	2023 Pagamentos	2024	2025	2026	Anos Seguintes	TOTAL PIDДАР
SECRETARIA REGIONAL DE ECONOMIA 052 - ORDENAMENTO URBANO E TERRITORIAL E DA PAISAGEM 026 - ORDENAMENTO URBANÍSTICO 52562 - REESTRUTURAÇÃO DO FUNDEADOURO DE CÂMARA DE LOBOS	APRAM	2021 - 2023	3. Financ. Regional	53 395	136 941	0	0	0	0	190 336
TOTAL DO PROJECTO 52562				53 395	136 941	0	0	0	0	190 336
53073 - SUBSTITUIÇÃO DA VEDAÇÃO E DO SISTEMA DE CONTROLO DE ACESSOS DO PORTO DO FUNCHAL	APRAM	2023 - 2024	1. Financ. Nacional	0	0	400 000	0	0	0	400 000
TOTAL DO PROJECTO 53073				0	0	400 000	0	0	0	400 000
TOTAL DA MEDIDA				8 213 008	3 817 326	9 189 569	2 548 910	0	0	23 768 813
TOTAL DO PROGRAMA				8 213 008	3 817 326	9 189 569	2 548 910	0	0	23 768 813

Mapa III - Programação Plurianual do Investimento por Departamento, Programas, Medidas e Projetos

Unidade: Euros

Departamento/Programa/Medida	Entidade responsável	Ano Início / Ano Fim	Fontes Financiamento	PROGRAMAÇÃO FINANCEIRA PLURIANUAL						
				Execução anos anteriores	2023 Pagamentos	2024	2025	2026	Anos Seguintes	TOTAL PIDДАР
SECRETARIA REGIONAL DE ECONOMIA 056 - ASSISTÊNCIA TÉCNICA 032 - ASSISTÊNCIA TÉCNICA 50962 - ESTRUTURA APOIO A GESTAO - ASSISTENCIA TECNICA	IDE	2014 - 2023								
			2. Financ. Comunitário	1 765 063	519 993	0	0	0	0	2 285 056
			3. Financ. Regional	450 623	81 304	0	0	0	0	531 928
			TOTAL DO PROJECTO 50962	2 215 686	601 297	0	0	0	0	2 816 984
53300 - ASSISTENCIA TECNICA 2030	IDE	2023 - 2030								
			2. Financ. Comunitário	0	0	783 700	0	0	0	783 700
			3. Financ. Regional	0	0	138 300	0	0	0	138 300
			TOTAL DO PROJECTO 53300	0	0	922 000	0	0	0	922 000
TOTAL DA MEDIDA			2 215 686	601 297	922 000	0	0	0	3 738 984	
TOTAL DO PROGRAMA			2 215 686	601 297	922 000	0	0	0	3 738 984	

Mapa III - Programação Plurianual do Investimento por Departamento, Programas, Medidas e Projetos

Unidade: Euros

Departamento/Programa/Medida	Entidade responsável	Ano Início / Ano Fim	Fontes Financiamento	PROGRAMAÇÃO FINANCEIRA PLURIANUAL						
				Execução anos anteriores	2023 Pagamentos	2024	2025	2026	Anos Seguintes	TOTAL PIDДАР
SECRETARIA REGIONAL DE ECONOMIA 057 - RECUPERAÇÃO E RESILIÊNCIA 034 - CONTINGÊNCIA COVID 2019 - GARANTIR NORMALIDADE	IDE	2020 - 2023								
			1. Financ. Nacional	49 574 860	0	0	0	0	0	49 574 860
			2. Financ. Comunitário	12 395 694	0	0	0	0	0	12 395 694
			3. Financ. Regional	6 116 289	6 105 759	0	0	0	0	12 222 048
TOTAL DO PROJECTO 52325				68 086 843	6 105 759	0	0	0	0	74 192 602
52362 - ADAPTAR-RAM	IDE	2020 - 2023								
			1. Financ. Nacional	149 962	0	0	0	0	0	149 962
			2. Financ. Comunitário	2 170 382	1 700	0	0	0	0	2 172 082
			3. Financ. Regional	233 916	300	0	0	0	0	234 216
TOTAL DO PROJECTO 52362				2 554 259	2 000	0	0	0	0	2 556 259
52376 - LINHA CRÉDITO APOIAR MADEIRA 2020	IDE	2020 - 2024								
			1. Financ. Nacional	2 274 306	0	0	0	0	0	2 274 306
			2. Financ. Comunitário	0	0	0	0	0	0	0
			3. Financ. Regional	1 164 462	7 956 856	10 000 000	0	0	0	19 121 318
TOTAL DO PROJECTO 52376				3 438 769	7 956 856	10 000 000	0	0	0	21 395 625
52383 - SI FUNCIONAMENTO COVID-19	IDE	2020 - 2023								
			1. Financ. Nacional	27 581 217	0	0	0	0	0	27 581 217
			2. Financ. Comunitário	105 436	143 778	0	0	0	0	249 214
			3. Financ. Regional	2 897 472	2 498 439	0	0	0	0	5 395 911
TOTAL DO PROJECTO 52383				30 584 125	2 642 217	0	0	0	0	33 226 342

Mapa III - Programação Plurianual do Investimento por Departamento, Programas, Medidas e Projetos

Unidade: Euros

Departamento/Programa/Medida	Entidade responsável	Ano Início / Ano Fim	Fontes Financiamento	PROGRAMAÇÃO FINANCEIRA PLURIANUAL						
				Execução anos anteriores	2023 Pagamentos	2024	2025	2026	Anos Seguintes	TOTAL PIDДАР
SECRETARIA REGIONAL DE ECONOMIA 057 - RECUPERAÇÃO E RESILIÊNCIA 034 - CONTINGÊNCIA COVID 2019 - GARANTIR NORMALIDADE 52385 - SI FUNCIONAMENTO 5A	IDE	2020 - 2023								
			1. Financ. Nacional	1 948 424	0	0	0	0	0	1 948 424
			3. Financ. Regional	209 222	0	0	0	0	0	209 222
			TOTAL DO PROJECTO 52385	2 157 646	0	0	0	0	0	2 157 646
52646 - SI TRANSPORTES	IDE	2021 - 2023								
			1. Financ. Nacional	0	0	0	0	0	0	0
			3. Financ. Regional	2 221 370	3 258 145	0	0	0	0	5 479 515
			TOTAL DO PROJECTO 52646	2 221 370	3 258 145	0	0	0	0	5 479 515
52732 - REACT - TRANSIÇÃO DIGITAL	IDE	2021 - 2023								
			2. Financ. Comunitário	1 560 077	2 060 967	0	0	0	0	3 621 044
			TOTAL DO PROJECTO 52732	1 560 077	2 060 967	0	0	0	0	3 621 044
			TOTAL DA MEDIDA	110 603 090	22 025 944	10 000 000	0	0	0	142 629 033
062 - UCRÂNIA - MITIGAÇÃO DE EFEITOS ADVERSOS 53007 - CONFLITO "RÚSSIA&UCRÂNIA" - MITIGAÇÃO DE EFEITOS NOS SETORES DE COMÉRCIO, INDÚSTRIA, ENERGIA E TRANSPORTES	DRETT	2022 - 2023								
			3. Financ. Regional	483 037	0	0	0	0	0	483 037
			TOTAL DO PROJECTO 53007	483 037	0	0	0	0	0	483 037

Mapa III - Programação Plurianual do Investimento por Departamento, Programas, Medidas e Projetos

Unidade: Euros

Departamento/Programa/Medida	Entidade responsável	Ano Início / Ano Fim	Fontes Financiamento	PROGRAMAÇÃO FINANCEIRA PLURIANUAL						
				Execução anos anteriores	2023 Pagamentos	2024	2025	2026	Anos Seguintes	TOTAL PIDДАР
SECRETARIA REGIONAL DE ECONOMIA 057 - RECUPERAÇÃO E RESILIÊNCIA 062 - UCRÂNIA - MITIGAÇÃO DE EFEITOS ADVERSOS 53033 - RESERVA ESTRATÉGICA DE CEREAIS	DRETT	2022 - 2023	3. Financ. Regional	72 657	799 228	0	0	0	0	871 885
TOTAL DO PROJECTO 53033				72 657	799 228	0	0	0	0	871 885
TOTAL DA MEDIDA				555 694	799 228	0	0	0	0	1 354 923
102 - PLANO DE RECUPERAÇÃO E RESILIÊNCIA 52828 - TD-C19-I05-RAM: SECTOR PORTUÁRIO/LOGÍSTICA - CRIAÇÃO DE PCS (PORT COMMUNITY SYSTEM)	APRAM	2022 - 2026	2. Financ. Comunitário	31 202	131 608	207 500	207 500	20 000	0	597 809
TOTAL DO PROJECTO 52828				31 202	131 608	207 500	207 500	20 000	0	597 809
52909 - TD-C19-I05-RAM: DIGITALIZAÇÃO TRANSPORTES	DRETT	2022 - 2023	2. Financ. Comunitário	0	118 950	0	0	0	0	118 950
TOTAL DO PROJECTO 52909				0	118 950	0	0	0	0	118 950
53467 - TD-C16-I06-RAM-EMPRESAS 4.0	IDE	2023 - 2026	2. Financ. Comunitário	0	0	2 000 000	1 500 000	2 000 000	0	5 500 000
TOTAL DO PROJECTO 53467				0	0	2 000 000	1 500 000	2 000 000	0	5 500 000
TOTAL DA MEDIDA				31 202	250 558	2 207 500	1 707 500	2 020 000	0	6 216 759
103 - IMPACTO DO CHOQUE GEOPOLÍTICO										

Mapa III - Programação Plurianual do Investimento por Departamento, Programas, Medidas e Projetos

Unidade: Euros

Departamento/Programa/Medida	Entidade responsável	Ano Início / Ano Fim	Fontes Financiamento	PROGRAMAÇÃO FINANCEIRA PLURIANUAL						
				Execução anos anteriores	2023 Pagamentos	2024	2025	2026	Anos Seguintes	TOTAL PIDДАР
SECRETARIA REGIONAL DE ECONOMIA 057 - RECUPERAÇÃO E RESILIÊNCIA 103 - IMPACTO DO CHOQUE GEOPOLÍTICO										
53084 - CONFRONTO GEOPOLÍTICO RÚSSIA-UCRÂNIA - MEDIDAS DE APOIO À ECONOMIA REGIONAL	GAB-SREM	2023 - 2023	3. Financ. Regional	0	0	0	0	0	0	0
TOTAL DO PROJECTO 53084				0	0	0	0	0	0	0
53242 - APOIAR + LIQUIDEZ	IDE	2023 - 2024	3. Financ. Regional	0	870 578	200 000	0	0	0	1 070 578
TOTAL DO PROJECTO 53242				0	870 578	200 000	0	0	0	1 070 578
TOTAL DA MEDIDA				0	870 578	200 000	0	0	0	1 070 578
TOTAL DO PROGRAMA				111 189 985	23 946 308	12 407 500	1 707 500	2 020 000	0	151 271 293



SECRETARIA REGIONAL DAS FINANÇAS

Mapa III - Programação Plurianual do Investimento por Departamento, Programas, Medidas e Projetos

Unidade: Euros

Departamento/Programa/Medida	Entidade responsável	Ano Início / Ano Fim	Fontes Financiamento	PROGRAMAÇÃO FINANCEIRA PLURIANUAL						
				Execução anos anteriores	2023 Pagamentos	2024	2025	2026	Anos Seguintes	TOTAL PIDДАР
TOTAL GERAL				143 506 205	32 389 959	25 191 562	13 334 803	7 475 340	17 007 280	238 905 149
TOTAL CONSOLIDADO				143 506 206	32 389 959	25 191 562	13 334 803	7 475 340	17 007 280	238 905 149
SECRETARIA REGIONAL DAS FINANÇAS TOTAL DO DEPARTAMENTO				143 506 206	32 389 959	25 191 562	13 334 803	7 475 340	17 007 280	238 905 149
041 - REFORÇO DA INVESTIGAÇÃO, DESENVOLVIMENTO TECNOLÓGICO E INOVAÇÃO										
004 - CAPACITAÇÃO DO SISTEMA ADMINISTRATIVO										
50117 - FORMAÇÃO DO PESSOAL DA DRAF	AT-RAM	2013 - 2023	3. Financ. Regional	148 993	16 251	0	0	0	0	165 244
TOTAL DO PROJECTO 50117				148 993	16 251	0	0	0	0	165 244
50175 - SISTEMA DE GESTÃO DE ATENDIMENTO E FILAS DE ESPERA	AT-RAM	2013 - 2023	3. Financ. Regional	168 265	22 299	0	0	0	0	190 564
TOTAL DO PROJECTO 50175				168 265	22 299	0	0	0	0	190 564
50224 - UC@GOVRAM - SISTEMA DE COMUNICAÇÕES UNIFICADAS DO GOVERNO REGIONAL	DRI	2013 - 2023	1. Financ. Nacional	0	0	0	0	0	0	0
			2. Financ. Comunitário	3 936 180	0	0	0	0	0	3 936 180
			3. Financ. Regional	1 194 014	98 351	0	0	0	0	1 292 365
TOTAL DO PROJECTO 50224				5 130 194	98 351	0	0	0	0	5 228 545
50454 - AÇÕES DE FORMAÇÃO PROFISSIONAL NA ADMINISTRAÇÃO PÚBLICA E LOCAL	DRAP	2013 - 2023	2. Financ. Comunitário	494 098	38 344	0	0	0	0	532 442
			3. Financ. Regional	221 064	6 767	0	0	0	0	227 830
TOTAL DO PROJECTO 50454				715 162	45 110	0	0	0	0	760 272

Mapa III - Programação Plurianual do Investimento por Departamento, Programas, Medidas e Projetos

Unidade: Euros

Departamento/Programa/Medida	Entidade responsável	Ano Início / Ano Fim	Fontes Financiamento	PROGRAMAÇÃO FINANCEIRA PLURIANUAL						
				Execução anos anteriores	2023 Pagamentos	2024	2025	2026	Anos Seguintes	TOTAL PIDДАР
SECRETARIA REGIONAL DAS FINANÇAS 041 - REFORÇO DA INVESTIGAÇÃO, DESENVOLVIMENTO TECNOLÓGICO E INOVAÇÃO 004 - CAPACITAÇÃO DO SISTEMA ADMINISTRATIVO 50561 - IT@GOVRAM- INFRAESTRUTURAS TECNOLÓGICA DO GOVERNO REGIONAL	DRI	2013 - 2023								
			1. Financ. Nacional	1 311 311	0	0	0	0	0	1 311 311
			2. Financ. Comunitário	3 100 013	0	0	0	0	0	3 100 013
			3. Financ. Regional	2 519 968	98 076	0	0	0	0	2 618 044
TOTAL DO PROJECTO 50561				6 931 292	98 076	0	0	0	0	7 029 368
50567 - SERVICES@GOVRAM - PLATAFORMA DE SERVIÇOS DO GOVERNO REGIONAL	DRI	2013 - 2023								
			1. Financ. Nacional	352 243	0	0	0	0	0	352 243
			2. Financ. Comunitário	3 224 449	0	0	0	0	0	3 224 449
			3. Financ. Regional	11 072 853	3 451 017	0	0	0	0	14 523 869
TOTAL DO PROJECTO 50567				14 649 545	3 451 017	0	0	0	0	18 100 561
51452 - MODRAM - MODERNIZAÇÃO ADMINISTRATIVA DO GRM	AIM	2016 - 2023								
			2. Financ. Comunitário	831 795	596 287	0	0	0	0	1 428 082
			3. Financ. Regional	158 265	260 122	0	0	0	0	418 387
			TOTAL DO PROJECTO 51452				990 060	856 409	0	0

Mapa III - Programação Plurianual do Investimento por Departamento, Programas, Medidas e Projetos

Unidade: Euros

Departamento/Programa/Medida	Entidade responsável	Ano Início / Ano Fim	Fontes Financiamento	PROGRAMAÇÃO FINANCEIRA PLURIANUAL						
				Execução anos anteriores	2023 Pagamentos	2024	2025	2026	Anos Seguintes	TOTAL PIDДАР
SECRETARIA REGIONAL DAS FINANÇAS 041 - REFORÇO DA INVESTIGAÇÃO, DESENVOLVIMENTO TECNOLÓGICO E INOVAÇÃO 004 - CAPACITAÇÃO DO SISTEMA ADMINISTRATIVO 51973 - IMPLEMENTAÇÃO E EXECUÇÃO NA AT-RAM E SERVIÇOS LOCAIS DE FINANÇAS DA IDENTIDADE CORPORATIVA/MARCA, ASSIM COMO SERVIÇOS CONEXOS	AT-RAM	2018 - 2023	3. Financ. Regional	123 481	31 110	0	0	0	0	154 591
TOTAL DO PROJECTO 51973				123 481	31 110	0	0	0	0	154 591
52075 - PROJETO DE REFORMA DA GESTÃO FINANCEIRA PÚBLICA	GAB-SRF	2019 - 2023	2. Financ. Comunitário 3. Financ. Regional	0 6 866	0 0	0 0	0 0	0 0	0 0	0 6 866
TOTAL DO PROJECTO 52075				6 866	0	0	0	0	0	6 866
52188 - AQUISIÇÃO E RENOVACÃO DO PARQUE INFORMÁTICO DA AT-RAM	AT-RAM	2020 - 2023	3. Financ. Regional	134 937	11 776	0	0	0	0	146 713
TOTAL DO PROJECTO 52188				134 937	11 776	0	0	0	0	146 713
52212 - REMODELAÇÃO DO ANEXO À SALA DE FORMAÇÃO DA AT-RAM	AT-RAM	2020 - 2023	3. Financ. Regional	0	0	0	0	0	0	0
TOTAL DO PROJECTO 52212				0	0	0	0	0	0	0

Mapa III - Programação Plurianual do Investimento por Departamento, Programas, Medidas e Projetos

Unidade: Euros

Departamento/Programa/Medida	Entidade responsável	Ano Início / Ano Fim	Fontes Financiamento	PROGRAMAÇÃO FINANCEIRA PLURIANUAL						
				Execução anos anteriores	2023 Pagamentos	2024	2025	2026	Anos Seguintes	TOTAL PIDДАР
SECRETARIA REGIONAL DAS FINANÇAS 041 - REFORÇO DA INVESTIGAÇÃO, DESENVOLVIMENTO TECNOLÓGICO E INOVAÇÃO 004 - CAPACITAÇÃO DO SISTEMA ADMINISTRATIVO 52456 - IMPLEMENTAÇÃO DO ORÇAMENTO PARTICIPATIVO DA RAM	GAB-SRF	2021 - 2030	3. Financ. Regional	122 985	92 278	200 000	200 000	200 000	800 000	1 615 263
TOTAL DO PROJECTO 52456				122 985	92 278	200 000	200 000	200 000	800 000	1 615 263
52897 - PRESTAÇÃO ESPECIALIZADAS DE SERVIÇOS-RINMAR	GAB-SRF	2022 - 2023	3. Financ. Regional	0	0	0	0	0	0	0
TOTAL DO PROJECTO 52897				0	0	0	0	0	0	0
53138 - AÇÕES DE FORMAÇÃO PROFISSIONAL NA ADMINISTRAÇÃO PÚBLICA E LOCAL	DRAP	2023 - 2030	2. Financ. Comunitário 3. Financ. Regional	0 0	0 0	127 500 22 500	127 500 22 500	127 500 22 500	510 000 90 000	892 500 157 500
TOTAL DO PROJECTO 53138				0	0	150 000	150 000	150 000	600 000	1 050 000
53193 - ADAPTAÇÃO E REQUALIFICAÇÃO DO POSTO DE ATENDIMENTO AO CIDADÃO NO PORTO SANTO	AIM	2023 - 2023	3. Financ. Regional	0	0	0	0	0	0	0
TOTAL DO PROJECTO 53193				0	0	0	0	0	0	0
TOTAL DA MEDIDA				29 121 779	4 722 676	350 000	350 000	350 000	1 400 000	36 294 455

Mapa III - Programação Plurianual do Investimento por Departamento, Programas, Medidas e Projetos

Unidade: Euros

Departamento/Programa/Medida	Entidade responsável	Ano Início / Ano Fim	Fontes Financiamento	PROGRAMAÇÃO FINANCEIRA PLURIANUAL						
				Execução anos anteriores	2023 Pagamentos	2024	2025	2026	Anos Seguintes	TOTAL PIDДАР
SECRETARIA REGIONAL DAS FINANÇAS 041 - REFORÇO DA INVESTIGAÇÃO, DESENVOLVIMENTO TECNOLÓGICO E INOVAÇÃO										
TOTAL DO PROGRAMA				29 121 779	4 722 676	350 000	350 000	350 000	1 400 000	36 294 455

Mapa III - Programação Plurianual do Investimento por Departamento, Programas, Medidas e Projetos

Unidade: Euros

Departamento/Programa/Medida	Entidade responsável	Ano Início / Ano Fim	Fontes Financiamento	PROGRAMAÇÃO FINANCEIRA PLURIANUAL						
				Execução anos anteriores	2023 Pagamentos	2024	2025	2026	Anos Seguintes	TOTAL PIDДАР
SECRETARIA REGIONAL DAS FINANÇAS										
042 - DESENVOLVIMENTO EMPRESARIAL										
008 - COOPERAÇÃO TERRITORIAL										
50446 - AÇÕES DE COOPERAÇÃO EXTERNA - DRAECE	DRAE	2013 - 2024	3. Financ. Regional	5 107	0	20 000	0	0	0	25 107
TOTAL DO PROJECTO 50446				5 107	0	20 000	0	0	0	25 107
51368 - PROMOÇÃO DO PO MAC JUNTO DE PAISÉS TERCEIROS (SENEGAL, MAURITANIA E CABO VERDE)	DRAE	2016 - 2023	2. Financ. Comunitário	77 156	64 645	0	0	0	0	141 800
			3. Financ. Regional	13 489	11 408	0	0	0	0	24 896
TOTAL DO PROJECTO 51368				90 644	76 052	0	0	0	0	166 697
52137 - PROGRAMA DE INTEGRAÇÃO DE MERCADOS E DESENVOLVIMENTO DA VIZINHANÇA ECONÓMICA E SOCIAL DA REGIÃO DA MACARONÉSIA	DRAE	2020 - 2023	2. Financ. Comunitário	27 397	76 160	0	0	0	0	103 557
			3. Financ. Regional	4 835	13 440	0	0	0	0	18 275
TOTAL DO PROJECTO 52137				32 232	89 600	0	0	0	0	121 832

Mapa III - Programação Plurianual do Investimento por Departamento, Programas, Medidas e Projetos

Unidade: Euros

Departamento/Programa/Medida	Entidade responsável	Ano Inicio / Ano Fim	Fontes Financiamento	PROGRAMAÇÃO FINANCEIRA PLURIANUAL						
				Execução anos anteriores	2023 Pagamentos	2024	2025	2026	Anos Seguintes	TOTAL PIDДАР
SECRETARIA REGIONAL DAS FINANÇAS 042 - DESENVOLVIMENTO EMPRESARIAL 008 - COOPERAÇÃO TERRITORIAL 52285 - MEDECOAZUL-MAC - DELIMITAÇÃO E QUANTIFICAÇÃO DA ECONOMIA AZUL DA MACARONÉSIA	DREM	2020 - 2023								
			2. Financ. Comunitário	30 375	28 590	0	0	0	0	58 965
			3. Financ. Regional	5 360	5 045	0	0	0	0	10 406
			TOTAL DO PROJECTO 52285	35 736	33 635	0	0	0	0	69 371
53066 - ATLANTE	DRAE	2023 - 2027								
			2. Financ. Comunitário	0	0	42 500	42 500	34 000	17 000	136 000
			3. Financ. Regional	0	0	7 500	7 500	6 000	3 000	24 000
			TOTAL DO PROJECTO 53066	0	0	50 000	50 000	40 000	20 000	160 000
TOTAL DA MEDIDA			163 718	199 288	70 000	50 000	40 000	20 000	543 005	
TOTAL DO PROGRAMA			163 718	199 288	70 000	50 000	40 000	20 000	543 005	

Mapa III - Programação Plurianual do Investimento por Departamento, Programas, Medidas e Projetos

Unidade: Euros

Departamento/Programa/Medida	Entidade responsável	Ano Início / Ano Fim	Fontes Financiamento	PROGRAMAÇÃO FINANCEIRA PLURIANUAL							
				Execução anos anteriores	2023 Pagamentos	2024	2025	2026	Anos Seguintes	TOTAL PIDДАР	
SECRETARIA REGIONAL DAS FINANÇAS 043 - TURISMO, CULTURA E PATRIMÓNIO 009 - PROTEÇÃO, CONSERVAÇÃO E VALORIZAÇÃO DO PATRIMÓNIO CULTURAL, MUSEOLÓGICO E RELIGIOSO 53087 - APOIO À CONSTRUÇÃO, RENOVACÃO E RECUPERAÇÃO DE PATRIMÓNIO	GAB-SRF	2023 - 2024									
			1. Financ. Nacional	0	0	1 000 000	0	0	0	0	1 000 000
			3. Financ. Regional	0	230 980	0	0	0	0	0	230 980
			TOTAL DO PROJECTO 53087	0	230 980	1 000 000	0	0	0	0	1 230 980
			TOTAL DA MEDIDA	0	230 980	1 000 000	0	0	0	0	1 230 980
TOTAL DO PROGRAMA				0	230 980	1 000 000	0	0	0	1 230 980	

Mapa III - Programação Plurianual do Investimento por Departamento, Programas, Medidas e Projetos

Unidade: Euros

Departamento/Programa/Medida	Entidade responsável	Ano Início / Ano Fim	Fontes Financiamento	PROGRAMAÇÃO FINANCEIRA PLURIANUAL						
				Execução anos anteriores	2023 Pagamentos	2024	2025	2026	Anos Seguintes	TOTAL PIDДАР
SECRETARIA REGIONAL DAS FINANÇAS										
044 - ATIVIDADES TRADICIONAIS										
011 - POTENCIAR A ECONOMIA AZUL (MAR, PESCAS E AQUICULTURA)										
52636 - LIFE DUNAS DO PORTO SANTO	GAB-SRF	2021 - 2025								
			2. Financ. Comunitário	1 155	0	7 920	275	0	0	9 350
			3. Financ. Regional	945	0	6 480	225	0	0	7 650
TOTAL DO PROJECTO 52636				2 100	0	14 400	500	0	0	17 000
TOTAL DA MEDIDA				2 100	0	14 400	500	0	0	17 000
TOTAL DO PROGRAMA				2 100	0	14 400	500	0	0	17 000

Mapa III - Programação Plurianual do Investimento por Departamento, Programas, Medidas e Projetos

Unidade: Euros

Departamento/Programa/Medida	Entidade responsável	Ano Início / Ano Fim	Fontes Financiamento	PROGRAMAÇÃO FINANCEIRA PLURIANUAL						
				Execução anos anteriores	2023 Pagamentos	2024	2025	2026	Anos Seguintes	TOTAL PIDДАР
SECRETARIA REGIONAL DAS FINANÇAS										
046 - MOBILIDADE SUSTENTÁVEL										
015 - PROMOÇÃO DE SOLUÇÕES DE TRANSPORTE ENERGÉTICA E AMBIENTALMENTE MAIS EFICIENTES										
50871 - MODERNIZAÇÃO E APETRECHAMENTO DE INFRAESTRUTURAS PÚBLICAS	DRP	2013 - 2023	3. Financ. Regional	1 352 490	387 154	0	0	0	0	1 739 643
TOTAL DO PROJECTO 50871				1 352 490	387 154	0	0	0	0	1 739 643
51428 - REGIME DE MOBILIDADE E TRANSPORTE	AIM	2016 - 2023	3. Financ. Regional	7 900 757	3 434 279	0	0	0	0	11 335 037
TOTAL DO PROJECTO 51428				7 900 757	3 434 279	0	0	0	0	11 335 037
52070 - VIAGENS AÉREAS - APOIO AOS ESTUDANTES	AIM	2018 - 2023	3. Financ. Regional	17 364 177	5 370 395	0	0	0	0	22 734 572
TOTAL DO PROJECTO 52070				17 364 177	5 370 395	0	0	0	0	22 734 572
TOTAL DA MEDIDA				26 617 424	9 191 828	0	0	0	0	35 809 252
TOTAL DO PROGRAMA				26 617 424	9 191 828	0	0	0	0	35 809 252

Mapa III - Programação Plurianual do Investimento por Departamento, Programas, Medidas e Projetos

Unidade: Euros

Departamento/Programa/Medida	Entidade responsável	Ano Início / Ano Fim	Fontes Financiamento	PROGRAMAÇÃO FINANCEIRA PLURIANUAL						
				Execução anos anteriores	2023 Pagamentos	2024	2025	2026	Anos Seguintes	TOTAL PIDДАР
SECRETARIA REGIONAL DAS FINANÇAS 047 - REABILITAÇÃO URBANA 016 - REABILITAÇÃO URBANA 50153 - INFRAESTRUTURAS PUBLICAS	DRP	2013 - 2023	1. Financ. Nacional	18 671 511	3 967 257	0	0	0	0	22 638 768
			2. Financ. Comunitário	0	0	0	0	0	0	0
			3. Financ. Regional	39 993 372	659 658	0	0	0	0	40 653 030
			TOTAL DO PROJECTO 50153	58 664 883	4 626 915	0	0	0	0	63 291 798
51860 - EMPREITADA DE REABILITAÇÃO DO PREDIO LOCALIZADO A RUA DE SAO PEDRO, N.ºS 23, 25 E 27, FUNCHAL	PATRIRAM	2018 - 2023	3. Financ. Regional	217 175	934 678	0	0	0	0	1 151 853
			TOTAL DO PROJECTO 51860	217 175	934 678	0	0	0	0	1 151 853
52132 - EMPREITADA DE REABILITAÇÃO DO PRÉDIO LOCALIZADO À RUA DO SEMINÁRIO, N.ºS 6 E 8 NO FUNCHAL	PATRIRAM	2020 - 2023	3. Financ. Regional	182 889	456 579	0	0	0	0	639 468
			TOTAL DO PROJECTO 52132	182 889	456 579	0	0	0	0	639 468
52142 - GESTÃO E MANUTENÇÃO DOS EDIFÍCIOS	PATRIRAM	2020 - 2023	3. Financ. Regional	2 558 907	1 124 401	0	0	0	0	3 683 307
			TOTAL DO PROJECTO 52142	2 558 907	1 124 401	0	0	0	0	3 683 307

Mapa III - Programação Plurianual do Investimento por Departamento, Programas, Medidas e Projetos

Unidade: Euros

Departamento/Programa/Medida	Entidade responsável	Ano Início / Ano Fim	Fontes Financiamento	PROGRAMAÇÃO FINANCEIRA PLURIANUAL						
				Execução anos anteriores	2023 Pagamentos	2024	2025	2026	Anos Seguintes	TOTAL PIDДАР
SECRETARIA REGIONAL DAS FINANÇAS 047 - REABILITAÇÃO URBANA 016 - REABILITAÇÃO URBANA 52407 - REABILITAÇÃO DO EDIFÍCIO LOCALIZADO À RUA NOVA DE SÃO PEDRO - ANTIGAS INSTALAÇÕES DA JUNTA DE FREGUESIA DE SÃO PEDRO	PATRIRAM	2021 - 2024	3. Financ. Regional	74 115	181 990	672 000	0	0	0	928 105
TOTAL DO PROJECTO 52407				74 115	181 990	672 000	0	0	0	928 105
52408 - REABILITAÇÃO DO EDIFÍCIO DO CONSERVATÓRIO - ESCOLA PROFISSIONAL DAS ARTES DA MADEIRA	PATRIRAM	2021 - 2023	3. Financ. Regional	208 375	391 275	0	0	0	0	599 650
TOTAL DO PROJECTO 52408				208 375	391 275	0	0	0	0	599 650
52409 - REMODELAÇÃO DO CENTRO DE ABASTECIMENTO DE PRODUTOS AGRÍCOLAS DO FUNCHAL	PATRIRAM	2021 - 2023	3. Financ. Regional	0	0	0	0	0	0	0
TOTAL DO PROJECTO 52409				0	0	0	0	0	0	0
52787 - EMPREITADA DE REABILITAÇÃO DA QUINTA VALENTIM	PATRIRAM	2022 - 2023	3. Financ. Regional	334 250	0	0	0	0	0	334 250
TOTAL DO PROJECTO 52787				334 250	0	0	0	0	0	334 250
53082 - AQUISIÇÃO DE IMÓVEIS	PATRIRAM	2023 - 2023	3. Financ. Regional	0	0	0	0	0	0	0
TOTAL DO PROJECTO 53082				0	0	0	0	0	0	0

Mapa III - Programação Plurianual do Investimento por Departamento, Programas, Medidas e Projetos

Unidade: Euros

Departamento/Programa/Medida	Entidade responsável	Ano Início / Ano Fim	Fontes Financiamento	PROGRAMAÇÃO FINANCEIRA PLURIANUAL						
				Execução anos anteriores	2023 Pagamentos	2024	2025	2026	Anos Seguintes	TOTAL PIDДАР
SECRETARIA REGIONAL DAS FINANÇAS										
047 - REABILITAÇÃO URBANA										
016 - REABILITAÇÃO URBANA										
53088 - EMPREITADA DE AMPLIAÇÃO DAS INSTALAÇÕES DA DIREÇÃO REGIONAL DO PATRIMÓNIO NO PRÉDIO SITO À RUA ALFERES VEIGA PESTANA, N.º 3, 3A E 3B	PATRIRAM	2023 - 2023	3. Financ. Regional	0	12 444	0	0	0	0	12 444
TOTAL DO PROJECTO 53088				0	12 444	0	0	0	0	12 444
53091 - RUA 31 DE JANEIRO, N.º 79	PATRIRAM	2023 - 2023	3. Financ. Regional	0	37 625	0	0	0	0	37 625
TOTAL DO PROJECTO 53091				0	37 625	0	0	0	0	37 625
TOTAL DA MEDIDA				62 240 594	7 765 907	672 000	0	0	0	70 678 501
TOTAL DO PROGRAMA				62 240 594	7 765 907	672 000	0	0	0	70 678 501

Mapa III - Programação Plurianual do Investimento por Departamento, Programas, Medidas e Projetos

Unidade: Euros

Departamento/Programa/Medida	Entidade responsável	Ano Início / Ano Fim	Fontes Financiamento	PROGRAMAÇÃO FINANCEIRA PLURIANUAL						
				Execução anos anteriores	2023 Pagamentos	2024	2025	2026	Anos Seguintes	TOTAL PIDДАР
SECRETARIA REGIONAL DAS FINANÇAS 048 - ENSINO, COMPETÊNCIAS E FORMAÇÃO AO LONGO DA VIDA 017 - PREVENÇÃO E REDUÇÃO DO ABANDONO ESCOLAR PRECOCE E DO INSUCESSO ESCOLAR 52306 - OPRAM69-REABILITAÇÃO DO EDIFÍCIO DA ANTIGA ESCOLA DO AMPARO - PONTA DO PARGO	DROT	2020 - 2024	1. Financ. Nacional	0	0	0	0	0	0	0
			3. Financ. Regional	0	0	288 680	0	0	0	288 680
			TOTAL DO PROJECTO 52306	0	0	288 680	0	0	0	288 680
			TOTAL DA MEDIDA	0	0	288 680	0	0	0	288 680
018 - PROMOÇÃO DE ACESSO À APRENDIZAGEM AO LONGO DA VIDA 51872 - REFORMA CONTROLO INTERNO E AUDITORIA	IRF	2018 - 2023	3. Financ. Regional	23 782	5 562	0	0	0	0	29 344
			TOTAL DO PROJECTO 51872	23 782	5 562	0	0	0	0	29 344
			TOTAL DA MEDIDA	23 782	5 562	0	0	0	0	29 344
53272 - FORMAÇÃO DOS TRABALHADORES DO GABINETE DA ADMINISTRAÇÃO DO PORTO SANTO	GAB-SRF	2023 - 2023	2. Financ. Comunitário	0	5 265	0	0	0	0	5 265
			3. Financ. Regional	0	929	0	0	0	0	929
			TOTAL DO PROJECTO 53272	0	6 194	0	0	0	0	6 194
			TOTAL DA MEDIDA	23 782	11 756	0	0	0	0	35 538
TOTAL DO PROGRAMA				23 782	11 756	288 680	0	0	0	324 218

Mapa III - Programação Plurianual do Investimento por Departamento, Programas, Medidas e Projetos

Unidade: Euros

Departamento/Programa/Medida	Entidade responsável	Ano Início / Ano Fim	Fontes Financiamento	PROGRAMAÇÃO FINANCEIRA PLURIANUAL						
				Execução anos anteriores	2023 Pagamentos	2024	2025	2026	Anos Seguintes	TOTAL PIDДАР
SECRETARIA REGIONAL DAS FINANÇAS 050 - SAÚDE 023 - REFORÇO DAS CAPACIDADES DO SISTEMA DE SAÚDE 51819 - HOSPITAL CENTRAL DA MADEIRA - EXPROPRIAÇÕES	DRP	2017 - 2023								
			1. Financ. Nacional	21 903 243	0	0	0	0	0	21 903 243
			3. Financ. Regional	0	0	0	0	0	0	0
TOTAL DO PROJECTO 51819				21 903 243	0	0	0	0	0	21 903 243
TOTAL DA MEDIDA				21 903 243	0	0	0	0	0	21 903 243
TOTAL DO PROGRAMA				21 903 243	0	0	0	0	0	21 903 243

Mapa III - Programação Plurianual do Investimento por Departamento, Programas, Medidas e Projetos

Unidade: Euros

Departamento/Programa/Medida	Entidade responsável	Ano Início / Ano Fim	Fontes Financiamento	PROGRAMAÇÃO FINANCEIRA PLURIANUAL								
				Execução anos anteriores	2023 Pagamentos	2024	2025	2026	Anos Seguintes	TOTAL PIDДАР		
SECRETARIA REGIONAL DAS FINANÇAS 052 - ORDENAMENTO URBANO E TERRITORIAL E DA PAISAGEM 026 - ORDENAMENTO URBANÍSTICO 51549 - RECUPERAÇÃO E AMPLIAÇÃO DA ETAR DO FUNCHAL	DROT	2016 - 2024	1. Financ. Nacional	0	0	2 087 501	0	0	0	2 087 501		
			3. Financ. Regional	0	0	0	0	0	0			
			TOTAL DO PROJECTO 51549	0	0	2 087 501	0	0	0	2 087 501		
			52661 - APOIO AOS MUNICIPIOS TEMPORAIS DE 2020	DROT	2021 - 2024	1. Financ. Nacional	0	0	0	0	0	0
3. Financ. Regional	1 987 707	161 987	928 743			0	0	0	3 078 437			
TOTAL DO PROJECTO 52661	1 987 707	161 987	928 743			0	0	0	3 078 437			
52986 - REQUALIFICAÇÃO DA FRENTE MAR DE SÃO VICENTE	DROT	2022 - 2023	3. Financ. Regional			0	0	0	0	0	0	
TOTAL DO PROJECTO 52986			0	0	0	0	0	0	0			
52987 - REQUALIFICAÇÃO DO CENTRO DO ESTREITO DE CÂMARA DE LOBOS			DROT	2022 - 2023	3. Financ. Regional	500 000	660 960	0	0	0	0	1 160 960
TOTAL DO PROJECTO 52987					500 000	660 960	0	0	0	0	1 160 960	

Mapa III - Programação Plurianual do Investimento por Departamento, Programas, Medidas e Projetos

Unidade: Euros

Departamento/Programa/Medida	Entidade responsável	Ano Início / Ano Fim	Fontes Financiamento	PROGRAMAÇÃO FINANCEIRA PLURIANUAL						
				Execução anos anteriores	2023 Pagamentos	2024	2025	2026	Anos Seguintes	TOTAL PIDДАР
SECRETARIA REGIONAL DAS FINANÇAS 052 - ORDENAMENTO URBANO E TERRITORIAL E DA PAISAGEM 026 - ORDENAMENTO URBANÍSTICO 53260 - EMPREITADA DE REABILITAÇÃO E RECONSTRUÇÃO DO CEMITÉRIO DO PORTO DA CRUZ	DROT	2023 - 2025	3. Financ. Regional	0	0	2 666 750	155 323	0	0	2 822 073
TOTAL DO PROJECTO 53260				0	0	2 666 750	155 323	0	0	2 822 073
53267 - REABILITAÇÃO PAISAGÍSTICA DAS HABITAÇÕES NO PAÚL DO MAR	DROT	2023 - 2024	3. Financ. Regional	0	0	354 481	0	0	0	354 481
TOTAL DO PROJECTO 53267				0	0	354 481	0	0	0	354 481
TOTAL DA MEDIDA				2 487 707	822 947	6 037 475	155 323	0	0	9 503 452
TOTAL DO PROGRAMA				2 487 707	822 947	6 037 475	155 323	0	0	9 503 452

Mapa III - Programação Plurianual do Investimento por Departamento, Programas, Medidas e Projetos

Unidade: Euros

Departamento/Programa/Medida	Entidade responsável	Ano Início / Ano Fim	Fontes Financiamento	PROGRAMAÇÃO FINANCEIRA PLURIANUAL						
				Execução anos anteriores	2023 Pagamentos	2024	2025	2026	Anos Seguintes	TOTAL PIDДАР
SECRETARIA REGIONAL DAS FINANÇAS 053 - PROMOÇÃO DA ADAPTAÇÃO ÀS ALTERAÇÕES CLIMÁTICAS E À PREVENÇÃO E GESTÃO DE RISCOS 028 - PROMOÇÃO DE INVESTIMENTOS DE ADAPTAÇÃO ÀS ALTERAÇÕES CLIMÁTICAS E À PREVENÇÃO E GESTÃO DE RISCOS 53227 - OPERAÇÃO DE REGULARIZAÇÃO - POSEUR	IDR	2022 - 2023	2. Financ. Comunitário	279 284	8 256	0	0	0	0	287 539
TOTAL DO PROJECTO 53227				279 284	8 256	0	0	0	0	287 539
TOTAL DA MEDIDA				279 284	8 256	0	0	0	0	287 539
TOTAL DO PROGRAMA				279 284	8 256	0	0	0	0	287 539

Mapa III - Programação Plurianual do Investimento por Departamento, Programas, Medidas e Projetos

Unidade: Euros

Departamento/Programa/Medida	Entidade responsável	Ano Início / Ano Fim	Fontes Financiamento	PROGRAMAÇÃO FINANCEIRA PLURIANUAL						
				Execução anos anteriores	2023 Pagamentos	2024	2025	2026	Anos Seguintes	TOTAL PIDДАР
SECRETARIA REGIONAL DAS FINANÇAS 056 - ASSISTÊNCIA TÉCNICA 032 - ASSISTÊNCIA TÉCNICA 53058 - ASSISTÊNCIA TÉCNICA NO ÂMBITO DO PROGRAMA MADEIRA 2030	IDR	2023 - 2029								
			2. Financ. Comunitário	0	1 834 736	3 818 605	3 818 605	3 818 605	11 455 815	24 746 366
			3. Financ. Regional	0	417 982	0	0	0	0	417 982
TOTAL DO PROJECTO 53058				0	2 252 718	3 818 605	3 818 605	3 818 605	11 455 815	25 164 348
53060 - ASSISTÊNCIA TÉCNICA NO ÂMBITO DO PROGRAMA DE ALTERAÇÕES CLIMÁTICAS E SUSTENTABILIDADE	IDR	2023 - 2029								
			2. Financ. Comunitário	0	522 765	1 059 782	1 059 782	1 059 782	3 179 346	6 881 457
			3. Financ. Regional	0	134 572	0	0	0	0	134 572
TOTAL DO PROJECTO 53060				0	657 337	1 059 782	1 059 782	1 059 782	3 179 346	7 016 029
53064 - ASSISTÊNCIA TÉCNICA NO ÂMBITO DO PROGRAMA MAC 21-27	IDR	2023 - 2029								
			2. Financ. Comunitário	0	152 910	317 373	317 373	317 373	952 119	2 057 148
			3. Financ. Regional	0	36 085	0	0	0	0	36 085
TOTAL DO PROJECTO 53064				0	188 995	317 373	317 373	317 373	952 119	2 093 233
TOTAL DA MEDIDA				0	3 099 050	5 195 760	5 195 760	5 195 760	15 587 280	34 273 610
TOTAL DO PROGRAMA				0	3 099 050	5 195 760	5 195 760	5 195 760	15 587 280	34 273 610

Mapa III - Programação Plurianual do Investimento por Departamento, Programas, Medidas e Projetos

Unidade: Euros

Departamento/Programa/Medida	Entidade responsável	Ano Início / Ano Fim	Fontes Financiamento	PROGRAMAÇÃO FINANCEIRA PLURIANUAL						
				Execução anos anteriores	2023 Pagamentos	2024	2025	2026	Anos Seguintes	TOTAL PIDДАР
SECRETARIA REGIONAL DAS FINANÇAS 057 - RECUPERAÇÃO E RESILIÊNCIA 102 - PLANO DE RECUPERAÇÃO E RESILIÊNCIA										
52808 - TD-C19-I05-RAM: CRIAÇÃO DE PORTAL ÚNICO DE ACESSO AOS SERVIÇOS RAM - + SIMPLIFICA	AIM	2022 - 2026	2. Financ. Comunitário	0	0	0	0	0	0	0
TOTAL DO PROJECTO 52808				0	0	0	0	0	0	0
52873 - TD-C19-I05-RAM: DIGITECAS	DRI	2022 - 2025	2. Financ. Comunitário	0	484 487	12 200	12 200	0	0	508 887
TOTAL DO PROJECTO 52873				0	484 487	12 200	12 200	0	0	508 887
52874 - TD-C19-I05-RAM: AQUISIÇÃO DE FERRAMENTAS DIGITAIS E DE MOBILIDADE	DRI	2022 - 2025	2. Financ. Comunitário	569 019	783 588	2 833 027	0	0	0	4 185 634
TOTAL DO PROJECTO 52874				569 019	783 588	2 833 027	0	0	0	4 185 634
52875 - TD-C19-I05-RAM: ARQUITETURA DE CIBERSEGURANÇA	DRI	2022 - 2025	2. Financ. Comunitário	0	907 302	854 000	732 000	0	0	2 493 302
TOTAL DO PROJECTO 52875				0	907 302	854 000	732 000	0	0	2 493 302
52876 - TD-C19-I05-RAM:AP CONNECT	DRI	2022 - 2025	2. Financ. Comunitário	0	0	2 855 000	2 440 000	0	0	5 295 000
TOTAL DO PROJECTO 52876				0	0	2 855 000	2 440 000	0	0	5 295 000

Mapa III - Programação Plurianual do Investimento por Departamento, Programas, Medidas e Projetos

Unidade: Euros

Departamento/Programa/Medida	Entidade responsável	Ano Início / Ano Fim	Fontes Financiamento	PROGRAMAÇÃO FINANCEIRA PLURIANUAL						
				Execução anos anteriores	2023 Pagamentos	2024	2025	2026	Anos Seguintes	TOTAL PIDДАР
SECRETARIA REGIONAL DAS FINANÇAS 057 - RECUPERAÇÃO E RESILIÊNCIA 102 - PLANO DE RECUPERAÇÃO E RESILIÊNCIA 52877 - TD-C19-I05- RAM:CENTRALIZAÇÃO E RENOVAÇÃO DE DATA CENTERS EXISTENTES	DRI	2022 - 2025	2. Financ. Comunitário	0	0	738 000	738 000	0	0	1 476 000
				TOTAL DO PROJECTO 52877	0	0	738 000	738 000	0	0
52878 - TD-C19-I05- RAM:PROGRAMA DE GESTÃO DE FINANÇAS PÚBLICAS	DRI	2022 - 2026	2. Financ. Comunitário	0	525 066	610 000	610 000	610 000	0	2 355 066
				TOTAL DO PROJECTO 52878	0	525 066	610 000	610 000	610 000	0
52879 - TD-C19-I05- RAM:EMIGRAR 4U	DRI	2022 - 2026	2. Financ. Comunitário	0	0	122 000	122 000	122 000	0	366 000
				TOTAL DO PROJECTO 52879	0	0	122 000	122 000	122 000	0
52880 - TD-C19-I05- RAM:PROJETO SMARTAP	DRI	2022 - 2026	2. Financ. Comunitário	0	0	915 000	610 000	610 000	0	2 135 000
				TOTAL DO PROJECTO 52880	0	0	915 000	610 000	610 000	0
52881 - TD-C19-I05-RAM: REGISTO NAVIOS	DRI	2022 - 2026	2. Financ. Comunitário	0	79 300	63 440	63 440	47 580	0	253 760
				TOTAL DO PROJECTO 52881	0	79 300	63 440	63 440	47 580	0

Mapa III - Programação Plurianual do Investimento por Departamento, Programas, Medidas e Projetos

Unidade: Euros

Departamento/Programa/Medida	Entidade responsável	Ano Início / Ano Fim	Fontes Financiamento	PROGRAMAÇÃO FINANCEIRA PLURIANUAL						
				Execução anos anteriores	2023 Pagamentos	2024	2025	2026	Anos Seguintes	TOTAL PIDДАР
SECRETARIA REGIONAL DAS FINANÇAS 057 - RECUPERAÇÃO E RESILIÊNCIA 102 - PLANO DE RECUPERAÇÃO E RESILIÊNCIA 52882 - TD-C19-I05-RAM: REORGANIZAR E AUMENTAR EFICIÊNCIA	DRI	2022 - 2025	2. Financ. Comunitário	48 596	3 487 451	1 755 580	1 755 580	0	0	7 047 207
				TOTAL DO PROJECTO 52882	48 596	3 487 451	1 755 580	1 755 580	0	0
52974 - TD-C19-I05-RAM: POSTOS MÓVEIS DE ATENDIMENTO	AIM	2022 - 2026	2. Financ. Comunitário	0	0	0	0	0	0	0
				TOTAL DO PROJECTO 52974	0	0	0	0	0	0
52981 - TD-C19-I05-RAM: AP + QUALIFICA	DRAP	2022 - 2026	2. Financ. Comunitário	48 960	70 077	500 000	500 000	500 000	0	1 619 037
				TOTAL DO PROJECTO 52981	48 960	70 077	500 000	500 000	500 000	0
52984 - TD-C19-I05-RAM - PLATAFORMA DE GESTÃO DO PATRIMÓNIO MÓVEL, IMÓVEL E FROTA	DRP	2022 - 2024	2. Financ. Comunitário	0	0	305 000	0	0	0	305 000
				TOTAL DO PROJECTO 52984	0	0	305 000	0	0	0
52985 - TD-C19-I05-RAM: PONTO OMNISCANAL DE ATENDIMENTO DO GOVERNO REGIONAL	AIM	2022 - 2026	2. Financ. Comunitário	0	0	0	0	0	0	0
				TOTAL DO PROJECTO 52985	0	0	0	0	0	0

Mapa III - Programação Plurianual do Investimento por Departamento, Programas, Medidas e Projetos

Unidade: Euros

Departamento/Programa/Medida	Entidade responsável	Ano Início / Ano Fim	Fontes Financiamento	PROGRAMAÇÃO FINANCEIRA PLURIANUAL						
				Execução anos anteriores	2023 Pagamentos	2024	2025	2026	Anos Seguintes	TOTAL PIDRAR
SECRETARIA REGIONAL DAS FINANÇAS 057 - RECUPERAÇÃO E RESILIÊNCIA 102 - PLANO DE RECUPERAÇÃO E RESILIÊNCIA 53205 - TD-C19-I05-RAM: AQUISIÇÃO E RENOVACÃO DO PARQUE INFORMÁTICO DA AT-RAM	AT-RAM	2023 - 2023	2. Financ. Comunitário	0	0	0	0	0	0	0
TOTAL DO PROJECTO 53205				0	0	0	0	0	0	0
TOTAL DA MEDIDA				666 576	6 337 272	11 563 247	7 583 220	1 889 580	0	28 039 894
TOTAL DO PROGRAMA				666 576	6 337 272	11 563 247	7 583 220	1 889 580	0	28 039 894



SECRETARIA REGIONAL DE SAÚDE E PROTEÇÃO CIVIL

Mapa III - Programação Plurianual do Investimento por Departamento, Programas, Medidas e Projetos

Unidade: Euros

Departamento/Programa/Medida	Entidade responsável	Ano Início / Ano Fim	Fontes Financiamento	PROGRAMAÇÃO FINANCEIRA PLURIANUAL						
				Execução anos anteriores	2023 Pagamentos	2024	2025	2026	Anos Seguintes	TOTAL PIDДАР
TOTAL GERAL				31 960 483	19 996 361	22 252 820	15 819 900	1 174 900	6 000 000	97 204 464
TOTAL CONSOLIDADO				31 960 483	19 944 872	22 252 820	15 819 900	1 174 900	6 000 000	97 152 975
SECRETARIA REGIONAL DE SAÚDE E PROTEÇÃO CIVIL										
TOTAL DO DEPARTAMENTO				31 960 483	19 996 361	22 252 820	15 819 900	1 174 900	6 000 000	97 204 464
041 - REFORÇO DA INVESTIGAÇÃO, DESENVOLVIMENTO TECNOLÓGICO E INOVAÇÃO										
004 - CAPACITAÇÃO DO SISTEMA ADMINISTRATIVO										
52825 - UG DIGITAL	GSSRS	2022 - 2025	3. Financ. Regional	0	0	30 000	30 000	0	0	60 000
TOTAL DO PROJECTO 52825				0	0	30 000	30 000	0	0	60 000
TOTAL DA MEDIDA				0	0	30 000	30 000	0	0	60 000
TOTAL DO PROGRAMA				0	0	30 000	30 000	0	0	60 000

Mapa III - Programação Plurianual do Investimento por Departamento, Programas, Medidas e Projetos

Unidade: Euros

Departamento/Programa/Medida	Entidade responsável	Ano Inicio / Ano Fim	Fontes Financiamento	PROGRAMAÇÃO FINANCEIRA PLURIANUAL						
				Execução anos anteriores	2023 Pagamentos	2024	2025	2026	Anos Seguintes	TOTAL PIDДАР
SECRETARIA REGIONAL DE SAÚDE E PROTEÇÃO CIVIL 050 - SAÚDE 023 - REFORÇO DAS CAPACIDADES DO SISTEMA DE SAÚDE										
50415 - EQUIPAMENTOS DE INOVAÇÃO E SUBSTITUIÇÃO	IASAUDE	2013 - 2023	3. Financ. Regional	27 440	0	0	0	0	0	27 440
TOTAL DO PROJECTO 50415				27 440	0	0	0	0	0	27 440
50530 - BENEFICIAÇÃO DE ESTRUTURAS FISICAS DO IASAUDE	IASAUDE	2013 - 2023	3. Financ. Regional	244 963	0	0	0	0	0	244 963
TOTAL DO PROJECTO 50530				244 963	0	0	0	0	0	244 963
51360 - AUMENTO DA EFICIÊNCIA ENERGETICA DE EQUIPAMENTOS DE AR CONDICIONADO E ILUMINAÇÃO DA SEDE DO IASAUDE, IP-RAM	IASAUDE	2016 - 2023	2. Financ. Comunitário 3. Financ. Regional	0 5 405	0 0	0 0	0 0	0 0	0 0	0 5 405
TOTAL DO PROJECTO 51360				5 405	0	0	0	0	0	5 405
51392 - EQUIPAMENTO INFORMATICO	SESARAM	2016 - 2023	1. Financ. Nacional	545 662	93 005	0	0	0	0	638 667
TOTAL DO PROJECTO 51392				545 662	93 005	0	0	0	0	638 667

Mapa III - Programação Plurianual do Investimento por Departamento, Programas, Medidas e Projetos

Unidade: Euros

Departamento/Programa/Medida	Entidade responsável	Ano Início / Ano Fim	Fontes Financiamento	PROGRAMAÇÃO FINANCEIRA PLURIANUAL									
				Execução anos anteriores	2023 Pagamentos	2024	2025	2026	Anos Seguintes	TOTAL PIDДАР			
SECRETARIA REGIONAL DE SAÚDE E PROTEÇÃO CIVIL 050 - SAÚDE 023 - REFORÇO DAS CAPACIDADES DO SISTEMA DE SAÚDE 51478 - EQUIPAMENTO BASICO PARA SESARAM	SESARAM	2016 - 2023	1. Financ. Nacional	7 333 852	836 117	0	0	0	0	8 169 969			
			2. Financ. Comunitário	226 566	0	0	0	0	0	226 566			
			3. Financ. Regional	775 061	0	0	0	0	0	775 061			
			TOTAL DO PROJECTO 51478	8 335 478	836 117	0	0	0	0	9 171 596			
			51479 - DIVERSAS OBRAS SESARAM	SESARAM	2016 - 2023	1. Financ. Nacional	913 187	107 554	0	0	0	0	1 020 740
						2. Financ. Comunitário	0	0	0	0	0	0	0
						TOTAL DO PROJECTO 51479	913 187	107 554	0	0	0	0	1 020 740
			51532 - ESTUDOS E PROJETOS DO SETOR DA SAUDE	GSSRS	2016 - 2023	1. Financ. Nacional	273 000	0	0	0	0	0	273 000
						3. Financ. Regional	1 477 349	315 867	0	0	0	0	1 793 216
						TOTAL DO PROJECTO 51532	1 750 349	315 867	0	0	0	0	2 066 216
52392 - SMART BEAR - PLATAFORMA INTELIGENTE DE DADOS PARA OFERECER SUPORTE PERSONALIZADO BASEADO EM EVIDÊNCIAS PARA UMA VIDA SAUDÁVEL E INDEPENDENTE EM CASA.	GSSRS	2020 - 2023	2. Financ. Comunitário	61 565	24 668	0	0	0	0	86 233			
			TOTAL DO PROJECTO 52392	61 565	24 668	0	0	0	0	86 233			

Mapa III - Programação Plurianual do Investimento por Departamento, Programas, Medidas e Projetos

Unidade: Euros

Departamento/Programa/Medida	Entidade responsável	Ano Início / Ano Fim	Fontes Financiamento	PROGRAMAÇÃO FINANCEIRA PLURIANUAL						
				Execução anos anteriores	2023 Pagamentos	2024	2025	2026	Anos Seguintes	TOTAL PIDДАР
SECRETARIA REGIONAL DE SAÚDE E PROTEÇÃO CIVIL 050 - SAÚDE 023 - REFORÇO DAS CAPACIDADES DO SISTEMA DE SAÚDE 52773 - MELHORIA DAS INFRAESTRUTURAS DE SAÚDE, EQUIPAMENTOS E MATERIAL MÉDICO PARA RESPOSTA MAIS EFICIENTE NO COMBATE À PANDEMIA COVID-19	SESARAM	2022 - 2023	2. Financ. Comunitário	0	4 145 466	0	0	0	0	4 145 466
			TOTAL DO PROJECTO 52773	0	4 145 466	0	0	0	0	4 145 466
52999 - FORMAÇÃO E APERFEIÇOAMENTO PROFISSIONAL	IASAUDE	2022 - 2023	2. Financ. Comunitário	0	22 431	0	0	0	0	22 431
			3. Financ. Regional	0	23 072	0	0	0	0	23 072
			TOTAL DO PROJECTO 52999	0	45 503	0	0	0	0	45 503
53078 - FORMAÇÃO DOS PROFISSIONAIS DO SESARAM	SESARAM	2023 - 2024	2. Financ. Comunitário	0	7 492	83 500	0	0	0	90 992
			3. Financ. Regional	0	0	12 525	0	0	0	12 525
			TOTAL DO PROJECTO 53078	0	7 492	96 025	0	0	0	103 517
53229 - REACT-EU - RASTREIO E DIAGNÓSTICO À COVID-19 NA RAM	IASAUDE	2022 - 2023	2. Financ. Comunitário	7 160	0	0	0	0	0	7 160
			TOTAL DO PROJECTO 53229	7 160	0	0	0	0	0	7 160

Mapa III - Programação Plurianual do Investimento por Departamento, Programas, Medidas e Projetos

Unidade: Euros

Departamento/Programa/Medida	Entidade responsável	Ano Início / Ano Fim	Fontes Financiamento	PROGRAMAÇÃO FINANCEIRA PLURIANUAL								
				Execução anos anteriores	2023 Pagamentos	2024	2025	2026	Anos Seguintes	TOTAL PIDДАР		
SECRETARIA REGIONAL DE SAÚDE E PROTEÇÃO CIVIL 050 - SAÚDE 023 - REFORÇO DAS CAPACIDADES DO SISTEMA DE SAÚDE 53250 - FORMAÇÃO PROFISSIONAL PARA A ADMINISTRAÇÃO PÚBLICA (2023)	IASAUDE	2023 - 2023										
			2. Financ. Comunitário	0	34 505	0	0	0	0	34 505		
			3. Financ. Regional	0	9 755	0	0	0	0	9 755		
			TOTAL DO PROJECTO 53250	0	44 260	0	0	0	0	44 260		
			53492 - REFORÇO DAS INFRAESTRUTURAS NO COMBATE AO COVID 19	SESARAM	2023 - 2023							
			2. Financ. Comunitário	0	0	0	0	0	0	0		
			TOTAL DO PROJECTO 53492	0	0	0	0	0	0	0		
			53493 - SUBSIDIO COVID 19	SESARAM	2023 - 2024							
			2. Financ. Comunitário	0	1 504 397	0	0	0	0	1 504 397		
			3. Financ. Regional	0	265 482	0	0	0	0	265 482		
TOTAL DO PROJECTO 53493	0	1 769 879	0	0	0	0	1 769 879					
TOTAL DA MEDIDA			11 891 209	7 389 811	96 025	0	0	0	19 377 044			
024 - REFORÇO DAS MEDIDAS DE INFORMAÇÃO DA PROMOÇÃO DA SAÚDE PÚBLICA E DA MELHORIA DOS CUIDADOS DE SAÚDE												

Mapa III - Programação Plurianual do Investimento por Departamento, Programas, Medidas e Projetos

Unidade: Euros

Departamento/Programa/Medida	Entidade responsável	Ano Início / Ano Fim	Fontes Financiamento	PROGRAMAÇÃO FINANCEIRA PLURIANUAL						
				Execução anos anteriores	2023 Pagamentos	2024	2025	2026	Anos Seguintes	TOTAL PIDДАР
SECRETARIA REGIONAL DE SAÚDE E PROTEÇÃO CIVIL										
050 - SAÚDE										
024 - REFORÇO DAS MEDIDAS DE INFORMAÇÃO DA PROMOÇÃO DA SAÚDE PÚBLICA E DA MELHORIA DOS CUIDADOS DE SAÚDE										
50457 - INFORMAÇÃO, PLANEAMENTO E QUALIDADE EM SAÚDE	DRS	2013 - 2023	3. Financ. Regional	60 517	80 824	0	0	0	0	141 341
TOTAL DO PROJECTO 50457				60 517	80 824	0	0	0	0	141 341
50491 - PREVENÇÃO E CONTROLO DA DOENÇA	DRS	2013 - 2023	3. Financ. Regional	751 495	7 190	0	0	0	0	758 684
TOTAL DO PROJECTO 50491				751 495	7 190	0	0	0	0	758 684
51363 - CENTRO DE COMPETÊNCIAS EM VETORES E DOENÇAS EMERGENTES	DRS	2016 - 2023	3. Financ. Regional	0	4 325	0	0	0	0	4 325
TOTAL DO PROJECTO 51363				0	4 325	0	0	0	0	4 325
52291 - REDE ATLÂNTICA PARA A VIGILÂNCIA SANITÁRIA DOS PRODUTOS PISCATÓRIOS E AQUÍCOLAS	DRS	2020 - 2023	2. Financ. Comunitário	483	8 023	0	0	0	0	8 506
			3. Financ. Regional	85	1 417	0	0	0	0	1 502
TOTAL DO PROJECTO 52291				568	9 440	0	0	0	0	10 007

Mapa III - Programação Plurianual do Investimento por Departamento, Programas, Medidas e Projetos

Unidade: Euros

Departamento/Programa/Medida	Entidade responsável	Ano Início / Ano Fim	Fontes Financiamento	PROGRAMAÇÃO FINANCEIRA PLURIANUAL						
				Execução anos anteriores	2023 Pagamentos	2024	2025	2026	Anos Seguintes	TOTAL PIDДАР
SECRETARIA REGIONAL DE SAÚDE E PROTEÇÃO CIVIL 050 - SAÚDE 024 - REFORÇO DAS MEDIDAS DE INFORMAÇÃO DA PROMOÇÃO DA SAÚDE PÚBLICA E DA MELHORIA DOS CUIDADOS DE SAÚDE 53018 - SMART4HEALTH	SESARAM	2022 - 2023	2. Financ. Comunitário	12 996	37 732	0	0	0	0	50 728
TOTAL DO PROJECTO 53018				12 996	37 732	0	0	0	0	50 728
53156 - OPRAM629 - PROGRAMA DE EXERCÍCIO LABORAL PARA PROFISSIONAIS DE SAÚDE (CENTRO DE SAÚDE MACHICO) - WORK-IT-UP	SESARAM	2023 - 2023	3. Financ. Regional	0	1 090	0	0	0	0	1 090
TOTAL DO PROJECTO 53156				0	1 090	0	0	0	0	1 090
53157 - OPRAM570- COMUNICATIVAMENTE - PROJETO TERAPIA DA FALA CENTRO DE SAÚDE SANTA CRUZ	SESARAM	2023 - 2023	3. Financ. Regional	0	0	0	0	0	0	0
TOTAL DO PROJECTO 53157				0	0	0	0	0	0	0
53185 - OPRAM562 - RE-ATIVAR - GINÁSIO DE REABILITAÇÃO FUNDAÇÃO NOSSA SENHORA DA PIEDADE	GSSRS	2023 - 2025	3. Financ. Regional	0	65 000	38 140	0	0	0	103 140
TOTAL DO PROJECTO 53185				0	65 000	38 140	0	0	0	103 140

Mapa III - Programação Plurianual do Investimento por Departamento, Programas, Medidas e Projetos

Unidade: Euros

Departamento/Programa/Medida	Entidade responsável	Ano Início / Ano Fim	Fontes Financiamento	PROGRAMAÇÃO FINANCEIRA PLURIANUAL						
				Execução anos anteriores	2023 Pagamentos	2024	2025	2026	Anos Seguintes	TOTAL PIDДАР
SECRETARIA REGIONAL DE SAÚDE E PROTEÇÃO CIVIL 050 - SAÚDE 024 - REFORÇO DAS MEDIDAS DE INFORMAÇÃO DA PROMOÇÃO DA SAÚDE PÚBLICA E DA MELHORIA DOS CUIDADOS DE SAÚDE 53231 - PROJETO ICU4COVID-CPS4TIC GA ID 101016000 H2020	SESARAM	2022 - 2023	2. Financ. Comunitário	0	54 668	0	0	0	0	54 668
TOTAL DO PROJECTO 53231				0	54 668	0	0	0	0	54 668
TOTAL DA MEDIDA				825 575	260 269	38 140	0	0	0	1 123 983
TOTAL DO PROGRAMA				12 716 783	7 650 079	134 165	0	0	0	20 501 027

Mapa III - Programação Plurianual do Investimento por Departamento, Programas, Medidas e Projetos

Unidade: Euros

Departamento/Programa/Medida	Entidade responsável	Ano Início / Ano Fim	Fontes Financiamento	PROGRAMAÇÃO FINANCEIRA PLURIANUAL							
				Execução anos anteriores	2023 Pagamentos	2024	2025	2026	Anos Seguintes	TOTAL PIDДАР	
SECRETARIA REGIONAL DE SAÚDE E PROTEÇÃO CIVIL 053 - PROMOÇÃO DA ADAPTAÇÃO ÀS ALTERAÇÕES CLIMÁTICAS E À PREVENÇÃO E GESTÃO DE RISCOS 028 - PROMOÇÃO DE INVESTIMENTOS DE ADAPTAÇÃO ÀS ALTERAÇÕES CLIMÁTICAS E À PREVENÇÃO E GESTÃO DE RISCOS 51878 - IMPLEMENTAÇÃO DOS MEIOS AEREOS NA RAM	SRPC	2018 - 2024	1. Financ. Nacional	88 776	0	0	0	0	0	88 776	
			3. Financ. Regional	3 922 698	1 296 672	826 174	0	0	0	6 045 544	
			TOTAL DO PROJECTO 51878	4 011 474	1 296 672	826 174	0	0	0	6 134 320	
			51912 - APOIO AS ASSOCIAÇÕES DE BOMBEIROS DA RAM	GSSRS	2018 - 2023	3. Financ. Regional	12 270 000	2 580 000	0	0	0
TOTAL DO PROJECTO 51912				12 270 000	2 580 000	0	0	0	0	14 850 000	
52038 - APOIO À FORMAÇÃO DE AGENTES DE PROTEÇÃO CIVIL DA RAM	SRPC	2019 - 2023	2. Financ. Comunitário	706 614	117 070	0	0	0	0	0	823 684
			3. Financ. Regional	123 619	33 512	0	0	0	0	0	157 132
			TOTAL DO PROJECTO 52038	830 234	150 582	0	0	0	0	0	980 816
			52127 - UMEMAC - UNIDADE MODULAR DE ATENDIMENTO DE EMERGÊNCIA NA MACARONÉSIA	SRPC	2020 - 2023	2. Financ. Comunitário	1 238	0	0	0	0
			3. Financ. Regional	218	7 826	0	0	0	0	8 044	
TOTAL DO PROJECTO 52127				1 456	7 826	0	0	0	0	9 282	

Mapa III - Programação Plurianual do Investimento por Departamento, Programas, Medidas e Projetos

Unidade: Euros

Departamento/Programa/Medida	Entidade responsável	Ano Início / Ano Fim	Fontes Financiamento	PROGRAMAÇÃO FINANCEIRA PLURIANUAL						
				Execução anos anteriores	2023 Pagamentos	2024	2025	2026	Anos Seguintes	TOTAL PIDДАР
SECRETARIA REGIONAL DE SAÚDE E PROTEÇÃO CIVIL										
053 - PROMOÇÃO DA ADAPTAÇÃO ÀS ALTERAÇÕES CLIMÁTICAS E À PREVENÇÃO E GESTÃO DE RISCOS										
028 - PROMOÇÃO DE INVESTIMENTOS DE ADAPTAÇÃO ÀS ALTERAÇÕES CLIMÁTICAS E À PREVENÇÃO E GESTÃO DE RISCOS										
52421 - OBRA DE CONSTRUÇÃO DO EDIFÍCIO DE APOIO À COMPONENTE OPERACIONAL E À ESCOLA DE FORMAÇÃO	SRPC	2021 - 2024	3. Financ. Regional	623 470	0	4 191 681	0	0	0	4 815 151
TOTAL DO PROJECTO 52421				623 470	0	4 191 681	0	0	0	4 815 151
52806 - BENEFICIAÇÃO DOS QUARTEIS DE BOMBEIROS DA RAM	SRPC	2022 - 2030	3. Financ. Regional	0	0	1 000 000	1 000 000	1 000 000	6 000 000	9 000 000
TOTAL DO PROJECTO 52806				0	0	1 000 000	1 000 000	1 000 000	6 000 000	9 000 000
52807 - AQUISIÇÃO DE VEÍCULOS PARA O DISPOSITIVO REGIONAL DE OPERAÇÕES DE SOCORRO	SRPC	2022 - 2025	3. Financ. Regional	0	0	1 500 000	1 500 000	0	0	3 000 000
TOTAL DO PROJECTO 52807				0	0	1 500 000	1 500 000	0	0	3 000 000
53155 - OPRAM538 - VEÍCULO DE BUSCA SALVAMENTO E RESGATE EM MONTANHA - AHBVC	SRPC	2023 - 2023	3. Financ. Regional	0	0	0	0	0	0	0
TOTAL DO PROJECTO 53155				0	0	0	0	0	0	0

Mapa III - Programação Plurianual do Investimento por Departamento, Programas, Medidas e Projetos

Unidade: Euros

Departamento/Programa/Medida	Entidade responsável	Ano Início / Ano Fim	Fontes Financiamento	PROGRAMAÇÃO FINANCEIRA PLURIANUAL						
				Execução anos anteriores	2023 Pagamentos	2024	2025	2026	Anos Seguintes	TOTAL PIDДАР
SECRETARIA REGIONAL DE SAÚDE E PROTEÇÃO CIVIL 053 - PROMOÇÃO DA ADAPTAÇÃO ÀS ALTERAÇÕES CLIMÁTICAS E À PREVENÇÃO E GESTÃO DE RISCOS 028 - PROMOÇÃO DE INVESTIMENTOS DE ADAPTAÇÃO ÀS ALTERAÇÕES CLIMÁTICAS E À PREVENÇÃO E GESTÃO DE RISCOS 53194 - OPRAM469 - EQUIPAMENTOS DE SOCORRO E EMERGÊNCIA - AHBVS	SRPC	2023 - 2023	3. Financ. Regional	0	48 100	0	0	0	0	48 100
TOTAL DO PROJECTO 53194				0	48 100	0	0	0	0	48 100
53195 - OPRAM404 - VEÍCULO SOCORRO E RESGATE EM MONTANHA - AHBVRBPS	SRPC	2023 - 2023	3. Financ. Regional	0	0	0	0	0	0	0
TOTAL DO PROJECTO 53195				0	0	0	0	0	0	0
53196 - OPRAM539 - VEICULO DE SALVAMENTO, SOCORRO E RESGATE EM MONTANHA - AHBVSVPM	SRPC	2023 - 2023	3. Financ. Regional	0	0	0	0	0	0	0
TOTAL DO PROJECTO 53196				0	0	0	0	0	0	0
53197 - OPRAM664 - CENTRAL COMUNICAÇÕES DE BOMBEIROS - AHBVSVPM	SRPC	2023 - 2023	3. Financ. Regional	0	0	0	0	0	0	0
TOTAL DO PROJECTO 53197				0	0	0	0	0	0	0

Mapa III - Programação Plurianual do Investimento por Departamento, Programas, Medidas e Projetos

Unidade: Euros

Departamento/Programa/Medida	Entidade responsável	Ano Início / Ano Fim	Fontes Financiamento	PROGRAMAÇÃO FINANCEIRA PLURIANUAL						
				Execução anos anteriores	2023 Pagamentos	2024	2025	2026	Anos Seguintes	TOTAL PIDДАР
SECRETARIA REGIONAL DE SAÚDE E PROTEÇÃO CIVIL 053 - PROMOÇÃO DA ADAPTAÇÃO ÀS ALTERAÇÕES CLIMÁTICAS E À PREVENÇÃO E GESTÃO DE RISCOS 028 - PROMOÇÃO DE INVESTIMENTOS DE ADAPTAÇÃO ÀS ALTERAÇÕES CLIMÁTICAS E À PREVENÇÃO E GESTÃO DE RISCOS 53198 - OPRAM618 - INSTALAÇÃO DE 5 DAE (DEFIBRILHADORES AUTOMÁTICOS EXTERNOS - DAE)	SRPC	2023 - 2023	3. Financ. Regional	0	14 545	0	0	0	0	14 545
TOTAL DO PROJECTO 53198				0	14 545	0	0	0	0	14 545
TOTAL DA MEDIDA				17 736 634	4 097 725	7 517 855	2 500 000	1 000 000	6 000 000	38 852 214
TOTAL DO PROGRAMA				17 736 634	4 097 725	7 517 855	2 500 000	1 000 000	6 000 000	38 852 214

Mapa III - Programação Plurianual do Investimento por Departamento, Programas, Medidas e Projetos

Unidade: Euros

Departamento/Programa/Medida	Entidade responsável	Ano Início / Ano Fim	Fontes Financiamento	PROGRAMAÇÃO FINANCEIRA PLURIANUAL						
				Execução anos anteriores	2023 Pagamentos	2024	2025	2026	Anos Seguintes	TOTAL PIDДАР
SECRETARIA REGIONAL DE SAÚDE E PROTEÇÃO CIVIL 057 - RECUPERAÇÃO E RESILIÊNCIA 033 - CONTINGÊNCIA COVID 2019 - PREVENÇÃO, CONTENÇÃO, MITIGAÇÃO E TRATAMENTO 52584 - ICU4COVID - UNIDADE CUIDADOS INTENSIVOS DE COVID (CPS4TIC)	GSSRS	2021 - 2023	2. Financ. Comunitário	36 199	14 799	0	0	0	0	50 998
			TOTAL DO PROJECTO 52584	36 199	14 799	0	0	0	0	50 998
			TOTAL DA MEDIDA	36 199	14 799	0	0	0	0	50 998
102 - PLANO DE RECUPERAÇÃO E RESILIÊNCIA 52591 - TIC/AI VIGILÂNCIA EPIDEMIOLÓGICA	DRS	2021 - 2026	2. Financ. Comunitário	0	0	28 400	28 500	28 500	0	85 400
			3. Financ. Regional	0	0	0	0	0	0	0
			TOTAL DO PROJECTO 52591	0	0	28 400	28 500	28 500	0	85 400
52772 - RE-C01-I05-RAM: REFORÇO DAS RESPOSTAS NA ÁREA DA SAÚDE MENTAL E DAS DEMÊNCIAS ASSOCIADAS AO ENVELHECIMENTO	SESARAM	2022 - 2025	2. Financ. Comunitário	678 029	2 982 223	0	0	0	0	3 660 251
			TOTAL DO PROJECTO 52772	678 029	2 982 223	0	0	0	0	3 660 251

Mapa III - Programação Plurianual do Investimento por Departamento, Programas, Medidas e Projetos

Unidade: Euros

Departamento/Programa/Medida	Entidade responsável	Ano Início / Ano Fim	Fontes Financiamento	PROGRAMAÇÃO FINANCEIRA PLURIANUAL						
				Execução anos anteriores	2023 Pagamentos	2024	2025	2026	Anos Seguintes	TOTAL PIDДАР
SECRETARIA REGIONAL DE SAÚDE E PROTEÇÃO CIVIL 057 - RECUPERAÇÃO E RESILIÊNCIA 102 - PLANO DE RECUPERAÇÃO E RESILIÊNCIA 52814 - RE-C01-I05-RAM: EXPANSÃO, DESENVOLVIMENTO E MELHORIA DA REDE DE CUIDADOS CONTINUADOS INTEGRADOS	IASAUDE	2021 - 2025								
			2. Financ. Comunitário	3 584	82 630	11 700 000	10 700 000	0	0	22 486 214
			3. Financ. Regional	0	0	2 574 000	2 354 000	0	0	4 928 000
			TOTAL DO PROJECTO 52814	3 584	82 630	14 274 000	13 054 000	0	0	27 414 214
52815 - RE-C01-I07-RAM: FORMAR OS CIDADÃOS E OS STAKEHOLDERS PARA O USO DOS RECURSOS DIGITAIS EM SAÚDE	IASAUDE	2022 - 2026								
			2. Financ. Comunitário	0	7 236	50 000	50 000	0	0	107 236
			3. Financ. Regional	0	0	11 000	11 000	0	0	22 000
			TOTAL DO PROJECTO 52815	0	7 236	61 000	61 000	0	0	129 236
52816 - RE-C01-I07-RAM: INCREMENTAR AS FUNCIONALIDADES E O USO DAS PLATAFORMAS DEDICADAS AO UTENTE	IASAUDE	2022 - 2023								
			2. Financ. Comunitário	0	0	0	0	0	0	0
			TOTAL DO PROJECTO 52816	0	0	0	0	0	0	0

Mapa III - Programação Plurianual do Investimento por Departamento, Programas, Medidas e Projetos

Unidade: Euros

Departamento/Programa/Medida	Entidade responsável	Ano Início / Ano Fim	Fontes Financiamento	PROGRAMAÇÃO FINANCEIRA PLURIANUAL						
				Execução anos anteriores	2023 Pagamentos	2024	2025	2026	Anos Seguintes	TOTAL PIDДАР
SECRETARIA REGIONAL DE SAÚDE E PROTEÇÃO CIVIL 057 - RECUPERAÇÃO E RESILIÊNCIA 102 - PLANO DE RECUPERAÇÃO E RESILIÊNCIA 52817 - RE-C01-I07-RAM: MELHORAR O ACESSO DO CIDADÃO À INFORMAÇÃO E AOS SERVIÇOS DE SAÚDE, ATRAVÉS DE MEIOS DIGITAIS	IASAUDE	2022 - 2026								
			2. Financ. Comunitário	9 627	65 877	207 400	146 400	146 400	0	575 704
			3. Financ. Regional	0	0	0	0	0	0	0
			TOTAL DO PROJECTO 52817	9 627	65 877	207 400	146 400	146 400	0	575 704
52819 - RE-C01-I07-RAM: INCREMENTAR A DIGITALIZAÇÃO DA SAÚDE E A INTEROPERABILIDADE DE SISTEMA DE INFORMAÇÃO	IASAUDE	2022 - 2026								
			2. Financ. Comunitário	179 732	92 398	0	0	0	0	272 130
			3. Financ. Regional	0	0	0	0	0	0	0
			TOTAL DO PROJECTO 52819	179 732	92 398	0	0	0	0	272 130
53005 - RE-C01-I07-RAM: DIGITALIZAÇÃO NA ÁREA DA SAÚDE DA RAM ç SESARAM	SESARAM	2022 - 2026								
			2. Financ. Comunitário	599 895	5 003 394	0	0	0	0	5 603 289
			TOTAL DO PROJECTO 53005	599 895	5 003 394	0	0	0	0	5 603 289
			TOTAL DA MEDIDA	1 470 867	8 233 757	14 570 800	13 289 900	174 900	0	37 740 224
TOTAL DO PROGRAMA				1 507 066	8 248 557	14 570 800	13 289 900	174 900	0	37 791 222



SECRETARIA REGIONAL DE TURISMO E CULTURA

Mapa III - Programação Plurianual do Investimento por Departamento, Programas, Medidas e Projetos

Unidade: Euros

Departamento/Programa/Medida	Entidade responsável	Ano Início / Ano Fim	Fontes Financiamento	PROGRAMAÇÃO FINANCEIRA PLURIANUAL						
				Execução anos anteriores	2023 Pagamentos	2024	2025	2026	Anos Seguintes	TOTAL PIDДАР
TOTAL GERAL				131 247 916	28 584 133	36 490 252	33 306 129	460 000	0	230 088 430
TOTAL CONSOLIDADO				131 247 916	28 584 133	36 490 252	33 306 129	460 000	0	230 088 430
SECRETARIA REGIONAL DO TURISMO E CULTURA										
TOTAL DO DEPARTAMENTO				131 247 916	28 584 133	36 490 252	33 306 129	460 000	0	230 088 430
041 - REFORÇO DA INVESTIGAÇÃO, DESENVOLVIMENTO TECNOLÓGICO E INOVAÇÃO										
004 - CAPACITAÇÃO DO SISTEMA ADMINISTRATIVO										
50197 - MODERNIZAÇÃO E SEGURANÇA INFORMÁTICA	DRC	2013 - 2025	3. Financ. Regional	242 062	2 567	55 000	40 000	0	0	339 629
TOTAL DO PROJECTO 50197				242 062	2 567	55 000	40 000	0	0	339 629
TOTAL DA MEDIDA				242 062	2 567	55 000	40 000	0	0	339 629
TOTAL DO PROGRAMA				242 062	2 567	55 000	40 000	0	0	339 629

Mapa III - Programação Plurianual do Investimento por Departamento, Programas, Medidas e Projetos

Unidade: Euros

Departamento/Programa/Medida	Entidade responsável	Ano Início / Ano Fim	Fontes Financiamento	PROGRAMAÇÃO FINANCEIRA PLURIANUAL						
				Execução anos anteriores	2023 Pagamentos	2024	2025	2026	Anos Seguintes	TOTAL PIDДАР
SECRETARIA REGIONAL DO TURISMO E CULTURA										
043 - TURISMO, CULTURA E PATRIMÓNIO										
009 - PROTEÇÃO, CONSERVAÇÃO E VALORIZAÇÃO DO PATRIMÓNIO CULTURAL, MUSEOLÓGICO E RELIGIOSO										
50180 - CONVENTO SANTA CLARA	DRC	2013 - 2023	2. Financ. Comunitário	1 851 585	118 462	0	0	0	0	1 970 047
			3. Financ. Regional	440 849	76 465	0	0	0	0	517 314
TOTAL DO PROJECTO 50180				2 292 434	194 927	0	0	0	0	2 487 361
50202 - PUBLICAÇÃO DE EDIÇÕES CULTURAIS	DRC	2013 - 2025	3. Financ. Regional	812 206	126 382	212 000	200 000	0	0	1 350 588
TOTAL DO PROJECTO 50202				812 206	126 382	212 000	200 000	0	0	1 350 588
50203 - APOIO À PRODUÇÃO E DIVULGAÇÃO DE INICIATIVAS CULTURAIS	DRC	2013 - 2025	3. Financ. Regional	844 970	82 301	450 000	500 000	0	0	1 877 271
TOTAL DO PROJECTO 50203				844 970	82 301	450 000	500 000	0	0	1 877 271
50205 - APOIO À DESCENTRALIZAÇÃO CULTURAL	DRC	2013 - 2025	3. Financ. Regional	4 504 340	878 389	1 230 000	1 230 000	0	0	7 842 730
TOTAL DO PROJECTO 50205				4 504 340	878 389	1 230 000	1 230 000	0	0	7 842 730

Mapa III - Programação Plurianual do Investimento por Departamento, Programas, Medidas e Projetos

Unidade: Euros

Departamento/Programa/Medida	Entidade responsável	Ano Início / Ano Fim	Fontes Financiamento	PROGRAMAÇÃO FINANCEIRA PLURIANUAL						
				Execução anos anteriores	2023 Pagamentos	2024	2025	2026	Anos Seguintes	TOTAL PIDRAR
SECRETARIA REGIONAL DO TURISMO E CULTURA										
043 - TURISMO, CULTURA E PATRIMÓNIO										
009 - PROTEÇÃO, CONSERVAÇÃO E VALORIZAÇÃO DO PATRIMÓNIO CULTURAL, MUSEOLÓGICO E RELIGIOSO										
50208 - FESTIVAIS CULTURAIS DA MADEIRA	DRC	2013 - 2024	2. Financ. Comunitário	933 140	0	0	0	0	0	933 140
			3. Financ. Regional	1 608 864	381 078	680 000	0	0	0	2 669 941
TOTAL DO PROJECTO 50208				2 542 004	381 078	680 000	0	0	0	3 603 082
50215 - BIBLIOTECA PÚBLICA REGIONAL	DRAB	2013 - 2025	3. Financ. Regional	567 463	59 048	180 072	190 000	0	0	996 583
TOTAL DO PROJECTO 50215				567 463	59 048	180 072	190 000	0	0	996 583
50216 - ARQUIVO REGIONAL DA MADEIRA	DRAB	2013 - 2025	3. Financ. Regional	934 227	181 265	488 627	300 000	0	0	1 904 118
TOTAL DO PROJECTO 50216				934 227	181 265	488 627	300 000	0	0	1 904 118
50976 - RECUPERAÇÃO CONSERVAÇÃO PATRIMONIO MOVEL E IMOVEL	DRC	2014 - 2025	1. Financ. Nacional	268 038	0	0	0	0	0	268 038
			3. Financ. Regional	245 512	433 607	132 803	135 000	0	0	946 922
TOTAL DO PROJECTO 50976				513 550	433 607	132 803	135 000	0	0	1 214 960

Mapa III - Programação Plurianual do Investimento por Departamento, Programas, Medidas e Projetos

Unidade: Euros

Departamento/Programa/Medida	Entidade responsável	Ano Início / Ano Fim	Fontes Financiamento	PROGRAMAÇÃO FINANCEIRA PLURIANUAL						
				Execução anos anteriores	2023 Pagamentos	2024	2025	2026	Anos Seguintes	TOTAL PIDRAR
SECRETARIA REGIONAL DO TURISMO E CULTURA										
043 - TURISMO, CULTURA E PATRIMÓNIO										
009 - PROTEÇÃO, CONSERVAÇÃO E VALORIZAÇÃO DO PATRIMÓNIO CULTURAL, MUSEOLÓGICO E RELIGIOSO										
51003 - APOIO E DIVULGAÇÃO DOS MUSEUS E ESPAÇOS CULTURAIS DA RAM	DRC	2014 - 2025	3. Financ. Regional	1 976 729	299 683	560 000	500 000	0	0	3 336 411
TOTAL DO PROJECTO 51003				1 976 729	299 683	560 000	500 000	0	0	3 336 411
51004 - BENEFICIAÇÃO E MANUTENÇÃO DE INSTALAÇÕES E EQUIPAMENTOS DA CULTURA	DRC	2014 - 2025	1. Financ. Nacional	17 770	0	0	0	0	0	17 770
			3. Financ. Regional	3 318 842	145 865	1 225 000	800 000	0	0	5 489 707
TOTAL DO PROJECTO 51004				3 336 612	145 865	1 225 000	800 000	0	0	5 507 477
51136 - ESTUDOS E PROJETOS DA CULTURA	DRC	2014 - 2025	3. Financ. Regional	33 804	2 196	10 000	10 000	0	0	56 000
TOTAL DO PROJECTO 51136				33 804	2 196	10 000	10 000	0	0	56 000
51418 - MUSEU DE ARQUEOLOGIA DA MADEIRA	DRC	2016 - 2024	2. Financ. Comunitário	571 104	615 207	455 812	0	0	0	1 642 123
			3. Financ. Regional	120 207	115 886	80 438	0	0	0	316 531
TOTAL DO PROJECTO 51418				691 311	731 093	536 250	0	0	0	1 958 655

Mapa III - Programação Plurianual do Investimento por Departamento, Programas, Medidas e Projetos

Unidade: Euros

Departamento/Programa/Medida	Entidade responsável	Ano Início / Ano Fim	Fontes Financiamento	PROGRAMAÇÃO FINANCEIRA PLURIANUAL						
				Execução anos anteriores	2023 Pagamentos	2024	2025	2026	Anos Seguintes	TOTAL PIDRAR
SECRETARIA REGIONAL DO TURISMO E CULTURA										
043 - TURISMO, CULTURA E PATRIMÓNIO										
009 - PROTEÇÃO, CONSERVAÇÃO E VALORIZAÇÃO DO PATRIMÓNIO CULTURAL, MUSEOLÓGICO E RELIGIOSO										
51539 - MUSEU DO ROMANTISMO QUINTA DO MONTE	DRC	2016 - 2023	1. Financ. Nacional	0	70 875	0	0	0	0	70 875
			2. Financ. Comunitário	699 226	2 345 443	0	0	0	0	3 044 669
			3. Financ. Regional	720 678	662 755	0	0	0	0	1 383 433
TOTAL DO PROJECTO 51539				1 419 904	3 079 073	0	0	0	0	4 498 977
51854 - CONSERVAÇÃO E RESTAURO DOS TETOS MUDEJARES DA SE DO FUNCHAL	DRC	2017 - 2023	2. Financ. Comunitário	985 904	4 604	0	0	0	0	990 508
			3. Financ. Regional	184 998	813	0	0	0	0	185 810
TOTAL DO PROJECTO 51854				1 170 901	5 417	0	0	0	0	1 176 318
52083 - RECUPERAÇÃO DA CAPELA DE S. PAULO	DRC	2019 - 2025	2. Financ. Comunitário	0	0	0	0	0	0	0
			3. Financ. Regional	15 598	14 844	65 000	100 000	0	0	195 443
TOTAL DO PROJECTO 52083				15 598	14 844	65 000	100 000	0	0	195 443
52261 - EDIÇÕES DRABM	DRAB	2020 - 2025	3. Financ. Regional	49 535	960	50 000	50 000	0	0	150 495
TOTAL DO PROJECTO 52261				49 535	960	50 000	50 000	0	0	150 495

Mapa III - Programação Plurianual do Investimento por Departamento, Programas, Medidas e Projetos

Unidade: Euros

Departamento/Programa/Medida	Entidade responsável	Ano Início / Ano Fim	Fontes Financiamento	PROGRAMAÇÃO FINANCEIRA PLURIANUAL						
				Execução anos anteriores	2023 Pagamentos	2024	2025	2026	Anos Seguintes	TOTAL PIDДАР
SECRETARIA REGIONAL DO TURISMO E CULTURA										
043 - TURISMO, CULTURA E PATRIMÓNIO										
009 - PROTEÇÃO, CONSERVAÇÃO E VALORIZAÇÃO DO PATRIMÓNIO CULTURAL, MUSEOLÓGICO E RELIGIOSO										
52529 - CENTRO DE ESTUDOS HISTÓRIA DO ATLÂNTICO - ALBERTO VIEIRA	DRAB	2021 - 2025	3. Financ. Regional	9 027	18 101	30 500	32 000	0	0	89 628
TOTAL DO PROJECTO 52529				9 027	18 101	30 500	32 000	0	0	89 628
52531 - EDÍFICIOS E INSTALAÇÕES DA DRABM	DRAB	2021 - 2025	3. Financ. Regional	66 921	108 993	100 000	100 000	0	0	375 914
TOTAL DO PROJECTO 52531				66 921	108 993	100 000	100 000	0	0	375 914
53027 - CONTIGÊNCIA COVID - GARANTIR A NORMALIDADE	DRC	2022 - 2023	3. Financ. Regional	0	0	0	0	0	0	0
TOTAL DO PROJECTO 53027				0	0	0	0	0	0	0
53136 - PROMOÇÃO E DINAMIZAÇÃO DO LIVRO, DA LEITURA E DA LITERACIA NA RAM	DRAB	2023 - 2025	3. Financ. Regional	0	0	40 000	40 000	0	0	80 000
TOTAL DO PROJECTO 53136				0	0	40 000	40 000	0	0	80 000

Mapa III - Programação Plurianual do Investimento por Departamento, Programas, Medidas e Projetos

Unidade: Euros

Departamento/Programa/Medida	Entidade responsável	Ano Início / Ano Fim	Fontes Financiamento	PROGRAMAÇÃO FINANCEIRA PLURIANUAL						
				Execução anos anteriores	2023 Pagamentos	2024	2025	2026	Anos Seguintes	TOTAL PIDRAR
SECRETARIA REGIONAL DO TURISMO E CULTURA										
043 - TURISMO, CULTURA E PATRIMÓNIO										
009 - PROTEÇÃO, CONSERVAÇÃO E VALORIZAÇÃO DO PATRIMÓNIO CULTURAL, MUSEOLÓGICO E RELIGIOSO										
53137 - TRANSIÇÃO DIGITAL DOS MEIOS DE ACESSO E DIVULGAÇÃO DO PATRIMÓNIO DOCUMENTAL DA RAM	DRAB	2023 - 2025	3. Financ. Regional	0	0	60 000	60 000	0	0	120 000
TOTAL DO PROJECTO 53137				0	0	60 000	60 000	0	0	120 000
53142 - LOURDES DE CASTRO	GSRTC	2023 - 2023	3. Financ. Regional	0	0	0	0	0	0	0
TOTAL DO PROJECTO 53142				0	0	0	0	0	0	0
53145 - CAPELA E RECOLHIMENTO DO BOM JESUS	DRC	2023 - 2025	2. Financ. Comunitário	0	0	2 215 000	2 749 010	0	0	4 964 010
			3. Financ. Regional	0	0	285 000	485 119	0	0	770 119
TOTAL DO PROJECTO 53145				0	0	2 500 000	3 234 129	0	0	5 734 129
53147 - OPRAM333 - AQUISIÇÃO DE UMA CARRINHA - GRUPO DE CORDAS DA FAJÁ DA OVELHA	DRC	2023 - 2023	3. Financ. Regional	0	40 000	0	0	0	0	40 000
TOTAL DO PROJECTO 53147				0	40 000	0	0	0	0	40 000

Mapa III - Programação Plurianual do Investimento por Departamento, Programas, Medidas e Projetos

Unidade: Euros

Departamento/Programa/Medida	Entidade responsável	Ano Início / Ano Fim	Fontes Financiamento	PROGRAMAÇÃO FINANCEIRA PLURIANUAL						
				Execução anos anteriores	2023 Pagamentos	2024	2025	2026	Anos Seguintes	TOTAL PIDRAR
SECRETARIA REGIONAL DO TURISMO E CULTURA										
043 - TURISMO, CULTURA E PATRIMÓNIO										
009 - PROTEÇÃO, CONSERVAÇÃO E VALORIZAÇÃO DO PATRIMÓNIO CULTURAL, MUSEOLÓGICO E RELIGIOSO										
53148 - OPRAM447 - AQUISIÇÃO DE UMA CARRINHA- ASSOCIAÇÃO AVESSE	DRC	2023 - 2023	3. Financ. Regional	0	0	0	0	0	0	0
TOTAL DO PROJECTO 53148				0	0	0	0	0	0	0
53149 - OPRAM619 - REABILITAÇÃO DO PISO INTERIOR DA IGREJA DE SANTA BEATRIZ - ÁGUA DE PENA	DRC	2023 - 2023	3. Financ. Regional	0	0	0	0	0	0	0
TOTAL DO PROJECTO 53149				0	0	0	0	0	0	0
53150 - COLEÇÃO PATRIMÓNIO IMATERIAL DA RAM	DRC	2023 - 2023	3. Financ. Regional	0	0	0	0	0	0	0
TOTAL DO PROJECTO 53150				0	0	0	0	0	0	0
53200 - FORTALEZA CENTRO DE CRIAÇÃO ARTÍSTICA	DRC	2023 - 2025	3. Financ. Regional	0	0	500 000	500 000	0	0	1 000 000
TOTAL DO PROJECTO 53200				0	0	500 000	500 000	0	0	1 000 000
TOTAL DA MEDIDA				21 781 537	6 783 221	9 050 252	7 981 129	0	0	45 596 139
010 - PROMOÇÃO E VALORIZAÇÃO DA ATIVIDADE TURÍSTICA										

Mapa III - Programação Plurianual do Investimento por Departamento, Programas, Medidas e Projetos

Unidade: Euros

Departamento/Programa/Medida	Entidade responsável	Ano Início / Ano Fim	Fontes Financiamento	PROGRAMAÇÃO FINANCEIRA PLURIANUAL						
				Execução anos anteriores	2023 Pagamentos	2024	2025	2026	Anos Seguintes	TOTAL PIDДАР
SECRETARIA REGIONAL DO TURISMO E CULTURA										
043 - TURISMO, CULTURA E PATRIMÓNIO										
010 - PROMOÇÃO E VALORIZAÇÃO DA ATIVIDADE TURÍSTICA										
50078 - CONSERVAÇÃO E REPARAÇÃO DE INFRAESTRUTURAS TURÍSTICAS	DRT	2013 - 2025	1. Financ. Nacional	14 613	0	0	0	0	0	14 613
			3. Financ. Regional	221 299	238 262	300 000	300 000	0	0	1 059 561
TOTAL DO PROJECTO 50078				235 911	238 262	300 000	300 000	0	0	1 074 174
50111 - FESTAS DO CARNAVAL	DRT	2013 - 2025	3. Financ. Regional	2 690 504	450 931	490 000	490 000	0	0	4 121 435
TOTAL DO PROJECTO 50111				2 690 504	450 931	490 000	490 000	0	0	4 121 435
50116 - ESTUDO, ANÁLISE E AVALIAÇÃO DE PROJECTOS TURÍSTICOS	DRT	2013 - 2025	3. Financ. Regional	588 334	0	125 000	125 000	0	0	838 334
TOTAL DO PROJECTO 50116				588 334	0	125 000	125 000	0	0	838 334
50370 - QUALIFICAÇÃO DO DESTINO MADEIRA	DRT	2013 - 2025	3. Financ. Regional	390 919	19 520	150 000	170 000	0	0	730 439
TOTAL DO PROJECTO 50370				390 919	19 520	150 000	170 000	0	0	730 439
50371 - FESTA DA FLOR	DRT	2013 - 2025	3. Financ. Regional	5 069 923	946 044	850 000	850 000	0	0	7 715 967
TOTAL DO PROJECTO 50371				5 069 923	946 044	850 000	850 000	0	0	7 715 967

Mapa III - Programação Plurianual do Investimento por Departamento, Programas, Medidas e Projetos

Unidade: Euros

Departamento/Programa/Medida	Entidade responsável	Ano Início / Ano Fim	Fontes Financiamento	PROGRAMAÇÃO FINANCEIRA PLURIANUAL						
				Execução anos anteriores	2023 Pagamentos	2024	2025	2026	Anos Seguintes	TOTAL PIDДАР
SECRETARIA REGIONAL DO TURISMO E CULTURA										
043 - TURISMO, CULTURA E PATRIMÓNIO										
010 - PROMOÇÃO E VALORIZAÇÃO DA ATIVIDADE TURÍSTICA										
50381 - FESTA DO VINHO DA MADEIRA	DRT	2013 - 2025	3. Financ. Regional	1 831 274	152 142	220 000	220 000	0	0	2 423 415
TOTAL DO PROJECTO 50381				1 831 274	152 142	220 000	220 000	0	0	2 423 415
50383 - FESTIVAL DO ATLANTICO	DRT	2013 - 2025	2. Financ. Comunitário	159 432	0	0	0	0	0	159 432
			3. Financ. Regional	1 901 727	391 300	500 000	500 000	0	0	3 293 027
TOTAL DO PROJECTO 50383				2 061 159	391 300	500 000	500 000	0	0	3 452 459
50389 - INICIATIVAS DIVERSAS	DRT	2013 - 2025	3. Financ. Regional	784 400	101 179	180 000	180 000	0	0	1 245 579
TOTAL DO PROJECTO 50389				784 400	101 179	180 000	180 000	0	0	1 245 579
50408 - FESTIVAL COLOMBO	DRT	2013 - 2025	3. Financ. Regional	1 369 158	142 592	190 000	190 000	0	0	1 891 750
TOTAL DO PROJECTO 50408				1 369 158	142 592	190 000	190 000	0	0	1 891 750
50414 - FESTA DO FIM DO ANO	DRT	2013 - 2025	2. Financ. Comunitário	1 898 711	0	0	0	0	0	1 898 711
			3. Financ. Regional	32 337 756	4 300 543	4 350 000	4 350 000	0	0	45 338 300
TOTAL DO PROJECTO 50414				34 236 467	4 300 543	4 350 000	4 350 000	0	0	47 237 010

Mapa III - Programação Plurianual do Investimento por Departamento, Programas, Medidas e Projetos

Unidade: Euros

Departamento/Programa/Medida	Entidade responsável	Ano Início / Ano Fim	Fontes Financiamento	PROGRAMAÇÃO FINANCEIRA PLURIANUAL						
				Execução anos anteriores	2023 Pagamentos	2024	2025	2026	Anos Seguintes	TOTAL PIDДАР
SECRETARIA REGIONAL DO TURISMO E CULTURA										
043 - TURISMO, CULTURA E PATRIMÓNIO										
010 - PROMOÇÃO E VALORIZAÇÃO DA ATIVIDADE TURÍSTICA										
50416 - MADEIRA NATURE FESTIVAL	DRT	2013 - 2025	3. Financ. Regional	581 583	124 622	180 000	180 000	0	0	1 066 205
TOTAL DO PROJECTO 50416				581 583	124 622	180 000	180 000	0	0	1 066 205
50971 - RENOVAÇÃO, REFORMULAÇÃO E ATUALIZAÇÃO DA IMAGEM E SUPORTES PROMOCIONAIS	DRT	2014 - 2025	3. Financ. Regional	1 084 162	41 736	150 000	150 000	0	0	1 425 898
TOTAL DO PROJECTO 50971				1 084 162	41 736	150 000	150 000	0	0	1 425 898
50975 - REFORÇO E CONSOLIDAÇÃO DE NICHOS DO MERCADO TURÍSTICO	DRT	2014 - 2025	3. Financ. Regional	6 927 867	1 359 716	2 300 000	2 300 000	0	0	12 887 583
TOTAL DO PROJECTO 50975				6 927 867	1 359 716	2 300 000	2 300 000	0	0	12 887 583
51408 - PROMOÇÃO DO DESTINO MADEIRA	DRT	2016 - 2025	3. Financ. Regional	49 609 891	13 073 177	14 075 000	14 075 000	0	0	90 833 068
TOTAL DO PROJECTO 51408				49 609 891	13 073 177	14 075 000	14 075 000	0	0	90 833 068
51410 - VISITMADEIRA	DRT	2016 - 2025	3. Financ. Regional	105 426	0	25 000	30 000	0	0	160 426
TOTAL DO PROJECTO 51410				105 426	0	25 000	30 000	0	0	160 426

Mapa III - Programação Plurianual do Investimento por Departamento, Programas, Medidas e Projetos

Unidade: Euros

Departamento/Programa/Medida	Entidade responsável	Ano Início / Ano Fim	Fontes Financiamento	PROGRAMAÇÃO FINANCEIRA PLURIANUAL						
				Execução anos anteriores	2023 Pagamentos	2024	2025	2026	Anos Seguintes	TOTAL PIDДАР
SECRETARIA REGIONAL DO TURISMO E CULTURA										
043 - TURISMO, CULTURA E PATRIMÓNIO										
010 - PROMOÇÃO E VALORIZAÇÃO DA ATIVIDADE TURÍSTICA										
51495 - AÇÕES DE PROMOÇÃO E APOIO NO ÂMBITO DA SECRETARIA	GSRTC	2016 - 2025	3. Financ. Regional	292 326	51 333	30 000	35 000	0	0	408 659
TOTAL DO PROJECTO 51495				292 326	51 333	30 000	35 000	0	0	408 659
51497 - ESTUDOS, PLANOS E PROCESSOS ESTRUTURAIS NO ÂMBITO DA ECONOMIA REGIONAL	GSRTC	2016 - 2025	3. Financ. Regional	802 674	48 711	120 000	120 000	0	0	1 091 385
TOTAL DO PROJECTO 51497				802 674	48 711	120 000	120 000	0	0	1 091 385
51536 - BENEFICIAÇÃO DO EDIFÍCIO, POSTOS DE TURISMO E INSTALAÇÕES DA SECRETARIA	GSRTC	2016 - 2025	3. Financ. Regional	76 382	3 117	210 000	215 000	0	0	504 499
TOTAL DO PROJECTO 51536				76 382	3 117	210 000	215 000	0	0	504 499
51818 - MADEIRA FILM COMISSION	GSRTC	2017 - 2023	3. Financ. Regional	197 300	40 042	0	0	0	0	237 342
TOTAL DO PROJECTO 51818				197 300	40 042	0	0	0	0	237 342
52079 - SMART4HEATH	DRT	2019 - 2023	2. Financ. Comunitário	181 050	15 254	0	0	0	0	196 305
TOTAL DO PROJECTO 52079				181 050	15 254	0	0	0	0	196 305

Mapa III - Programação Plurianual do Investimento por Departamento, Programas, Medidas e Projetos

Unidade: Euros

Departamento/Programa/Medida	Entidade responsável	Ano Início / Ano Fim	Fontes Financiamento	PROGRAMAÇÃO FINANCEIRA PLURIANUAL						
				Execução anos anteriores	2023 Pagamentos	2024	2025	2026	Anos Seguintes	TOTAL PIDДАР
SECRETARIA REGIONAL DO TURISMO E CULTURA 043 - TURISMO, CULTURA E PATRIMÓNIO 010 - PROMOÇÃO E VALORIZAÇÃO DA ATIVIDADE TURÍSTICA 52155 - REDE ATLÂNTICA PARA O DESENVOLVIMENTO DO TURISMO MARÍTIMO HISTÓRICO	DRT	2019 - 2023								
			2. Financ. Comunitário	19 653	38 790	0	0	0	0	58 443
			3. Financ. Regional	3 710	6 845	0	0	0	0	10 555
			TOTAL DO PROJECTO 52155	23 363	45 636	0	0	0	0	68 998
52185 - SABOREA - DESTINOS TURÍSTICOS GASTRONÓMICOS E SUSTENTÁVEIS	DRT	2019 - 2023								
			2. Financ. Comunitário	65 699	75 972	0	0	0	0	141 671
			3. Financ. Regional	11 594	13 407	0	0	0	0	25 001
			TOTAL DO PROJECTO 52185	77 292	89 379	0	0	0	0	166 671
52840 - MARGULLAR 2 - PATRIMÓNIO E TURISMO ARQUEOLÓGICO SUBAQUÁTICO NA MACARONÉSIA	GSRTC	2022 - 2023								
			2. Financ. Comunitário	3 505	30 395	0	0	0	0	33 901
			3. Financ. Regional	649	5 280	0	0	0	0	5 929
			TOTAL DO PROJECTO 52840	4 155	35 675	0	0	0	0	39 830
52892 - ESTUDO, AVALIAÇÃO DAS TENDÊNCIAS DA AVIAÇÃO	GSRTC	2022 - 2023								
			3. Financ. Regional	1 274	1 846	0	0	0	0	3 119
			TOTAL DO PROJECTO 52892	1 274	1 846	0	0	0	0	3 119

Mapa III - Programação Plurianual do Investimento por Departamento, Programas, Medidas e Projetos

Unidade: Euros

Departamento/Programa/Medida	Entidade responsável	Ano Início / Ano Fim	Fontes Financiamento	PROGRAMAÇÃO FINANCEIRA PLURIANUAL						
				Execução anos anteriores	2023 Pagamentos	2024	2025	2026	Anos Seguintes	TOTAL PIDДАР
SECRETARIA REGIONAL DO TURISMO E CULTURA 043 - TURISMO, CULTURA E PATRIMÓNIO 010 - PROMOÇÃO E VALORIZAÇÃO DA ATIVIDADE TURÍSTICA 53001 - CULTRICS	GSRTC	2022 - 2023								
			2. Financ. Comunitário	0	0	0	0	0	0	0
			3. Financ. Regional	0	0	0	0	0	0	0
			TOTAL DO PROJECTO 53001	0	0	0	0	0	0	0
53116 - DINAMIZAÇÃO E ATIVAÇÃO DO PILAR ESTRATÉGICO - CULTURA, GASTRONOMIA E VINHO	DRT	2023 - 2025								
			3. Financ. Regional	0	0	100 000	120 000	0	0	220 000
			TOTAL DO PROJECTO 53116	0	0	100 000	120 000	0	0	220 000
53143 - CHURCHILL	DRC	2023 - 2023								
			3. Financ. Regional	0	0	0	0	0	0	0
			TOTAL DO PROJECTO 53143	0	0	0	0	0	0	0
TOTAL DA MEDIDA				109 222 795	21 672 757	24 545 000	24 600 000	0	0	180 040 552
TOTAL DO PROGRAMA				131 004 332	28 455 977	33 595 252	32 581 129	0	0	225 636 691

Mapa III - Programação Plurianual do Investimento por Departamento, Programas, Medidas e Projetos

Unidade: Euros

Departamento/Programa/Medida	Entidade responsável	Ano Início / Ano Fim	Fontes Financiamento	PROGRAMAÇÃO FINANCEIRA PLURIANUAL						
				Execução anos anteriores	2023 Pagamentos	2024	2025	2026	Anos Seguintes	TOTAL PIDДАР
SECRETARIA REGIONAL DO TURISMO E CULTURA										
057 - RECUPERAÇÃO E RESILIÊNCIA										
034 - CONTINGÊNCIA COVID 2019 - GARANTIR NORMALIDADE										
53003 - CONTINGÊNCIA COVID-GARANTIR A NORMALIDADE	DRT	2022 - 2023	3. Financ. Regional	1 521	3 043	0	0	0	0	4 564
TOTAL DO PROJECTO 53003				1 521	3 043	0	0	0	0	4 564
TOTAL DA MEDIDA				1 521	3 043	0	0	0	0	4 564
102 - PLANO DE RECUPERAÇÃO E RESILIÊNCIA										
52894 - TD-C19- I05-RAM DIGITALIZAÇÃO DO DESTINO	DRT	2022 - 2026	2. Financ. Comunitário	0	20 688	650 000	150 000	50 000	0	870 688
TOTAL DO PROJECTO 52894				0	20 688	650 000	150 000	50 000	0	870 688
52896 - TD-C19-I05-RAM VISITANTE DIGITAL	DRT	2022 - 2026	2. Financ. Comunitário	0	67 638	450 000	150 000	50 000	0	717 638
TOTAL DO PROJECTO 52896				0	67 638	450 000	150 000	50 000	0	717 638
52915 - TD-C19-I05-RAM:ABM PRESERVAÇÃO DIGITAL DO PATRIMÓNIO DOCUMENTAL	DRAB	2022 - 2026	2. Financ. Comunitário	0	1 115	275 000	200 000	175 000	0	651 115
TOTAL DO PROJECTO 52915				0	1 115	275 000	200 000	175 000	0	651 115
52988 - TD-C19-I05-RAM: CULTURA DIGITAL ARTES MADEIRA	DRC	2022 - 2026	2. Financ. Comunitário	0	33 105	1 465 000	185 000	185 000	0	1 868 105
TOTAL DO PROJECTO 52988				0	33 105	1 465 000	185 000	185 000	0	1 868 105

Mapa III - Programação Plurianual do Investimento por Departamento, Programas, Medidas e Projetos

Unidade: Euros

Departamento/Programa/Medida	Entidade responsável	Ano Início / Ano Fim	Fontes Financiamento	PROGRAMAÇÃO FINANCEIRA PLURIANUAL						
				Execução anos anteriores	2023 Pagamentos	2024	2025	2026	Anos Seguintes	TOTAL PIDAR
SECRETARIA REGIONAL DO TURISMO E CULTURA										
057 - RECUPERAÇÃO E RESILIÊNCIA										
102 - PLANO DE RECUPERAÇÃO E RESILIÊNCIA										
TOTAL DA MEDIDA				0	122 546	2 840 000	685 000	460 000	0	4 107 546
TOTAL DO PROGRAMA				1 521	125 589	2 840 000	685 000	460 000	0	4 112 110



SECRETARIA REGIONAL DE INCLUSÃO SOCIAL E CIDADANIA

Mapa III - Programação Plurianual do Investimento por Departamento, Programas, Medidas e Projetos

Unidade: Euros

Departamento/Programa/Medida	Entidade responsável	Ano Início / Ano Fim	Fontes Financiamento	PROGRAMAÇÃO FINANCEIRA PLURIANUAL						
				Execução anos anteriores	2023 Pagamentos	2024	2025	2026	Anos Seguintes	TOTAL PIDДАР
TOTAL GERAL				188 736 454	29 462 937	68 822 000	42 213 400	26 205 100	64 739 000	420 178 891
TOTAL CONSOLIDADO				188 318 986	29 377 531	68 822 000	42 213 400	26 205 100	64 739 000	419 676 016
SECRETARIA REGIONAL DE INCLUSÃO SOCIAL E CIDADANIA										
TOTAL DO DEPARTAMENTO				188 736 454	29 462 937	68 822 000	42 213 400	26 205 100	64 739 000	420 178 891
041 - REFORÇO DA INVESTIGAÇÃO, DESENVOLVIMENTO TECNOLÓGICO E INOVAÇÃO										
004 - CAPACITAÇÃO DO SISTEMA ADMINISTRATIVO										
51424 - ATUALIZAÇÃO DA APLICAÇÃO DE GESTÃO DOS PROGRAMAS DE EMPREGO - SIGPE	IEM	2016 - 2023								
			2. Financ. Comunitário	858 674	5 321	0	0	0	0	863 995
			3. Financ. Regional	154 375	29 449	0	0	0	0	183 823
TOTAL DO PROJECTO 51424				1 013 049	34 770	0	0	0	0	1 047 819
52156 - REQUALIFICAÇÃO DA UNIDADE CENTRAL DO SISTEMA DE REFRIGERAÇÃO DO EDIFÍCIO GIRASSOL	IEM	2020 - 2023								
			3. Financ. Regional	0	0	0	0	0	0	0
TOTAL DO PROJECTO 52156				0	0	0	0	0	0	0
52158 - REQUALIFICAÇÃO DO CENTRO DE EMPREGO E SERVIÇOS DE APOIO TRANSVERSAIS	IEM	2020 - 2024								
			3. Financ. Regional	50 632	0	72 000	0	0	0	122 632
TOTAL DO PROJECTO 52158				50 632	0	72 000	0	0	0	122 632
TOTAL DA MEDIDA				1 063 681	34 770	72 000	0	0	0	1 170 451
TOTAL DO PROGRAMA				1 063 681	34 770	72 000	0	0	0	1 170 451

Mapa III - Programação Plurianual do Investimento por Departamento, Programas, Medidas e Projetos

Unidade: Euros

Departamento/Programa/Medida	Entidade responsável	Ano Início / Ano Fim	Fontes Financiamento	PROGRAMAÇÃO FINANCEIRA PLURIANUAL						
				Execução anos anteriores	2023 Pagamentos	2024	2025	2026	Anos Seguintes	TOTAL PIDДАР
SECRETARIA REGIONAL DE INCLUSÃO SOCIAL E CIDADANIA 049 - PROMOÇÃO DA INCLUSÃO SOCIAL E COMBATE À POBREZA 020 - PROMOVER A COESÃO E A INCLUSÃO SOCIAL 50158 - PLANO REGIONAL DE EMPREGO 50542 - PLANO REGIONAL PARA A IGUALDADE E OPORTUNIDADES 52642 - REDE DE CUIDADOS CONTINUADOS 52643 - COMPLEMENTO PARA PENSIONISTAS E REFORMADOS 52644 - COMPLEMENTO AJUDANTES DOMICILIARIAS	IEM	2013 - 2023	1. Financ. Nacional	325 567	0	0	0	0	0	325 567
			2. Financ. Comunitário	69 773 746	3 673 629	0	0	0	0	73 447 375
			3. Financ. Regional	73 708 210	1 082 177	0	0	0	0	74 790 387
			TOTAL DO PROJECTO 50158	143 807 524	4 755 805	0	0	0	0	148 563 329
	DRAS	2013 - 2023	3. Financ. Regional	3 772	0	0	0	0	0	3 772
			TOTAL DO PROJECTO 50542	3 772	0	0	0	0	0	3 772
	GAB-SRIC	2020 - 2023	3. Financ. Regional	8 649 726	3 194 311	0	0	0	0	11 844 038
			TOTAL DO PROJECTO 52642	8 649 726	3 194 311	0	0	0	0	11 844 038
	GAB-SRIC	2021 - 2023	3. Financ. Regional	2 933 312	2 391 922	0	0	0	0	5 325 234
			TOTAL DO PROJECTO 52643	2 933 312	2 391 922	0	0	0	0	5 325 234
GAB-SRIC	2021 - 2023	3. Financ. Regional	1 031 840	504 831	0	0	0	0	1 536 671	
		TOTAL DO PROJECTO 52644	1 031 840	504 831	0	0	0	0	1 536 671	

Mapa III - Programação Plurianual do Investimento por Departamento, Programas, Medidas e Projetos

Unidade: Euros

Departamento/Programa/Medida	Entidade responsável	Ano Início / Ano Fim	Fontes Financiamento	PROGRAMAÇÃO FINANCEIRA PLURIANUAL						
				Execução anos anteriores	2023 Pagamentos	2024	2025	2026	Anos Seguintes	TOTAL PIDДАР
SECRETARIA REGIONAL DE INCLUSÃO SOCIAL E CIDADANIA										
049 - PROMOÇÃO DA INCLUSÃO SOCIAL E COMBATE À POBREZA										
020 - PROMOVER A COESÃO E A INCLUSÃO SOCIAL										
52911 - PROGRAMA AGES - APOIO À GARANTIA DE ESTABILIDADE SOCIAL	DRAS	2022 - 2023	3. Financ. Regional	2 549 114	2 421 848	0	0	0	0	4 970 962
TOTAL DO PROJECTO 52911				2 549 114	2 421 848	0	0	0	0	4 970 962
52989 - APOIO AS CASAS DO POVO E ASSOCIACOES CASAS DO POVO	DRAS	2022 - 2023	3. Financ. Regional	1 398 577	1 372 298	0	0	0	0	2 770 875
TOTAL DO PROJECTO 52989				1 398 577	1 372 298	0	0	0	0	2 770 875
53009 - COMEMORAÇÕES DIA DA REGIAO - 1 DE JULHO	GAB-SRIC	2022 - 2023	3. Financ. Regional	147 205	155 310	0	0	0	0	302 516
TOTAL DO PROJECTO 53009				147 205	155 310	0	0	0	0	302 516
53023 - CENTRO DE INCLUSÃO SOCIAL DA MADEIRA	GAB-SRIC	2022 - 2023	3. Financ. Regional	0	0	0	0	0	0	0
TOTAL DO PROJECTO 53023				0	0	0	0	0	0	0
53093 - PLANO REGIONAL DE EMPREGO - M2030	IEM	2023 - 2030	2. Financ. Comunitário	0	0	14 237 500	14 237 500	14 237 500	56 950 000	99 662 500
			3. Financ. Regional	0	731 441	2 512 500	2 512 500	2 512 500	7 789 000	16 057 941
TOTAL DO PROJECTO 53093				0	731 441	16 750 000	16 750 000	16 750 000	64 739 000	115 720 441

Mapa III - Programação Plurianual do Investimento por Departamento, Programas, Medidas e Projetos

Unidade: Euros

Departamento/Programa/Medida	Entidade responsável	Ano Início / Ano Fim	Fontes Financiamento	PROGRAMAÇÃO FINANCEIRA PLURIANUAL						
				Execução anos anteriores	2023 Pagamentos	2024	2025	2026	Anos Seguintes	TOTAL PIDДАР
SECRETARIA REGIONAL DE INCLUSÃO SOCIAL E CIDADANIA 049 - PROMOÇÃO DA INCLUSÃO SOCIAL E COMBATE À POBREZA 020 - PROMOVER A COESÃO E A INCLUSÃO SOCIAL 53140 - ESCEI - ESTRUTURA SOCIAL CUIDADOS ESPECIALIZADOS INTEGRADOS E ERPI - ESTRUTURA RESIDENCIAL PARA PESSOA IDOSA	GAB-SRIC	2023 - 2023	3. Financ. Regional	0	868 592	0	0	0	0	868 592
TOTAL DO PROJECTO 53140				0	868 592	0	0	0	0	868 592
53206 - OPRAM428 PROJETO GERONTOLÓCO DE APOIO À POPULAÇÃO SÉNIOR DA FREGUESIA DE CÂMARA DE LOBOS	GAB-SRIC	2023 - 2023	3. Financ. Regional	0	0	0	0	0	0	0
TOTAL DO PROJECTO 53206				0	0	0	0	0	0	0
53207 - OPRAM403 AQUISIÇÃO DE UMA CARRINHA DE 9 LUGARES PARA APOIO AO CENTRO COMUNITÁRIO REGIONAL (C.C.R)	GAB-SRIC	2023 - 2023	3. Financ. Regional	0	0	0	0	0	0	0
TOTAL DO PROJECTO 53207				0	0	0	0	0	0	0
53208 - OPRAM595 CARRINHA PARA ASSOCIAÇÃO PARA PESSOAS COM AUTISMO "OS GRANDES AZUIS"	GAB-SRIC	2023 - 2023	3. Financ. Regional	0	47 300	0	0	0	0	47 300
TOTAL DO PROJECTO 53208				0	47 300	0	0	0	0	47 300

Mapa III - Programação Plurianual do Investimento por Departamento, Programas, Medidas e Projetos

Unidade: Euros

Departamento/Programa/Medida	Entidade responsável	Ano Início / Ano Fim	Fontes Financiamento	PROGRAMAÇÃO FINANCEIRA PLURIANUAL						
				Execução anos anteriores	2023 Pagamentos	2024	2025	2026	Anos Seguintes	TOTAL PIDДАР
SECRETARIA REGIONAL DE INCLUSÃO SOCIAL E CIDADANIA										
049 - PROMOÇÃO DA INCLUSÃO SOCIAL E COMBATE À POBREZA										
020 - PROMOVER A COESÃO E A INCLUSÃO SOCIAL										
53209 - OPRAM345 VIVELHECER	GAB-SRIC	2023 - 2023								
			3. Financ. Regional	0	52 000	0	0	0	0	52 000
TOTAL DO PROJECTO 53209				0	52 000	0	0	0	0	52 000
53210 - OPRAM437 UMA CARRINHA PARA A CASA DO POVO DO CANIÇAL	GAB-SRIC	2023 - 2023								
			3. Financ. Regional	0	40 499	0	0	0	0	40 499
TOTAL DO PROJECTO 53210				0	40 499	0	0	0	0	40 499
53211 - OPRAM531 AQUISIÇÃO DE UMA CARRINHA PARA POSSIBILITAR O TRANSPORTE DOS UTENTES ATIVOS NAS ATIVIDADES DA CASA DO POVO DE MACHICO	GAB-SRIC	2023 - 2023								
			3. Financ. Regional	0	35 700	0	0	0	0	35 700
TOTAL DO PROJECTO 53211				0	35 700	0	0	0	0	35 700
53212 - OPRAM503 ATRIBUIÇÃO DE UMA PULSEIRA EQUIPADA COM SISTEMA DE GPS A TODOS OS CIDADÃOS DE MACHICO PORTADORES DE DEFICIÊNCIA	GAB-SRIC	2023 - 2023								
			3. Financ. Regional	0	5 250	0	0	0	0	5 250
TOTAL DO PROJECTO 53212				0	5 250	0	0	0	0	5 250

Mapa III - Programação Plurianual do Investimento por Departamento, Programas, Medidas e Projetos

Unidade: Euros

Departamento/Programa/Medida	Entidade responsável	Ano Início / Ano Fim	Fontes Financiamento	PROGRAMAÇÃO FINANCEIRA PLURIANUAL						
				Execução anos anteriores	2023 Pagamentos	2024	2025	2026	Anos Seguintes	TOTAL PIDДАР
SECRETARIA REGIONAL DE INCLUSÃO SOCIAL E CIDADANIA										
049 - PROMOÇÃO DA INCLUSÃO SOCIAL E COMBATE À POBREZA										
020 - PROMOVER A COESÃO E A INCLUSÃO SOCIAL										
53213 - OPRAM593 INCLUSÃO NA MOBILIDADE PARA TODOS	GAB-SRIC	2023 - 2023	3. Financ. Regional	0	61 906	0	0	0	0	61 906
TOTAL DO PROJECTO 53213				0	61 906	0	0	0	0	61 906
53214 - OPRAM556 EQUINCLUSÃO - PROGRAMA DE INTERVENÇÃO TERAPÊUTICA COM CAVALOS	GAB-SRIC	2023 - 2023	3. Financ. Regional	0	93 936	0	0	0	0	93 936
TOTAL DO PROJECTO 53214				0	93 936	0	0	0	0	93 936
53215 - OPRAM582 VELEJAR PELA INCLUSÃO - CRESCER COM IGUALDADE DE OPORTUNIDADES	GAB-SRIC	2023 - 2023	3. Financ. Regional	0	109 350	0	0	0	0	109 350
TOTAL DO PROJECTO 53215				0	109 350	0	0	0	0	109 350
53216 - OPRAM524 AQUISIÇÃO DE MATERIAL AUDIOVISUAL PARA ASSOCIAÇÃO (AAPNEM) APOIAR E CEDER A TÍTULO GRATUITO, AO CENTRO (CACI) DO PORTO SANTO	GAB-SRIC	2023 - 2023	3. Financ. Regional	0	9 504	0	0	0	0	9 504
TOTAL DO PROJECTO 53216				0	9 504	0	0	0	0	9 504

Mapa III - Programação Plurianual do Investimento por Departamento, Programas, Medidas e Projetos

Unidade: Euros

Departamento/Programa/Medida	Entidade responsável	Ano Início / Ano Fim	Fontes Financiamento	PROGRAMAÇÃO FINANCEIRA PLURIANUAL						
				Execução anos anteriores	2023 Pagamentos	2024	2025	2026	Anos Seguintes	TOTAL PIDДАР
SECRETARIA REGIONAL DE INCLUSÃO SOCIAL E CIDADANIA 049 - PROMOÇÃO DA INCLUSÃO SOCIAL E COMBATE À POBREZA 020 - PROMOVER A COESÃO E A INCLUSÃO SOCIAL										
53217 - OPRAM443 AQUISIÇÃO DE CARRINHA ADAPTADA PARA A FUNDAÇÃO JOÃO PEREIRA DE PONTA DO SOL	GAB-SRIC	2023 - 2023	3. Financ. Regional	0	80 520	0	0	0	0	80 520
TOTAL DO PROJECTO 53217				0	80 520	0	0	0	0	80 520
53218 - OPRAM444 AQUISIÇÃO DE UMA CARRINHA PARA TRANSPORTE DE ALIMENTOS PARA IPSS - PONTA DO SOL	GAB-SRIC	2023 - 2023	3. Financ. Regional	0	23 989	0	0	0	0	23 989
TOTAL DO PROJECTO 53218				0	23 989	0	0	0	0	23 989
53219 - OPRAM326 AQUISIÇÃO DE CARRINHA PARA APOIO AOS PROJETOS "365 DIAS DE SORRISOS", "ATL CRESCER SAUDÁVEL" E "CAMPO DE FÉRIAS ANIMA BRAVA"	GAB-SRIC	2023 - 2023	3. Financ. Regional	0	33 504	0	0	0	0	33 504
TOTAL DO PROJECTO 53219				0	33 504	0	0	0	0	33 504
53220 - OPRAM398 DE CARRO VAMOS MAIS FELIZES	GAB-SRIC	2023 - 2023	3. Financ. Regional	0	0	0	0	0	0	0
TOTAL DO PROJECTO 53220				0	0	0	0	0	0	0

Mapa III - Programação Plurianual do Investimento por Departamento, Programas, Medidas e Projetos

Unidade: Euros

Departamento/Programa/Medida	Entidade responsável	Ano Início / Ano Fim	Fontes Financiamento	PROGRAMAÇÃO FINANCEIRA PLURIANUAL						
				Execução anos anteriores	2023 Pagamentos	2024	2025	2026	Anos Seguintes	TOTAL PIDДАР
SECRETARIA REGIONAL DE INCLUSÃO SOCIAL E CIDADANIA										
049 - PROMOÇÃO DA INCLUSÃO SOCIAL E COMBATE À POBREZA										
020 - PROMOVER A COESÃO E A INCLUSÃO SOCIAL										
53221 - OPRAM349 TRANSPORTAR SORRISOS EM SÃO VICENTE	GAB-SRIC	2023 - 2023	3. Financ. Regional	0	41 173	0	0	0	0	41 173
TOTAL DO PROJECTO 53221				0	41 173	0	0	0	0	41 173
53223 - OPRAM401 MAIS MOBILIDADE NA CSR	GAB-SRIC	2023 - 2023	3. Financ. Regional	0	33 847	0	0	0	0	33 847
TOTAL DO PROJECTO 53223				0	33 847	0	0	0	0	33 847
53224 - OPRAM508 AQUISIÇÃO DE UMA VIATURA PARA PESSOAS COM MOBILIDADE REDUZIDA PARA A ASSOCIAÇÃO SANTANA SOLIDÁRIA (ASCS)	GAB-SRIC	2023 - 2023	3. Financ. Regional	0	83 863	0	0	0	0	83 863
TOTAL DO PROJECTO 53224				0	83 863	0	0	0	0	83 863
53225 - OPRAM417 AQUISIÇÃO DE UMA CARRINHA DE 9 LUGARES PARA A CASA DO POVO DE SANTANA	GAB-SRIC	2023 - 2023	3. Financ. Regional	0	40 212	0	0	0	0	40 212
TOTAL DO PROJECTO 53225				0	40 212	0	0	0	0	40 212
53243 - SAD - MONITORIZAÇÃO	GAB-SRIC	2023 - 2023	3. Financ. Regional	0	0	0	0	0	0	0
TOTAL DO PROJECTO 53243				0	0	0	0	0	0	0

Mapa III - Programação Plurianual do Investimento por Departamento, Programas, Medidas e Projetos

Unidade: Euros

Departamento/Programa/Medida	Entidade responsável	Ano Início / Ano Fim	Fontes Financiamento	PROGRAMAÇÃO FINANCEIRA PLURIANUAL						
				Execução anos anteriores	2023 Pagamentos	2024	2025	2026	Anos Seguintes	TOTAL PIDДАР
SECRETARIA REGIONAL DE INCLUSÃO SOCIAL E CIDADANIA 049 - PROMOÇÃO DA INCLUSÃO SOCIAL E COMBATE À POBREZA 020 - PROMOVER A COESÃO E A INCLUSÃO SOCIAL 53245 - COMEMORAÇÕES DIA DO TRABALHADOR - 1 DE MAIO	GAB-SRIC	2023 - 2023	3. Financ. Regional	0	161 109	0	0	0	0	161 109
TOTAL DO PROJECTO 53245				0	161 109	0	0	0	0	161 109
TOTAL DA MEDIDA				160 521 070	17 350 022	16 750 000	16 750 000	16 750 000	64 739 000	292 860 092
021 - ATIVAÇÃO E REABILITAÇÃO DE PESSOAS DESFAVORECIDAS E COM DEFICIÊNCIA OU INCAPACIDADE 52582 - IEM APOIAR + APOIO A PORTADORES DE DEFICIÊNCIA	IEM	2021 - 2023	3. Financ. Regional	0	0	0	0	0	0	0
TOTAL DO PROJECTO 52582				0	0	0	0	0	0	0
TOTAL DA MEDIDA				0	0	0	0	0	0	0
022 - MELHORAR AS CONDIÇÕES DE TRABALHO 50506 - CRITE - COMISSAO REGIONAL PARA A IGUALDADE NO TRABALHO E NO EMPREGO	DRATAI	2013 - 2023	3. Financ. Regional	525	0	0	0	0	0	525
TOTAL DO PROJECTO 50506				525	0	0	0	0	0	525

Mapa III - Programação Plurianual do Investimento por Departamento, Programas, Medidas e Projetos

Unidade: Euros

Departamento/Programa/Medida	Entidade responsável	Ano Início / Ano Fim	Fontes Financiamento	PROGRAMAÇÃO FINANCEIRA PLURIANUAL						
				Execução anos anteriores	2023 Pagamentos	2024	2025	2026	Anos Seguintes	TOTAL PIDДАР
SECRETARIA REGIONAL DE INCLUSÃO SOCIAL E CIDADANIA										
049 - PROMOÇÃO DA INCLUSÃO SOCIAL E COMBATE À POBREZA										
022 - MELHORAR AS CONDIÇÕES DE TRABALHO										
50520 - HIGIENE E SEGURANÇA NO TRABALHO	DRATAI	2013 - 2023	3. Financ. Regional	5 922	179	0	0	0	0	6 101
TOTAL DO PROJECTO 50520				5 922	179	0	0	0	0	6 101
50555 - OPERAÇÕES ESTATÍSTICAS LABORAIS	DRATAI	2013 - 2023	3. Financ. Regional	2 276	0	0	0	0	0	2 276
TOTAL DO PROJECTO 50555				2 276	0	0	0	0	0	2 276
TOTAL DA MEDIDA				8 723	179	0	0	0	0	8 903
TOTAL DO PROGRAMA				160 529 793	17 350 201	16 750 000	16 750 000	16 750 000	64 739 000	292 868 994

Mapa III - Programação Plurianual do Investimento por Departamento, Programas, Medidas e Projetos

Unidade: Euros

Departamento/Programa/Medida	Entidade responsável	Ano Início / Ano Fim	Fontes Financiamento	PROGRAMAÇÃO FINANCEIRA PLURIANUAL						
				Execução anos anteriores	2023 Pagamentos	2024	2025	2026	Anos Seguintes	TOTAL PIDДАР
SECRETARIA REGIONAL DE INCLUSÃO SOCIAL E CIDADANIA 057 - RECUPERAÇÃO E RESILIÊNCIA 034 - CONTINGÊNCIA COVID 2019 - GARANTIR NORMALIDADE 52328 - APOIO COMPLEMENTAR AOS TRABALHADORES INDEPENDENTES - COVID-19	IEM	2020 - 2023	1. Financ. Nacional	1 689 704	0	0	0	0	0	1 689 704
			2. Financ. Comunitário	99 566	31 928	0	0	0	0	131 494
			3. Financ. Regional	5 244 664	0	0	0	0	0	5 244 664
			TOTAL DO PROJECTO 52328	7 033 934	31 928	0	0	0	0	7 065 862
52372 - APOIO À MANUTENÇÃO DOS POSTOS DE TRABALHO E COMPLEMENTO SOCIAL REGIONAL AOS TRABALHADORES EM LAY OFF - COVID 19	IEM	2020 - 2023	1. Financ. Nacional	2 597 432	0	0	0	0	0	2 597 432
			2. Financ. Comunitário	167 247	0	0	0	0	0	167 247
			3. Financ. Regional	1 226 690	46 550	0	0	0	0	1 273 240
			TOTAL DO PROJECTO 52372	3 991 369	46 550	0	0	0	0	4 037 919
52373 - MEDIDAS ATIVAS DE EMPREGO - COVID 19	IEM	2020 - 2023	1. Financ. Nacional	9 254 056	0	0	0	0	0	9 254 056
			2. Financ. Comunitário	6 083 513	11 125 760	0	0	0	0	17 209 273
			3. Financ. Regional	700 942	0	0	0	0	0	700 942
			TOTAL DO PROJECTO 52373	16 038 511	11 125 760	0	0	0	0	27 164 270
TOTAL DA MEDIDA			27 063 814	11 204 238	0	0	0	0	38 268 052	
102 - PLANO DE RECUPERAÇÃO E										

Mapa III - Programação Plurianual do Investimento por Departamento, Programas, Medidas e Projetos

Unidade: Euros

Departamento/Programa/Medida	Entidade responsável	Ano Início / Ano Fim	Fontes Financiamento	PROGRAMAÇÃO FINANCEIRA PLURIANUAL						
				Execução anos anteriores	2023 Pagamentos	2024	2025	2026	Anos Seguintes	TOTAL PIDДАР
SECRETARIA REGIONAL DE INCLUSÃO SOCIAL E CIDADANIA 057 - RECUPERAÇÃO E RESILIÊNCIA 102 - PLANO DE RECUPERAÇÃO E RESILIÊNCIA 52908 - RE-C03-I03-RAM - ALARGAMENTO E REQUALIFICAÇÃO DA REDE DE ESTABELECIMENTOS RESIDENCIAIS E NÃO RESIDENCIAIS PARA PESSOAS IDOSAS.	GAB-SRIC	2022 - 2026	2. Financ. Comunitário	0	823 983	51 000 000	25 000 000	9 455 100	0	86 279 083
TOTAL DO PROJECTO 52908				0	823 983	51 000 000	25 000 000	9 455 100	0	86 279 083
52910 - RE-C03-I03-RAM - INVESTIMENTO EM ESTRUTURAS DE APOIO À PESSOA EM SITUAÇÃO DE SEM ABRIGO	GAB-SRIC	2022 - 2025	2. Financ. Comunitário	79 166	49 745	1 000 000	463 400	0	0	1 592 311
TOTAL DO PROJECTO 52910				79 166	49 745	1 000 000	463 400	0	0	1 592 311
TOTAL DA MEDIDA				79 166	873 728	52 000 000	25 463 400	9 455 100	0	87 871 394
TOTAL DO PROGRAMA				27 142 981	12 077 965	52 000 000	25 463 400	9 455 100	0	126 139 446



SECRETARIA REGIONAL DE AMBIENTE, RECURSOS NATURAIS E ALTERAÇÕES CLIMÁTICAS

Mapa III - Programação Plurianual do Investimento por Departamento, Programas, Medidas e Projetos

Unidade: Euros

Departamento/Programa/Medida	Entidade responsável	Ano Início / Ano Fim	Fontes Financiamento	PROGRAMAÇÃO FINANCEIRA PLURIANUAL						
				Execução anos anteriores	2023 Pagamentos	2024	2025	2026	Anos Seguintes	TOTAL PIDДАР
TOTAL GERAL				41 053 747	11 080 401	12 669 077	5 688 387	63 747	0	70 555 359
TOTAL CONSOLIDADO				41 053 747	11 043 331	12 669 077	5 688 387	63 747	0	70 518 289
SECRETARIA REGIONAL DE AMBIENTE, RECURSOS NATURAIS E ALTERAÇÕES CLIMÁTICAS										
TOTAL DO DEPARTAMENTO				41 053 747	11 080 401	12 669 077	5 688 387	63 747	0	70 555 359
041 - REFORÇO DA INVESTIGAÇÃO, DESENVOLVIMENTO TECNOLÓGICO E INOVAÇÃO										
001 - POTENCIAR SEGMENTOS DE BASE CIENTÍFICA										
53413 - PROJETO Nº 101101821 - LIFE CAP-PT-LIFE PT II : PORTUGAL CAPACITY BUILDING FOR BETTER USE OF LIFE II	IFCN	2023 - 2026								
			2. Financ. Comunitário	0	0	50	75	100	0	225
			3. Financ. Regional	0	0	0	0	0	0	0
TOTAL DO PROJECTO 53413				0	0	50	75	100	0	225
TOTAL DA MEDIDA				0	0	50	75	100	0	225
004 - CAPACITAÇÃO DO SISTEMA ADMINISTRATIVO										
51059 - OPERAÇÃO CADASTRAL	DRORTE	2014 - 2025								
			1. Financ. Nacional	9 009	0	0	0	0	0	9 009
			3. Financ. Regional	159 126	0	520 000	338 000	0	0	1 017 126
TOTAL DO PROJECTO 51059				168 135	0	520 000	338 000	0	0	1 026 135
51481 - PLATAFORMA DIGITAL PARA SERVIÇOS GEOGRÁFICOS	DRORTE	2016 - 2023								
			1. Financ. Nacional	0	0	0	0	0	0	0
			3. Financ. Regional	306 827	24 394	0	0	0	0	331 221
TOTAL DO PROJECTO 51481				306 827	24 394	0	0	0	0	331 221

Mapa III - Programação Plurianual do Investimento por Departamento, Programas, Medidas e Projetos

Unidade: Euros

Departamento/Programa/Medida	Entidade responsável	Ano Início / Ano Fim	Fontes Financiamento	PROGRAMAÇÃO FINANCEIRA PLURIANUAL						
				Execução anos anteriores	2023 Pagamentos	2024	2025	2026	Anos Seguintes	TOTAL PIDДАР
SECRETARIA REGIONAL DE AMBIENTE, RECURSOS NATURAIS E ALTERAÇÕES CLIMÁTICAS										
041 - REFORÇO DA INVESTIGAÇÃO, DESENVOLVIMENTO TECNOLÓGICO E INOVAÇÃO										
004 - CAPACITAÇÃO DO SISTEMA ADMINISTRATIVO										
51934 - REDE DE MODERNIZAÇÃO ADMINISTRATIVA DO IFCN IP-RAM	IFCN	2018 - 2023	2. Financ. Comunitário	0	0	0	0	0	0	0
			3. Financ. Regional	37 552	54 887	0	0	0	0	92 439
TOTAL DO PROJECTO 51934				37 552	54 887	0	0	0	0	92 439
52358 - SAG e SISTEMA DE APOIO À GESTÃO DA DRAAC	DRAAC	2020 - 2024	3. Financ. Regional	38 975	26 505	14 000	0	0	0	79 480
TOTAL DO PROJECTO 52358				38 975	26 505	14 000	0	0	0	79 480
52359 - GAP - GESTÃO ADMINISTRATIVA E PLANEAMENTO	DRORTE	2020 - 2025	3. Financ. Regional	32 798	15 149	3 868	2 579	0	0	54 394
TOTAL DO PROJECTO 52359				32 798	15 149	3 868	2 579	0	0	54 394
TOTAL DA MEDIDA				584 287	120 934	537 868	340 579	0	0	1 583 668
TOTAL DO PROGRAMA				584 287	120 934	537 918	340 654	100	0	1 583 893

Mapa III - Programação Plurianual do Investimento por Departamento, Programas, Medidas e Projetos

Unidade: Euros

Departamento/Programa/Medida	Entidade responsável	Ano Início / Ano Fim	Fontes Financiamento	PROGRAMAÇÃO FINANCEIRA PLURIANUAL						
				Execução anos anteriores	2023 Pagamentos	2024	2025	2026	Anos Seguintes	TOTAL PIDДАР
SECRETARIA REGIONAL DE AMBIENTE, RECURSOS NATURAIS E ALTERAÇÕES CLIMÁTICAS 044 - ATIVIDADES TRADICIONAIS 011 - POTENCIAR A ECONOMIA AZUL (MAR, PESCAS E AQUICULTURA) 51708 - CLEAN ATLANTIC	DRAAC	2017 - 2023	1. Financ. Nacional	781	0	0	0	0	0	781
			2. Financ. Comunitário	57 271	15 121	0	0	0	0	72 391
			3. Financ. Regional	18 309	5 040	0	0	0	0	23 349
			TOTAL DO PROJECTO 51708	76 361	20 161	0	0	0	0	96 522
53273 - FREE LITTERAT	DRAAC	2023 - 2023	2. Financ. Comunitário	0	0	0	0	0	0	0
			3. Financ. Regional	0	0	0	0	0	0	0
			TOTAL DO PROJECTO 53273	0	0	0	0	0	0	0
TOTAL DA MEDIDA			76 361	20 161	0	0	0	0	96 522	
012 - AGRICULTURA, DESENVOLVIMENTO RURAL E FLORESTAS 50105 - CONSTR.MELH INFR.- ESTR.LAZER EM PARQUES FLORESTAIS	IFCN	2013 - 2023	1. Financ. Nacional	288 717	0	0	0	0	0	288 717
			2. Financ. Comunitário	0	0	0	0	0	0	0
			3. Financ. Regional	677 777	139 182	0	0	0	0	816 959
			TOTAL DO PROJECTO 50105	966 494	139 182	0	0	0	0	1 105 675

Mapa III - Programação Plurianual do Investimento por Departamento, Programas, Medidas e Projetos

Unidade: Euros

Departamento/Programa/Medida	Entidade responsável	Ano Início / Ano Fim	Fontes Financiamento	PROGRAMAÇÃO FINANCEIRA PLURIANUAL									
				Execução anos anteriores	2023 Pagamentos	2024	2025	2026	Anos Seguintes	TOTAL PIDДАР			
SECRETARIA REGIONAL DE AMBIENTE, RECURSOS NATURAIS E ALTERAÇÕES CLIMÁTICAS 044 - ATIVIDADES TRADICIONAIS 012 - AGRICULTURA, DESENVOLVIMENTO RURAL E FLORESTAS 51501 - APOIO À EXPLORAÇÃO DO SISTEMA DE REGADIO DA ILHA DA MADEIRA	GSRAAC	2016 - 2025	3. Financ. Regional	19 447 326	4 493 920	9 054 920	4 288 000	0	0	37 284 166			
			TOTAL DO PROJECTO 51501	19 447 326	4 493 920	9 054 920	4 288 000	0	0	37 284 166			
			51517 - BENEFICIACAO DO VIVEIRO FLORESTAL SALOES	IFCN	2016 - 2023	1. Financ. Nacional	0	9 130	0	0	0	0	9 130
			2. Financ. Comunitário			419 487	51 736	0	0	0	0	471 224	
3. Financ. Regional	238 532	29 794	0			0	0	0	268 326				
TOTAL DO PROJECTO 51517				658 019	90 660	0	0	0	0	748 679			
51593 - RECUPERAÇÃO, SINALIZAÇÃO DE VEREDAS E VALORIZAÇÃO DO PATRIMÓNIO CULTURAL	IFCN	2016 - 2023	1. Financ. Nacional	478 681	0	0	0	0	0	0	478 681		
			2. Financ. Comunitário	0	0	0	0	0	0	0	0		
			3. Financ. Regional	985 807	66 931	0	0	0	0	1 052 738			
			TOTAL DO PROJECTO 51593	1 464 488	66 931	0	0	0	0	1 531 419			

Mapa III - Programação Plurianual do Investimento por Departamento, Programas, Medidas e Projetos

Unidade: Euros

Departamento/Programa/Medida	Entidade responsável	Ano Início / Ano Fim	Fontes Financiamento	PROGRAMAÇÃO FINANCEIRA PLURIANUAL						
				Execução anos anteriores	2023 Pagamentos	2024	2025	2026	Anos Seguintes	TOTAL PIDДАР
SECRETARIA REGIONAL DE AMBIENTE, RECURSOS NATURAIS E ALTERAÇÕES CLIMÁTICAS 044 - ATIVIDADES TRADICIONAIS 012 - AGRICULTURA, DESENVOLVIMENTO RURAL E FLORESTAS 51789 - INCÊNDIOS AGOSTO 2016	IFCN	2017 - 2023	1. Financ. Nacional	0	0	0	0	0	0	0
			2. Financ. Comunitário	526 066	67 148	0	0	0	0	593 214
			3. Financ. Regional	80 657	0	0	0	0	0	80 657
			TOTAL DO PROJECTO 51789	606 723	67 148	0	0	0	0	673 871
51924 - BENEFICIAÇÃO DO COBERTO FLORESTAL DA TERRA CHÃ	IFCN	2018 - 2023	2. Financ. Comunitário	197 777	0	0	0	0	0	197 777
			3. Financ. Regional	34 902	0	0	0	0	0	34 902
			TOTAL DO PROJECTO 51924	232 679	0	0	0	0	0	232 679
51926 - INTERVENÇÃO E DINAMIZAÇÃO DO ESPAÇO JARDIM BOTÂNICO DA MADEIRA ENG.º RUI VIEIRA	IFCN	2018 - 2023	2. Financ. Comunitário	712 398	13 931	0	0	0	0	726 330
			3. Financ. Regional	430 366	243 604	0	0	0	0	673 971
			TOTAL DO PROJECTO 51926	1 142 765	257 536	0	0	0	0	1 400 301

Mapa III - Programação Plurianual do Investimento por Departamento, Programas, Medidas e Projetos

Unidade: Euros

Departamento/Programa/Medida	Entidade responsável	Ano Início / Ano Fim	Fontes Financiamento	PROGRAMAÇÃO FINANCEIRA PLURIANUAL						
				Execução anos anteriores	2023 Pagamentos	2024	2025	2026	Anos Seguintes	TOTAL PIDДАР
SECRETARIA REGIONAL DE AMBIENTE, RECURSOS NATURAIS E ALTERAÇÕES CLIMÁTICAS 044 - ATIVIDADES TRADICIONAIS 012 - AGRICULTURA, DESENVOLVIMENTO RURAL E FLORESTAS 51929 - PROSPEÇÃO DE ORGANISMOS BIÓTICOS NOCIVOS	IFCN	2018 - 2023								
			2. Financ. Comunitário	149 653	70	0	0	0	0	149 723
			3. Financ. Regional	57 860	73 313	0	0	0	0	131 174
			TOTAL DO PROJECTO 51929	207 514	73 383	0	0	0	0	280 897
51965 - INSTALAÇÃO DE REDE HÍDRICA NO CAMINHO DOS PRETOS	IFCN	2018 - 2023								
			1. Financ. Nacional	0	0	0	0	0	0	0
			2. Financ. Comunitário	1 951 482	0	0	0	0	0	1 951 482
			3. Financ. Regional	516 880	0	0	0	0	0	516 880
TOTAL DO PROJECTO 51965	2 468 361	0	0	0	0	0	2 468 361			
51967 - BENEFICIAÇÃO E RECUPERAÇÃO DA REDE DE PERCURSOS PEDESTRES DO RABAÇAL	IFCN	2018 - 2023								
			1. Financ. Nacional	0	1 337	0	0	0	0	1 337
			2. Financ. Comunitário	1 052 448	7 576	0	0	0	0	1 060 023
			3. Financ. Regional	193 949	0	0	0	0	0	193 949
TOTAL DO PROJECTO 51967	1 246 396	8 913	0	0	0	0	1 255 309			

Mapa III - Programação Plurianual do Investimento por Departamento, Programas, Medidas e Projetos

Unidade: Euros

Departamento/Programa/Medida	Entidade responsável	Ano Início / Ano Fim	Fontes Financiamento	PROGRAMAÇÃO FINANCEIRA PLURIANUAL						
				Execução anos anteriores	2023 Pagamentos	2024	2025	2026	Anos Seguintes	TOTAL PIDДАР
SECRETARIA REGIONAL DE AMBIENTE, RECURSOS NATURAIS E ALTERAÇÕES CLIMÁTICAS 044 - ATIVIDADES TRADICIONAIS 012 - AGRICULTURA, DESENVOLVIMENTO RURAL E FLORESTAS 51968 - RECUPERAÇÃO PAISAGISTICA DE 32,18 HECTARES AO CAMINHO DOS PRETOS	IFCN	2018 - 2023								
			2. Financ. Comunitário	184 586	0	0	0	0	0	184 586
			3. Financ. Regional	32 574	0	0	0	0	0	32 574
			TOTAL DO PROJECTO 51968	217 160	0	0	0	0	0	217 160
51999 - AQUISIÇÃO DE EQUIPAMENTOS DE APOIO À GESTÃO FLORESTAL - PREVENÇÃO DE INCÊNDIOS	IFCN	2018 - 2023								
			1. Financ. Nacional	0	4 781	0	0	0	0	4 781
			2. Financ. Comunitário	252 539	59 369	0	0	0	0	311 909
			3. Financ. Regional	44 566	0	0	0	0	0	44 566
TOTAL DO PROJECTO 51999			297 105	64 150	0	0	0	0	361 256	
52035 - MANUTENÇÃO DOS CAMINHOS FLORESTAIS - DLR N.º 32/2017/M	IFCN	2019 - 2023								
			3. Financ. Regional	563 140	239 295	0	0	0	0	802 435
TOTAL DO PROJECTO 52035			563 140	239 295	0	0	0	0	802 435	

Mapa III - Programação Plurianual do Investimento por Departamento, Programas, Medidas e Projetos

Unidade: Euros

Departamento/Programa/Medida	Entidade responsável	Ano Início / Ano Fim	Fontes Financiamento	PROGRAMAÇÃO FINANCEIRA PLURIANUAL						
				Execução anos anteriores	2023 Pagamentos	2024	2025	2026	Anos Seguintes	TOTAL PIDДАР
SECRETARIA REGIONAL DE AMBIENTE, RECURSOS NATURAIS E ALTERAÇÕES CLIMÁTICAS 044 - ATIVIDADES TRADICIONAIS 012 - AGRICULTURA, DESENVOLVIMENTO RURAL E FLORESTAS 52068 - APOIO AO INVESTIMENTO DO SISTEMA DE REGADIO DA ILHA DA MADEIRA	GSRAAC	2019 - 2023								
			1. Financ. Nacional	101 595	0	0	0	0	0	101 595
			3. Financ. Regional	4 113 950	1 538 330	0	0	0	0	5 652 280
			TOTAL DO PROJECTO 52068	4 215 545	1 538 330	0	0	0	0	5 753 875
52102 - REGIS - CONSERVAÇÃO DE RECURSOS GENÉTICOS FLORESTAIS NA MADEIRA	IFCN	2019 - 2023								
			1. Financ. Nacional	0	876	0	0	0	0	876
			2. Financ. Comunitário	75 360	11 654	0	0	0	0	87 014
			3. Financ. Regional	12 986	1 180	0	0	0	0	14 167
TOTAL DO PROJECTO 52102	88 346	13 711	0	0	0	0	102 057			
52175 - VOLRISKMAC - FORTALECIMENTO DAS CAPACIDADES DE I+D+I PARA A MONITORIZAÇÃO DA ATIVIDADE VULCÂNICA NA MACARONÉSIA	IFCN	2020 - 2023								
			2. Financ. Comunitário	1 398	2 022	0	0	0	0	3 420
			3. Financ. Regional	247	357	0	0	0	0	604
			TOTAL DO PROJECTO 52175	1 645	2 379	0	0	0	0	4 024

Mapa III - Programação Plurianual do Investimento por Departamento, Programas, Medidas e Projetos

Unidade: Euros

Departamento/Programa/Medida	Entidade responsável	Ano Início / Ano Fim	Fontes Financiamento	PROGRAMAÇÃO FINANCEIRA PLURIANUAL						
				Execução anos anteriores	2023 Pagamentos	2024	2025	2026	Anos Seguintes	TOTAL PIDДАР
SECRETARIA REGIONAL DE AMBIENTE, RECURSOS NATURAIS E ALTERAÇÕES CLIMÁTICAS 044 - ATIVIDADES TRADICIONAIS 012 - AGRICULTURA, DESENVOLVIMENTO RURAL E FLORESTAS 52176 - RED GESFOGO	IFCN	2020 - 2023								
			2. Financ. Comunitário	938	0	0	0	0	0	938
			3. Financ. Regional	166	0	0	0	0	0	166
			TOTAL DO PROJECTO 52176	1 104	0	0	0	0	0	1 104
52177 - VALCONMAC II - PROJETO DE VALORIZAÇÃO E CONSERVAÇÃO DOS RECURSOS FLORESTAIS NA MACARONÉSIA	IFCN	2020 - 2023								
			2. Financ. Comunitário	10 247	44 715	0	0	0	0	54 961
			3. Financ. Regional	1 808	7 891	0	0	0	0	9 699
			TOTAL DO PROJECTO 52177	12 055	52 606	0	0	0	0	64 660
52178 - LIFE DUNAS	IFCN	2020 - 2023								
			2. Financ. Comunitário	47 358	1 686	0	0	0	0	49 045
			3. Financ. Regional	70 276	3 227	0	0	0	0	73 502
			TOTAL DO PROJECTO 52178	117 634	4 913	0	0	0	0	122 547
52189 - GESTÃO DE ÁREAS PROTEGIDAS E REDE NATURA 2000	IFCN	2020 - 2023								
			3. Financ. Regional	91 789	99 810	0	0	0	0	191 599
			TOTAL DO PROJECTO 52189	91 789	99 810	0	0	0	0	191 599

Mapa III - Programação Plurianual do Investimento por Departamento, Programas, Medidas e Projetos

Unidade: Euros

Departamento/Programa/Medida	Entidade responsável	Ano Início / Ano Fim	Fontes Financiamento	PROGRAMAÇÃO FINANCEIRA PLURIANUAL						
				Execução anos anteriores	2023 Pagamentos	2024	2025	2026	Anos Seguintes	TOTAL PIDДАР
SECRETARIA REGIONAL DE AMBIENTE, RECURSOS NATURAIS E ALTERAÇÕES CLIMÁTICAS 044 - ATIVIDADES TRADICIONAIS 012 - AGRICULTURA, DESENVOLVIMENTO RURAL E FLORESTAS 52190 - LEVADAS DA MADEIRA ç CANDIDATURA A PATRIMÓNIO MUNDIAL DA UNESCO	GSRAAC	2020 - 2023								
			2. Financ. Comunitário	0	26 686	0	0	0	0	26 686
			3. Financ. Regional	54 429	9 809	0	0	0	0	64 238
			TOTAL DO PROJECTO 52190	54 429	36 495	0	0	0	0	90 924
52283 - PORTO SANTO ç RESERVA DA BIOSFERA DA UNESCO	GSRAAC	2020 - 2023								
			3. Financ. Regional	2 525	230	0	0	0	0	2 755
			TOTAL DO PROJECTO 52283	2 525	230	0	0	0	0	2 755
52503 - BENEFICIAÇÃO DO COBERTO VEGETAL DO PAUL DA SERRA - ESTANQUINHOS	IFCN	2021 - 2023								
			1. Financ. Nacional	0	0	0	0	0	0	0
			2. Financ. Comunitário	163 858	0	0	0	0	0	163 858
			3. Financ. Regional	28 916	0	0	0	0	0	28 916
TOTAL DO PROJECTO 52503	192 775	0	0	0	0	0	192 775			
52517 - PRESERVAÇÃO DO PATRIMÓNIO DOS JARDINS E QUINTAS DA MADEIRA	IFCN	2021 - 2023								
			3. Financ. Regional	346 044	52 579	0	0	0	0	398 624
			TOTAL DO PROJECTO 52517	346 044	52 579	0	0	0	0	398 624

Mapa III - Programação Plurianual do Investimento por Departamento, Programas, Medidas e Projetos

Unidade: Euros

Departamento/Programa/Medida	Entidade responsável	Ano Início / Ano Fim	Fontes Financiamento	PROGRAMAÇÃO FINANCEIRA PLURIANUAL						
				Execução anos anteriores	2023 Pagamentos	2024	2025	2026	Anos Seguintes	TOTAL PIDДАР
SECRETARIA REGIONAL DE AMBIENTE, RECURSOS NATURAIS E ALTERAÇÕES CLIMÁTICAS 044 - ATIVIDADES TRADICIONAIS 012 - AGRICULTURA, DESENVOLVIMENTO RURAL E FLORESTAS 52526 - PLANTAS EXÓTICAS INVASORAS - AÇÕES DE DIVULGAÇÃO E SENSIBILIZAÇÃO PARA A SUA PROBLEMÁTICA	IFCN	2021 - 2023								
			1. Financ. Nacional	0	3 302	0	0	0	0	3 302
			2. Financ. Comunitário	6 118	20 890	0	0	0	0	27 008
			3. Financ. Regional	1 080	384	0	0	0	0	1 464
			TOTAL DO PROJECTO 52526	7 198	24 577	0	0	0	0	31 775
52663 - VIGILÂNCIA DO ESTADO DE CONSERVAÇÃO DO LOBO-MARINHO NO ARQUIPÉLAGO DA MADEIRA	IFCN	2021 - 2023								
			3. Financ. Regional	22 295	12 305	0	0	0	0	34 600
			TOTAL DO PROJECTO 52663	22 295	12 305	0	0	0	0	34 600
52666 - CURSO DE FORMAÇÃO PROFISSIONAL PARA SAPADORES FLORESTAIS	IFCN	2021 - 2023								
			1. Financ. Nacional	0	0	0	0	0	0	0
			2. Financ. Comunitário	21 782	9 789	0	0	0	0	31 571
			TOTAL DO PROJECTO 52666	21 782	9 789	0	0	0	0	31 571

Mapa III - Programação Plurianual do Investimento por Departamento, Programas, Medidas e Projetos

Unidade: Euros

Departamento/Programa/Medida	Entidade responsável	Ano Início / Ano Fim	Fontes Financiamento	PROGRAMAÇÃO FINANCEIRA PLURIANUAL						
				Execução anos anteriores	2023 Pagamentos	2024	2025	2026	Anos Seguintes	TOTAL PIDДАР
SECRETARIA REGIONAL DE AMBIENTE, RECURSOS NATURAIS E ALTERAÇÕES CLIMÁTICAS										
044 - ATIVIDADES TRADICIONAIS										
012 - AGRICULTURA, DESENVOLVIMENTO RURAL E FLORESTAS										
52724 - LIFE4BEST - ORS USING THE ENDANGERED MADEIRA PIPISTRELLE AS ONE OF THE FLAGSHIP SPECIES CONSERVATION OF NATURA 2000 LAURISSILVA DA MADEIRA	IFCN	2021 - 2023	2. Financ. Comunitário	398	0	0	0	0	0	398
TOTAL DO PROJECTO 52724				398	0	0	0	0	0	398
52802 - CURSO DE FORMAÇÃO PARA TÉCNICO DE ESPAÇOS VERDES	IFCN	2022 - 2023	2. Financ. Comunitário	23 680	0	0	0	0	0	23 680
			3. Financ. Regional	0	0	0	0	0	0	0
TOTAL DO PROJECTO 52802				23 680	0	0	0	0	0	23 680
52804 - MITIGAÇÃO DOS IMPACTOS DAS ALTERAÇÕES CLIMÁTICAS ATRAVÉS DA GESTÃO ATIVA DA FLORESTA	IFCN	2022 - 2023	3. Financ. Regional	2 100	111 510	0	0	0	0	113 610
TOTAL DO PROJECTO 52804				2 100	111 510	0	0	0	0	113 610

Mapa III - Programação Plurianual do Investimento por Departamento, Programas, Medidas e Projetos

Unidade: Euros

Departamento/Programa/Medida	Entidade responsável	Ano Início / Ano Fim	Fontes Financiamento	PROGRAMAÇÃO FINANCEIRA PLURIANUAL						
				Execução anos anteriores	2023 Pagamentos	2024	2025	2026	Anos Seguintes	TOTAL PIDДАР
SECRETARIA REGIONAL DE AMBIENTE, RECURSOS NATURAIS E ALTERAÇÕES CLIMÁTICAS 044 - ATIVIDADES TRADICIONAIS 012 - AGRICULTURA, DESENVOLVIMENTO RURAL E FLORESTAS 52992 - LIFE PTERODROMAS4FUTURE - LIFE20_NAT/PT/001277	IFCN	2021 - 2023								
			2. Financ. Comunitário	42 126	119 581	0	0	0	0	161 708
			3. Financ. Regional	19 314	51 249	0	0	0	0	70 563
			TOTAL DO PROJECTO 52992	61 440	170 830	0	0	0	0	232 271
52993 - INTERVENÇÃO FLORESTAL PREVENTIVA NO PAUL DA SERRA - PRODERAM 2145	IFCN	2022 - 2023								
			1. Financ. Nacional	0	0	0	0	0	0	0
			2. Financ. Comunitário	0	482 500	0	0	0	0	482 500
			3. Financ. Regional	0	85 147	0	0	0	0	85 147
TOTAL DO PROJECTO 52993	0	567 646	0	0	0	0	567 646			
52994 - PROTEÇÃO DO AMBIENTE E GESTÃO DOS ESPAÇOS NATURAIS - 2033	IFCN	2022 - 2023								
			1. Financ. Nacional	0	8 534	0	0	0	0	8 534
			2. Financ. Comunitário	4 674	53 240	0	0	0	0	57 914
			3. Financ. Regional	825	0	0	0	0	0	825
TOTAL DO PROJECTO 52994	5 499	61 775	0	0	0	0	67 273			

Mapa III - Programação Plurianual do Investimento por Departamento, Programas, Medidas e Projetos

Unidade: Euros

Departamento/Programa/Medida	Entidade responsável	Ano Início / Ano Fim	Fontes Financiamento	PROGRAMAÇÃO FINANCEIRA PLURIANUAL						
				Execução anos anteriores	2023 Pagamentos	2024	2025	2026	Anos Seguintes	TOTAL PIDДАР
SECRETARIA REGIONAL DE AMBIENTE, RECURSOS NATURAIS E ALTERAÇÕES CLIMÁTICAS 044 - ATIVIDADES TRADICIONAIS 012 - AGRICULTURA, DESENVOLVIMENTO RURAL E FLORESTAS 53004 - SELVAGENS - TREASURE ISLANDS	IFCN	2022 - 2023								
			2. Financ. Comunitário	0	0	0	0	0	0	0
			3. Financ. Regional	0	0	0	0	0	0	0
			TOTAL DO PROJECTO 53004	0	0	0	0	0	0	0
53019 - BENEFICIAÇÃO DAS INSTALAÇÕES DE PASTOREIO ORDENADO NO CHÃO DAS FEITEIRAS - 2273	IFCN	2022 - 2023								
			1. Financ. Nacional	0	0	0	0	0	0	0
			2. Financ. Comunitário	0	0	0	0	0	0	0
			3. Financ. Regional	0	0	0	0	0	0	0
TOTAL DO PROJECTO 53019			0	0	0	0	0	0	0	
53020 - LIFE NATURA@NIGHT - LIFE2 NAT/PT/001098	IFCN	2022 - 2025								
			2. Financ. Comunitário	2 204	19 118	19 730	3 750	0	0	44 803
			3. Financ. Regional	1 470	12 745	6 577	1 250	0	0	22 042
TOTAL DO PROJECTO 53020			3 674	31 864	26 307	5 000	0	0	66 845	
53144 - CRIAÇÃO DE PERCURSOS PEDESTRES DE GRANDE ROTA	IFCN	2023 - 2023								
			2. Financ. Comunitário	0	0	0	0	0	0	0
TOTAL DO PROJECTO 53144				0	0	0	0	0	0	0

Mapa III - Programação Plurianual do Investimento por Departamento, Programas, Medidas e Projetos

Unidade: Euros

Departamento/Programa/Medida	Entidade responsável	Ano Início / Ano Fim	Fontes Financiamento	PROGRAMAÇÃO FINANCEIRA PLURIANUAL						
				Execução anos anteriores	2023 Pagamentos	2024	2025	2026	Anos Seguintes	TOTAL PIDДАР
SECRETARIA REGIONAL DE AMBIENTE, RECURSOS NATURAIS E ALTERAÇÕES CLIMÁTICAS 044 - ATIVIDADES TRADICIONAIS 012 - AGRICULTURA, DESENVOLVIMENTO RURAL E FLORESTAS 53146 - RESERVAS DA BIOSFERA DA RAM	GSRAAC	2023 - 2023								
			2. Financ. Comunitário	0	0	0	0	0	0	0
			3. Financ. Regional	0	0	0	0	0	0	0
			TOTAL DO PROJECTO 53146	0	0	0	0	0	0	0
53151 - RECONVERSÃO PAISAGÍSTICA DO CURRAL DOS ROMEIROS	IFCN	2023 - 2024								
			2. Financ. Comunitário	0	0	136 765	0	0	0	136 765
			3. Financ. Regional	0	0	24 135	0	0	0	24 135
			TOTAL DO PROJECTO 53151	0	0	160 900	0	0	0	160 900
53154 - RECONVERSÃO FLORESTAL DE UMA ÁREA 4.2 HECTARES JUNTO AO CAMINHO DOS PRETOS	IFCN	2023 - 2024								
			2. Financ. Comunitário	0	0	16 205	0	0	0	16 205
			3. Financ. Regional	0	0	2 860	0	0	0	2 860
			TOTAL DO PROJECTO 53154	0	0	19 065	0	0	0	19 065
53191 - IRSAR-INSTITUTO REGULADOR DOS SERVIÇOS DE ÁGUAS E RESÍDUOS	GSRAAC	2023 - 2023								
			3. Financ. Regional	0	0	0	0	0	0	0
			TOTAL DO PROJECTO 53191	0	0	0	0	0	0	0

Mapa III - Programação Plurianual do Investimento por Departamento, Programas, Medidas e Projetos

Unidade: Euros

Departamento/Programa/Medida	Entidade responsável	Ano Início / Ano Fim	Fontes Financiamento	PROGRAMAÇÃO FINANCEIRA PLURIANUAL						
				Execução anos anteriores	2023 Pagamentos	2024	2025	2026	Anos Seguintes	TOTAL PIDДАР
SECRETARIA REGIONAL DE AMBIENTE, RECURSOS NATURAIS E ALTERAÇÕES CLIMÁTICAS 044 - ATIVIDADES TRADICIONAIS 012 - AGRICULTURA, DESENVOLVIMENTO RURAL E FLORESTAS 53204 - OPRAM654 - MICROPLÁSTICOS E O SEU IMPACTE NA BIOSFERA	GSRAAC	2023 - 2023								
			2. Financ. Comunitário	0	0	0	0	0	0	0
			3. Financ. Regional	0	0	0	0	0	0	0
			TOTAL DO PROJECTO 53204	0	0	0	0	0	0	0
53232 - FITOFLORARAM - FITOSANIDADE FLORESTAL - 2575	IFCN	2023 - 2025								
			2. Financ. Comunitário	0	45 233	51 750	100	0	0	97 083
			3. Financ. Regional	0	2 513	0	0	0	0	2 513
			TOTAL DO PROJECTO 53232	0	47 746	51 750	100	0	0	99 596
53233 - DETEÇÃO PRECOCE E ELIMINACAO RÁPIDA DE PLANTAS EXÓTICA INVASORAS - 2576	IFCN	2023 - 2025								
			2. Financ. Comunitário	0	49 939	36 600	100	0	0	86 639
			3. Financ. Regional	0	2 513	0	0	0	0	2 513
			TOTAL DO PROJECTO 53233	0	52 452	36 600	100	0	0	89 152
53234 - AQUISIÇÃO DE EQUIPAMENTOS E INFRAESTRUTURAS DO ESPAÇO FLORESTAL - 2577	IFCN	2023 - 2025								
			2. Financ. Comunitário	0	164 900	244 000	100	0	0	409 000
			TOTAL DO PROJECTO 53234	0	164 900	244 000	100	0	0	409 000

Mapa III - Programação Plurianual do Investimento por Departamento, Programas, Medidas e Projetos

Unidade: Euros

Departamento/Programa/Medida	Entidade responsável	Ano Inicio / Ano Fim	Fontes Financiamento	PROGRAMAÇÃO FINANCEIRA PLURIANUAL						
				Execução anos anteriores	2023 Pagamentos	2024	2025	2026	Anos Seguintes	TOTAL PIDДАР
SECRETARIA REGIONAL DE AMBIENTE, RECURSOS NATURAIS E ALTERAÇÕES CLIMÁTICAS 044 - ATIVIDADES TRADICIONAIS 012 - AGRICULTURA, DESENVOLVIMENTO RURAL E FLORESTAS 53235 - RECUPERAÇÃO DA CASA DO CARAMUJO E DA ÁREA ENVOLVENTE - 10156	IFCN	2023 - 2024	1. Financ. Nacional	0	0	0	0	0	0	0
			2. Financ. Comunitário	0	0	140 000	0	0	0	140 000
			3. Financ. Regional	0	0	93 334	0	0	0	93 334
			TOTAL DO PROJECTO 53235	0	0	233 334	0	0	0	233 334
53249 - MELHORIA DA CAPACIDADE DE GESTÃO DE ESPÉCIES E HABITATS COM ELEVADO VALOR NAS ILHAS SELVAGENS	IFCN	2023 - 2023	1. Financ. Nacional	0	90 088	0	0	0	0	90 088
			TOTAL DO PROJECTO 53249	0	90 088	0	0	0	0	90 088
53251 - FORMAÇÃO PARA VIGILANTES DA NATUREZA	IFCN	2023 - 2023	2. Financ. Comunitário	0	0	0	0	0	0	0
			TOTAL DO PROJECTO 53251	0	0	0	0	0	0	0

Mapa III - Programação Plurianual do Investimento por Departamento, Programas, Medidas e Projetos

Unidade: Euros

Departamento/Programa/Medida	Entidade responsável	Ano Início / Ano Fim	Fontes Financiamento	PROGRAMAÇÃO FINANCEIRA PLURIANUAL						
				Execução anos anteriores	2023 Pagamentos	2024	2025	2026	Anos Seguintes	TOTAL PIDДАР
SECRETARIA REGIONAL DE AMBIENTE, RECURSOS NATURAIS E ALTERAÇÕES CLIMÁTICAS										
044 - ATIVIDADES TRADICIONAIS										
012 - AGRICULTURA, DESENVOLVIMENTO RURAL E FLORESTAS										
53252 - EFICIÊNCIA ENERGÉTICA PARQUE DE MÁQUINAS E VIATURAS DO IFCN, IP -RAM	IFCN	2023 - 2023	2. Financ. Comunitário	0	0	0	0	0	0	0
			3. Financ. Regional	0	0	0	0	0	0	0
TOTAL DO PROJECTO 53252				0	0	0	0	0	0	0
53257 - CENTRO DAS LEVADAS DA MADEIRA	GSRAAC	2023 - 2023	3. Financ. Regional	0	37 070	0	0	0	0	37 070
TOTAL DO PROJECTO 53257				0	37 070	0	0	0	0	37 070
TOTAL DA MEDIDA				34 790 126	8 684 722	9 826 876	4 293 300	0	0	57 595 025
TOTAL DO PROGRAMA				34 866 487	8 704 883	9 826 876	4 293 300	0	0	57 691 547

Mapa III - Programação Plurianual do Investimento por Departamento, Programas, Medidas e Projetos

Unidade: Euros

Departamento/Programa/Medida	Entidade responsável	Ano Início / Ano Fim	Fontes Financiamento	PROGRAMAÇÃO FINANCEIRA PLURIANUAL						
				Execução anos anteriores	2023 Pagamentos	2024	2025	2026	Anos Seguintes	TOTAL PIDДАР
SECRETARIA REGIONAL DE AMBIENTE, RECURSOS NATURAIS E ALTERAÇÕES CLIMÁTICAS										
052 - ORDENAMENTO URBANO E TERRITORIAL E DA PAISAGEM										
026 - ORDENAMENTO URBANÍSTICO										
51483 - MONITORIZAÇÃO DO TERRITÓRIO	DRORTE	2016 - 2023	3. Financ. Regional	7 559	427	0	0	0	0	7 986
TOTAL DO PROJECTO 51483				7 559	427	0	0	0	0	7 986
TOTAL DA MEDIDA				7 559	427	0	0	0	0	7 986
027 - SOLO E PAISAGEM										
50080 - ESTUDOS E PLANOS DE GESTAO TERRITORIAL	DRORTE	2013 - 2024	3. Financ. Regional	325 961	24 245	25 000	0	0	0	375 206
TOTAL DO PROJECTO 50080				325 961	24 245	25 000	0	0	0	375 206
52484 - CONSERVAÇÃO DO PATRIMÓNIO GEOLÓGICO DA REGIÃO AUTÓNOMA DA MADEIRA	GSRAAC	2021 - 2023	2. Financ. Comunitário	0	7 358	0	0	0	0	7 358
			3. Financ. Regional	21 369	9 886	0	0	0	0	31 255
TOTAL DO PROJECTO 52484				21 369	17 244	0	0	0	0	38 613
TOTAL DA MEDIDA				347 330	41 489	25 000	0	0	0	413 819
TOTAL DO PROGRAMA				354 889	41 916	25 000	0	0	0	421 805

Mapa III - Programação Plurianual do Investimento por Departamento, Programas, Medidas e Projetos

Unidade: Euros

Departamento/Programa/Medida	Entidade responsável	Ano Início / Ano Fim	Fontes Financiamento	PROGRAMAÇÃO FINANCEIRA PLURIANUAL						
				Execução anos anteriores	2023 Pagamentos	2024	2025	2026	Anos Seguintes	TOTAL PIDДАР
SECRETARIA REGIONAL DE AMBIENTE, RECURSOS NATURAIS E ALTERAÇÕES CLIMÁTICAS 053 - PROMOÇÃO DA ADAPTAÇÃO ÀS ALTERAÇÕES CLIMÁTICAS E À PREVENÇÃO E GESTÃO DE RISCOS 028 - PROMOÇÃO DE INVESTIMENTOS DE ADAPTAÇÃO ÀS ALTERAÇÕES CLIMÁTICAS E À PREVENÇÃO E GESTÃO DE RISCOS 50005 - GESTAO E MONITORIZACAO INFRAESTRUTURAS AMBIENTAIS	DRAAC	2013 - 2025								
			1. Financ. Nacional	117 699	0	0	0	0	0	117 699
			2. Financ. Comunitário	357 530	3 889	0	0	0	0	361 418
			3. Financ. Regional	656 959	34 867	73 606	1 803	0	0	767 235
TOTAL DO PROJECTO 50005				1 132 188	38 756	73 606	1 803	0	0	1 246 353
50077 - PROGRAMAS AMBIENTAIS	DRAAC	2013 - 2024								
			1. Financ. Nacional	0	0	0	0	0	0	0
			2. Financ. Comunitário	0	0	0	0	0	0	0
			3. Financ. Regional	72 225	8 973	4 200	0	0	0	85 398
TOTAL DO PROJECTO 50077				72 225	8 973	4 200	0	0	0	85 398
51056 - PROJETOS DE INTERVENÇÃO DA ORLA COSTEIRA -PIOC	DRAAC	2014 - 2024								
			1. Financ. Nacional	587 566	0	6 000	0	0	0	593 566
			2. Financ. Comunitário	0	212 395	0	0	0	0	212 395
			3. Financ. Regional	98 555	640 666	0	0	0	0	739 221
TOTAL DO PROJECTO 51056				686 122	853 061	6 000	0	0	0	1 545 182

Mapa III - Programação Plurianual do Investimento por Departamento, Programas, Medidas e Projetos

Unidade: Euros

Departamento/Programa/Medida	Entidade responsável	Ano Início / Ano Fim	Fontes Financiamento	PROGRAMAÇÃO FINANCEIRA PLURIANUAL						
				Execução anos anteriores	2023 Pagamentos	2024	2025	2026	Anos Seguintes	TOTAL PIDДАР
SECRETARIA REGIONAL DE AMBIENTE, RECURSOS NATURAIS E ALTERAÇÕES CLIMÁTICAS 053 - PROMOÇÃO DA ADAPTAÇÃO ÀS ALTERAÇÕES CLIMÁTICAS E À PREVENÇÃO E GESTÃO DE RISCOS 028 - PROMOÇÃO DE INVESTIMENTOS DE ADAPTAÇÃO ÀS ALTERAÇÕES CLIMÁTICAS E À PREVENÇÃO E GESTÃO DE RISCOS 51482 - MARAM - POLUIÇÃO ZERO NO MAR DA RAM	DRAAC	2016 - 2023								
			1. Financ. Nacional	5 551	0	0	0	0	0	5 551
			2. Financ. Comunitário	0	0	0	0	0	0	0
			3. Financ. Regional	72 068	4 831	0	0	0	0	76 899
			TOTAL DO PROJECTO 51482	77 619	4 831	0	0	0	0	82 450
51484 - AOLEM - AÇÕES DE ORDENAMENTO, GESTÃO E MONITORIZAÇÃO DO LITORAL E ESPAÇO MARÍTIMO.	DRAAC	2016 - 2025								
			1. Financ. Nacional	299 437	0	0	0	0	0	299 437
			2. Financ. Comunitário	0	0	0	0	0	0	0
			3. Financ. Regional	528 323	146 705	515 000	350 000	0	0	1 540 028
TOTAL DO PROJECTO 51484	827 760	146 705	515 000	350 000	0	0	1 839 465			
51586 - PLANOS DE REPOVOAMENTO FLORESTAL E CORREÇÃO TORRENCIAL - IFCN	IFCN	2016 - 2026								
			3. Financ. Regional	353 105	60 542	63 647	63 647	63 647	0	604 587
TOTAL DO PROJECTO 51586			353 105	60 542	63 647	63 647	63 647	0	604 587	

Mapa III - Programação Plurianual do Investimento por Departamento, Programas, Medidas e Projetos

Unidade: Euros

Departamento/Programa/Medida	Entidade responsável	Ano Início / Ano Fim	Fontes Financiamento	PROGRAMAÇÃO FINANCEIRA PLURIANUAL						
				Execução anos anteriores	2023 Pagamentos	2024	2025	2026	Anos Seguintes	TOTAL PIDДАР
SECRETARIA REGIONAL DE AMBIENTE, RECURSOS NATURAIS E ALTERAÇÕES CLIMÁTICAS 053 - PROMOÇÃO DA ADAPTAÇÃO ÀS ALTERAÇÕES CLIMÁTICAS E À PREVENÇÃO E GESTÃO DE RISCOS 028 - PROMOÇÃO DE INVESTIMENTOS DE ADAPTAÇÃO ÀS ALTERAÇÕES CLIMÁTICAS E À PREVENÇÃO E GESTÃO DE RISCOS 51741 - CTEIA - COMPETÊNCIAS TÉCNICAS E ESTRUTURAÇÃO DA INSPEÇÃO AMBIENTAL	DRAAC	2017 - 2025	3. Financ. Regional	36 097	8 628	25 000	20 000	0	0	89 725
			TOTAL DO PROJECTO 51741	36 097	8 628	25 000	20 000	0	0	89 725
52107 - MAC-CLIMA	DRAAC	2019 - 2023	2. Financ. Comunitário	81 974	18 293	0	0	0	0	100 267
			3. Financ. Regional	14 466	3 228	0	0	0	0	17 694
			TOTAL DO PROJECTO 52107	96 439	21 521	0	0	0	0	117 961
52108 - PLANCLIMAC	DRAAC	2019 - 2023	2. Financ. Comunitário	60 330	46 329	0	0	0	0	106 659
			3. Financ. Regional	10 647	8 176	0	0	0	0	18 822
			TOTAL DO PROJECTO 52108	70 977	54 504	0	0	0	0	125 481
52110 - OCEANLIT	DRAAC	2019 - 2023	2. Financ. Comunitário	14 643	2 554	0	0	0	0	17 196
			3. Financ. Regional	2 584	451	0	0	0	0	3 035
			TOTAL DO PROJECTO 52110	17 227	3 005	0	0	0	0	20 231

Mapa III - Programação Plurianual do Investimento por Departamento, Programas, Medidas e Projetos

Unidade: Euros

Departamento/Programa/Medida	Entidade responsável	Ano Início / Ano Fim	Fontes Financiamento	PROGRAMAÇÃO FINANCEIRA PLURIANUAL						
				Execução anos anteriores	2023 Pagamentos	2024	2025	2026	Anos Seguintes	TOTAL PIDДАР
SECRETARIA REGIONAL DE AMBIENTE, RECURSOS NATURAIS E ALTERAÇÕES CLIMÁTICAS 053 - PROMOÇÃO DA ADAPTAÇÃO ÀS ALTERAÇÕES CLIMÁTICAS E À PREVENÇÃO E GESTÃO DE RISCOS 028 - PROMOÇÃO DE INVESTIMENTOS DE ADAPTAÇÃO ÀS ALTERAÇÕES CLIMÁTICAS E À PREVENÇÃO E GESTÃO DE RISCOS 52116 - MITIMAC - MITIGAÇÃO DAS ALTERAÇÕES CLIMÁTICAS, ATRAVÉS DA INOVAÇÃO NO CICLO DA ÁGUA USANDO TÉCNOLOGIAS DE BAIXO CARBONO	DRAAC	2019 - 2023								
			2. Financ. Comunitário	25 196	0	0	0	0	0	25 196
			3. Financ. Regional	4 446	0	0	0	0	0	4 446
			TOTAL DO PROJECTO 52116	29 643	0	0	0	0	0	29 643
52206 - LIFE DUNAS DO PORTO SANTO	DRAAC	2020 - 2025								
			2. Financ. Comunitário	67 104	29 065	25 513	22 586	0	0	144 269
			3. Financ. Regional	54 904	23 781	20 875	18 480	0	0	118 039
TOTAL DO PROJECTO 52206			122 008	52 846	46 388	41 066	0	0	262 308	
52207 - PMAAC - PROMOÇÃO DE MEDIDAS DE ADAPTAÇÃO ÀS ALTERAÇÕES CLIMÁTICAS	DRAAC	2020 - 2025								
			1. Financ. Nacional	0	0	0	0	0	0	0
			2. Financ. Comunitário	0	47 943	0	0	0	0	47 943
			3. Financ. Regional	54 467	8 461	401 000	15 000	0	0	478 928
TOTAL DO PROJECTO 52207			54 467	56 404	401 000	15 000	0	0	526 871	

Mapa III - Programação Plurianual do Investimento por Departamento, Programas, Medidas e Projetos

Unidade: Euros

Departamento/Programa/Medida	Entidade responsável	Ano Início / Ano Fim	Fontes Financiamento	PROGRAMAÇÃO FINANCEIRA PLURIANUAL						
				Execução anos anteriores	2023 Pagamentos	2024	2025	2026	Anos Seguintes	TOTAL PIDДАР
SECRETARIA REGIONAL DE AMBIENTE, RECURSOS NATURAIS E ALTERAÇÕES CLIMÁTICAS 053 - PROMOÇÃO DA ADAPTAÇÃO ÀS ALTERAÇÕES CLIMÁTICAS E À PREVENÇÃO E GESTÃO DE RISCOS 028 - PROMOÇÃO DE INVESTIMENTOS DE ADAPTAÇÃO ÀS ALTERAÇÕES CLIMÁTICAS E À PREVENÇÃO E GESTÃO DE RISCOS 52274 - CAPACITAR PARA A MITIGAÇÃO DAS ALTERAÇÕES CLIMÁTICAS	GSRAAC	2020 - 2023								
			2. Financ. Comunitário	42 561	3 514	0	0	0	0	46 074
			3. Financ. Regional	7 511	620	0	0	0	0	8 131
			TOTAL DO PROJECTO 52274	50 071	4 134	0	0	0	0	54 205
52973 - MELHORAR AS CONDIÇÕES DE SOCORRO NA RAM	IFCN	2022 - 2023								
			3. Financ. Regional	92 600	27 584	0	0	0	0	120 184
			TOTAL DO PROJECTO 52973	92 600	27 584	0	0	0	0	120 184
TOTAL DA MEDIDA				3 718 547	1 341 493	1 134 841	491 516	63 647	0	6 750 044
TOTAL DO PROGRAMA				3 718 547	1 341 493	1 134 841	491 516	63 647	0	6 750 044

Mapa III - Programação Plurianual do Investimento por Departamento, Programas, Medidas e Projetos

Unidade: Euros

Departamento/Programa/Medida	Entidade responsável	Ano Início / Ano Fim	Fontes Financiamento	PROGRAMAÇÃO FINANCEIRA PLURIANUAL						
				Execução anos anteriores	2023 Pagamentos	2024	2025	2026	Anos Seguintes	TOTAL PIDДАР
SECRETARIA REGIONAL DE AMBIENTE, RECURSOS NATURAIS E ALTERAÇÕES CLIMÁTICAS 054 - GESTÃO DE RECURSOS HÍDRICOS 030 - MELHORIA DA QUALIDADE DA ÁGUA 50060 - AVALI QUALI AGUAS COST DOCES SUPERF SUBTER DA RAM-DRAMB	DRAAC	2013 - 2025	1. Financ. Nacional	0	0	0	0	0	0	0
			2. Financ. Comunitário	0	0	0	0	0	0	0
			3. Financ. Regional	64 050	1 220	65 000	65 000	0	0	195 270
			TOTAL DO PROJECTO 50060	64 050	1 220	65 000	65 000	0	0	195 270
50061 - ACOES PARA IMPLEMENTACAO DA DIRETIVA-QUADRO DA AGUA-DRAMB	DRAAC	2013 - 2025	1. Financ. Nacional	132 379	0	0	0	0	0	132 379
			2. Financ. Comunitário	417 581	42 342	0	0	0	0	459 922
			3. Financ. Regional	517 752	219 079	456 547	251 476	0	0	1 444 855
			TOTAL DO PROJECTO 50061	1 067 712	261 421	456 547	251 476	0	0	2 037 156
52115 - ABACO - MELHORIA DA QUALIDADE DAS ÁGUAS COSTEIRAS E BALNEARES	DRAAC	2019 - 2023	2. Financ. Comunitário	45 715	43 354	0	0	0	0	89 069
			3. Financ. Regional	8 067	7 651	0	0	0	0	15 718
			TOTAL DO PROJECTO 52115	53 783	51 005	0	0	0	0	104 787
			TOTAL DA MEDIDA	1 185 544	313 646	521 547	316 476	0	0	2 337 213
TOTAL DO PROGRAMA			1 185 544	313 646	521 547	316 476	0	0	2 337 213	

Mapa III - Programação Plurianual do Investimento por Departamento, Programas, Medidas e Projetos

Unidade: Euros

Departamento/Programa/Medida	Entidade responsável	Ano Início / Ano Fim	Fontes Financiamento	PROGRAMAÇÃO FINANCEIRA PLURIANUAL						
				Execução anos anteriores	2023 Pagamentos	2024	2025	2026	Anos Seguintes	TOTAL PIDДАР
SECRETARIA REGIONAL DE AMBIENTE, RECURSOS NATURAIS E ALTERAÇÕES CLIMÁTICAS 055 - ECONOMIA CIRCULAR E GESTÃO DE RESÍDUOS 031 - IMPULSIONAR O USO EFICIENTE DE RECURSOS 52203 - TECRES - TRANSIÇÃO PARA A ECONOMIA CIRCULAR E GESTÃO DE RESÍDUOS	DRAAC	2020 - 2025	1. Financ. Nacional	46 273	0	0	0	0	0	46 273
			2. Financ. Comunitário	0	0	0	0	0	0	0
			3. Financ. Regional	68 960	17 614	94 000	45 000	0	0	225 574
			TOTAL DO PROJECTO 52203	115 233	17 614	94 000	45 000	0	0	271 847
53158 - ESIA - EDUCAR PARA A SUSTENTABILIDADE, INOVAÇÃO E AMBIENTE	DRAAC	2023 - 2023	1. Financ. Nacional	0	39 825	0	0	0	0	39 825
			3. Financ. Regional	0	17 068	0	0	0	0	17 068
			TOTAL DO PROJECTO 53158	0	56 892	0	0	0	0	56 892
TOTAL DA MEDIDA			115 233	74 506	94 000	45 000	0	0	328 740	
TOTAL DO PROGRAMA			115 233	74 506	94 000	45 000	0	0	328 740	

Mapa III - Programação Plurianual do Investimento por Departamento, Programas, Medidas e Projetos

Unidade: Euros

Departamento/Programa/Medida	Entidade responsável	Ano Início / Ano Fim	Fontes Financiamento	PROGRAMAÇÃO FINANCEIRA PLURIANUAL						
				Execução anos anteriores	2023 Pagamentos	2024	2025	2026	Anos Seguintes	TOTAL PIDДАР
SECRETARIA REGIONAL DE AMBIENTE, RECURSOS NATURAIS E ALTERAÇÕES CLIMÁTICAS										
057 - RECUPERAÇÃO E RESILIÊNCIA										
102 - PLANO DE RECUPERAÇÃO E RESILIÊNCIA										
52801 - TD-C19-I05-RAM: DIGITALIZAR FLORESTAS 4.0	IFCN	2022 - 2025	2. Financ. Comunitário	0	0	1 500	1 440	0	0	2 940
TOTAL DO PROJECTO 52801				0	0	1 500	1 440	0	0	2 940
52835 - TD-C19-I05-RAM: PROGRAMA DE REORGANIZAÇÃO E AUMENTO DA EFICIÊNCIA DE SERVIÇOS - CADASTRAL	DRORTE	2022 - 2024	2. Financ. Comunitário	228 760	483 022	177 394	0	0	0	889 176
TOTAL DO PROJECTO 52835				228 760	483 022	177 394	0	0	0	889 176
53159 - TD-C19-I05-RAM PLATAFORMA AMBIENTE DIGITAL	DRAAC	2023 - 2025	2. Financ. Comunitário	0	0	350 001	200 001	0	0	550 002
TOTAL DO PROJECTO 53159				0	0	350 001	200 001	0	0	550 002
TOTAL DA MEDIDA				228 760	483 022	528 895	201 441	0	0	1 442 118
TOTAL DO PROGRAMA				228 760	483 022	528 895	201 441	0	0	1 442 118



SECRETARIA REGIONAL DE MAR E PESCAS

Mapa III - Programação Plurianual do Investimento por Departamento, Programas, Medidas e Projetos

Unidade: Euros

Departamento/Programa/Medida	Entidade responsável	Ano Início / Ano Fim	Fontes Financiamento	PROGRAMAÇÃO FINANCEIRA PLURIANUAL						
				Execução anos anteriores	2023 Pagamentos	2024	2025	2026	Anos Seguintes	TOTAL PIDДАР
TOTAL GERAL				5 370 092	2 107 643	12 716 417	7 399 114	626 314	626 314	28 845 894
TOTAL CONSOLIDADO				5 370 091	2 107 643	12 716 417	7 399 114	626 314	626 314	28 845 893
SECRETARIA REGIONAL DE MAR E PESCAS										
TOTAL DO DEPARTAMENTO				5 370 091	2 107 643	12 716 417	7 399 114	626 314	626 314	28 845 893
042 - DESENVOLVIMENTO EMPRESARIAL										
008 - COOPERAÇÃO TERRITORIAL										
51687 - MARISCOMAC - DESENVOLVIMENTO EXPLORAÇÃO E COMERCIALIZAÇÃO SUSTENTÁVEL DE MARISCOS	DRM	2017 - 2023								
			2. Financ. Comunitário	81 015	6 815	0	0	0	0	87 830
			3. Financ. Regional	14 297	1 203	0	0	0	0	15 499
TOTAL DO PROJECTO 51687				95 311	8 018	0	0	0	0	103 329
52213 - RASPA - REDE ATLÂNTICA PARA A VIGILÂNCIA SANITÁRIA PARA OS PRODUTOS DE PESCA E AQUICULTURA	DRM	2020 - 2023								
			2. Financ. Comunitário	53 585	12 975	0	0	0	0	66 560
			3. Financ. Regional	9 536	2 290	0	0	0	0	11 826
TOTAL DO PROJECTO 52213				63 121	15 264	0	0	0	0	78 386
52258 - MIMAR+ - CONSOLIDAÇÃO DO OBSERVATÓRIO MARINHO SOBRE AS ALTERAÇÕES CLIMÁTICAS NA REGIÃO MACARONÉSIA	DRM	2020 - 2023								
			2. Financ. Comunitário	26 219	23 489	0	0	0	0	49 708
			3. Financ. Regional	4 627	4 145	0	0	0	0	8 772
TOTAL DO PROJECTO 52258				30 846	27 634	0	0	0	0	58 481
TOTAL DA MEDIDA				189 279	50 916	0	0	0	0	240 196
TOTAL DO PROGRAMA				189 279	50 916	0	0	0	0	240 196

Mapa III - Programação Plurianual do Investimento por Departamento, Programas, Medidas e Projetos

Unidade: Euros

Departamento/Programa/Medida	Entidade responsável	Ano Início / Ano Fim	Fontes Financiamento	PROGRAMAÇÃO FINANCEIRA PLURIANUAL						
				Execução anos anteriores	2023 Pagamentos	2024	2025	2026	Anos Seguintes	TOTAL PIDДАР
SECRETARIA REGIONAL DE MAR E PESCAS										
044 - ATIVIDADES TRADICIONAIS										
011 - POTENCIAR A ECONOMIA AZUL (MAR, PESCAS E AQUICULTURA)										
50010 - APOIO A FROTA PESQUEIRA E A INDUSTRIA-DRP	DRP	2013 - 2024	3. Financ. Regional	1 826 706	179 203	972 010	0	0	0	2 977 919
TOTAL DO PROJECTO 50010				1 826 706	179 203	972 010	0	0	0	2 977 919
50018 - INVESTIGACAO APLICADA AS PESCAS E A AQUACULTURA	DRM	2013 - 2023	3. Financ. Regional	78 286	12 861	0	0	0	0	91 147
TOTAL DO PROJECTO 50018				78 286	12 861	0	0	0	0	91 147
50030 - PROGRAMA DE RECOLHA DE DADOS-DRP	DRM	2013 - 2027	2. Financ. Comunitário	68 972	0	84 480	84 480	84 480	84 480	406 892
			3. Financ. Regional	33 435	0	20 520	20 520	20 520	20 520	115 515
TOTAL DO PROJECTO 50030				102 407	0	105 000	105 000	105 000	105 000	522 407
50038 - CENTRO DE AQUACULTURA DA CALHETA	DRM	2013 - 2027	3. Financ. Regional	240 772	5 049	41 700	41 700	41 700	41 700	412 620
TOTAL DO PROJECTO 50038				240 772	5 049	41 700	41 700	41 700	41 700	412 620
50068 - MODERNIZACAO DAS LOTAS E ENTREPÓSITOS FRIGORIFICOS	DRP	2013 - 2024	1. Financ. Nacional	22 090	0	0	0	0	0	22 090
			3. Financ. Regional	1 770 068	300 644	720 755	0	0	0	2 791 467
TOTAL DO PROJECTO 50068				1 792 158	300 644	720 755	0	0	0	2 813 557

Mapa III - Programação Plurianual do Investimento por Departamento, Programas, Medidas e Projetos

Unidade: Euros

Departamento/Programa/Medida	Entidade responsável	Ano Início / Ano Fim	Fontes Financiamento	PROGRAMAÇÃO FINANCEIRA PLURIANUAL						
				Execução anos anteriores	2023 Pagamentos	2024	2025	2026	Anos Seguintes	TOTAL PIDДАР
SECRETARIA REGIONAL DE MAR E PESCAS										
044 - ATIVIDADES TRADICIONAIS										
011 - POTENCIAR A ECONOMIA AZUL (MAR, PESCAS E AQUICULTURA)										
51055 - CAPM - CONTROLO DA ATIVIDADE DA PESCA E MERCADOS	DRP	2014 - 2023	3. Financ. Regional	21 874	1 434	0	0	0	0	23 309
TOTAL DO PROJECTO 51055				21 874	1 434	0	0	0	0	23 309
51195 - COMPARTICIPAÇÃO DA ADMINISTRAÇÃO PÚBLICA REGIONAL EM PROJETOS PRIVADOS NO ÂMBITO DO FEAMP 2014-2020	DRP	2015 - 2023	3. Financ. Regional	550 051	496 900	0	0	0	0	1 046 951
TOTAL DO PROJECTO 51195				550 051	496 900	0	0	0	0	1 046 951
51437 - GESTÃO INTEGRADA DAS LOTAS E ENTREPÓSITOS FRIGORÍFICOS	DRP	2016 - 2028	2. Financ. Comunitário	0	403 791	0	0	0	0	403 791
			3. Financ. Regional	0	134 598	0	0	0	0	134 598
TOTAL DO PROJECTO 51437				0	538 389	0	0	0	0	538 389
51677 - REMODELAÇÃO DO ENTREPÓSITO FRIGORÍFICO DO FUNCHAL	DRP	2017 - 2025	1. Financ. Nacional	0	0	0	0	0	0	0
			2. Financ. Comunitário	0	32 888	3 750 000	3 487 500	0	0	7 270 388
			3. Financ. Regional	0	14 095	1 250 000	1 162 500	0	0	2 426 595
TOTAL DO PROJECTO 51677				0	46 983	5 000 000	4 650 000	0	0	9 696 983

Mapa III - Programação Plurianual do Investimento por Departamento, Programas, Medidas e Projetos

Unidade: Euros

Departamento/Programa/Medida	Entidade responsável	Ano Início / Ano Fim	Fontes Financiamento	PROGRAMAÇÃO FINANCEIRA PLURIANUAL									
				Execução anos anteriores	2023 Pagamentos	2024	2025	2026	Anos Seguintes	TOTAL PIDДАР			
SECRETARIA REGIONAL DE MAR E PESCAS 044 - ATIVIDADES TRADICIONAIS 011 - POTENCIAR A ECONOMIA AZUL (MAR, PESCAS E AQUICULTURA) 51680 - REMODELAÇÃO DO ENTREPOSTO FRIGORÍFICO DO CANIÇAL	DRP	2017 - 2025											
			1. Financ. Nacional	0	0	0	0	0	0	0			
			2. Financ. Comunitário	0	0	750 000	615 000	0	0	1 365 000			
			3. Financ. Regional	0	0	250 000	205 000	0	0	455 000			
			TOTAL DO PROJECTO 51680	0	0	1 000 000	820 000	0	0	1 820 000			
			51885 - REMODELAÇÃO DA LOTA DO PORTO SANTO	DRP	2018 - 2025								
						1. Financ. Nacional	0	0	0	0	0	0	0
						2. Financ. Comunitário	0	4 031	390 000	225 000	0	0	619 031
						3. Financ. Regional	0	1 728	130 000	75 000	0	0	206 728
						TOTAL DO PROJECTO 51885	0	5 758	520 000	300 000	0	0	825 758
52021 - NO2BYCATCH - SELETIVIDADE DA PESCARIA COM PALANGRE	DRM	2019 - 2023											
						2. Financ. Comunitário	0	1 397	0	0	0	0	1 397
						3. Financ. Regional	0	688	0	0	0	0	688
						TOTAL DO PROJECTO 52021	0	2 085	0	0	0	0	2 085

Mapa III - Programação Plurianual do Investimento por Departamento, Programas, Medidas e Projetos

Unidade: Euros

Departamento/Programa/Medida	Entidade responsável	Ano Início / Ano Fim	Fontes Financiamento	PROGRAMAÇÃO FINANCEIRA PLURIANUAL							
				Execução anos anteriores	2023 Pagamentos	2024	2025	2026	Anos Seguintes	TOTAL PIDДАР	
SECRETARIA REGIONAL DE MAR E PESCAS 044 - ATIVIDADES TRADICIONAIS 011 - POTENCIAR A ECONOMIA AZUL (MAR, PESCAS E AQUICULTURA) 52100 - DEEP-ML - PROMOÇÃO DO CONHECIMENTO SOBRE O LIXO-MARINHO NA COSTA SUL DA ILHA DA MADEIRA	DRM	2019 - 2023									
			2. Financ. Comunitário	170 602	51 240	0	0	0	0	221 842	
			3. Financ. Regional	56 867	17 080	0	0	0	0	73 947	
			TOTAL DO PROJECTO 52100	227 470	68 320	0	0	0	0	295 790	
	52109 - IMPLAMAC	DRM	2019 - 2023								
				2. Financ. Comunitário	2 904	2 506	0	0	0	0	5 410
				3. Financ. Regional	512	442	0	0	0	0	955
				TOTAL DO PROJECTO 52109	3 416	2 949	0	0	0	0	6 365
	52229 - REEQUIPAMENTO DO ENTREPOSTO FRIGORÍFICO DO FUNCHAL	DRP	2020 - 2024								
				2. Financ. Comunitário	0	0	0	0	0	0	0
3. Financ. Regional				0	0	0	0	0	0	0	
TOTAL DO PROJECTO 52229				0	0	0	0	0	0	0	

Mapa III - Programação Plurianual do Investimento por Departamento, Programas, Medidas e Projetos

Unidade: Euros

Departamento/Programa/Medida	Entidade responsável	Ano Início / Ano Fim	Fontes Financiamento	PROGRAMAÇÃO FINANCEIRA PLURIANUAL						
				Execução anos anteriores	2023 Pagamentos	2024	2025	2026	Anos Seguintes	TOTAL PIDДАР
SECRETARIA REGIONAL DE MAR E PESCAS										
044 - ATIVIDADES TRADICIONAIS										
011 - POTENCIAR A ECONOMIA AZUL (MAR, PESCAS E AQUICULTURA)										
52231 - OCEANLIT - GESTÃO DE ESPAÇOS NATURAIS PROTEGIDOS COSTEÍROS, EM ARQUIPÉLAGOS OCEÂNICOS AFETADOS POR LIXO MARINHO	DRP	2020 - 2023	2. Financ. Comunitário	6 880	1 526	0	0	0	0	8 406
			3. Financ. Regional	1 215	269	0	0	0	0	1 484
TOTAL DO PROJECTO 52231				8 094	1 796	0	0	0	0	9 890
52262 - PLASMAR +	DRM	2020 - 2023	2. Financ. Comunitário	6 828	0	0	0	0	0	6 828
			3. Financ. Regional	1 205	0	0	0	0	0	1 205
TOTAL DO PROJECTO 52262				8 033	0	0	0	0	0	8 033
52264 - MONIT-MAR: IMPLEMENTAÇÃO DE PROGRAMAS DE MONITORIZAÇÃO DO BOM ESTADO AMBIENTAL DO MAR DA RAM	DRM	2020 - 2023	3. Financ. Regional	7 139	4 959	0	0	0	0	12 098
TOTAL DO PROJECTO 52264				7 139	4 959	0	0	0	0	12 098
52532 - EVENTMAR	DRM	2021 - 2023	3. Financ. Regional	96 080	3 200	0	0	0	0	99 280
TOTAL DO PROJECTO 52532				96 080	3 200	0	0	0	0	99 280

Mapa III - Programação Plurianual do Investimento por Departamento, Programas, Medidas e Projetos

Unidade: Euros

Departamento/Programa/Medida	Entidade responsável	Ano Início / Ano Fim	Fontes Financiamento	PROGRAMAÇÃO FINANCEIRA PLURIANUAL						
				Execução anos anteriores	2023 Pagamentos	2024	2025	2026	Anos Seguintes	TOTAL PIDДАР
SECRETARIA REGIONAL DE MAR E PESCAS 044 - ATIVIDADES TRADICIONAIS 011 - POTENCIAR A ECONOMIA AZUL (MAR, PESCAS E AQUICULTURA) 52534 - MARS P2 TOTAL DO PROJECTO 52534 52541 - PROGRAMA DE INSPEÇÃO E CONTROLO DO ARQUIPÉLAGO (PICA) TOTAL DO PROJECTO 52541 52764 - INICIATIVAS PÚBLICAS COM VISTA A DIVULGAR E POTENCIAR O MAR, E A POLÍTICA DO MAR E DAS PESCAS. TOTAL DO PROJECTO 52764 52775 - BIODIV TOTAL DO PROJECTO 52775	DRM	2021 - 2024	2. Financ. Comunitário	67 560	0	5 000	0	0	0	72 560
			3. Financ. Regional	16 890	0	2 000	0	0	0	18 890
			TOTAL DO PROJECTO 52534	84 450	0	7 000	0	0	0	91 450
	DRP	2021 - 2023	2. Financ. Comunitário	51 322	3 013	0	0	0	0	54 335
			3. Financ. Regional	5 702	335	0	0	0	0	6 037
			TOTAL DO PROJECTO 52541	57 024	3 348	0	0	0	0	60 372
	GAB	2022 - 2023	3. Financ. Regional	57 500	60 000	0	0	0	0	117 500
			TOTAL DO PROJECTO 52764	57 500	60 000	0	0	0	0	117 500
	DRM	2022 - 2027	2. Financ. Comunitário	0	0	13 399	13 399	13 399	13 399	53 596
			3. Financ. Regional	0	0	6 601	6 601	6 601	6 601	26 404
TOTAL DO PROJECTO 52775			0	0	20 000	20 000	20 000	20 000	80 000	

Mapa III - Programação Plurianual do Investimento por Departamento, Programas, Medidas e Projetos

Unidade: Euros

Departamento/Programa/Medida	Entidade responsável	Ano Início / Ano Fim	Fontes Financiamento	PROGRAMAÇÃO FINANCEIRA PLURIANUAL						
				Execução anos anteriores	2023 Pagamentos	2024	2025	2026	Anos Seguintes	TOTAL PIDДАР
SECRETARIA REGIONAL DE MAR E PESCAS										
044 - ATIVIDADES TRADICIONAIS										
011 - POTENCIAR A ECONOMIA AZUL (MAR, PESCAS E AQUICULTURA)										
52777 - APOIOS À RENOVAÇÃO DA FROTA PESQUEIRA DA RAM DO PEIXE ESPADA-PRETO	DRP	2022 - 2024	3. Financ. Regional	0	0	2 000 000	0	0	0	2 000 000
TOTAL DO PROJECTO 52777				0	0	2 000 000	0	0	0	2 000 000
52778 - REMODELAÇÃO DA LOTA DO CANIÇAL - FASE II	DRP	2022 - 2025	2. Financ. Comunitário	0	0	375 000	375 000	0	0	750 000
			3. Financ. Regional	0	0	125 000	125 000	0	0	250 000
TOTAL DO PROJECTO 52778				0	0	500 000	500 000	0	0	1 000 000
52779 - RESPONSABILIDADE AMBIENTAL EM PORTOS DE PESCA DA RAM	DRP	2022 - 2023	3. Financ. Regional	0	0	0	0	0	0	0
TOTAL DO PROJECTO 52779				0	0	0	0	0	0	0
53035 - MODERNIZAÇÃO E DIGITALIZAÇÃO DO CENTRO DE MARÍCULTURA DA CALHETA	DRM	2023 - 2025	2. Financ. Comunitário	0	0	262 500	56 250	0	0	318 750
			3. Financ. Regional	0	0	87 500	18 750	0	0	106 250
TOTAL DO PROJECTO 53035				0	0	350 000	75 000	0	0	425 000

Mapa III - Programação Plurianual do Investimento por Departamento, Programas, Medidas e Projetos

Unidade: Euros

Departamento/Programa/Medida	Entidade responsável	Ano Início / Ano Fim	Fontes Financiamento	PROGRAMAÇÃO FINANCEIRA PLURIANUAL						
				Execução anos anteriores	2023 Pagamentos	2024	2025	2026	Anos Seguintes	TOTAL PIDДАР
SECRETARIA REGIONAL DE MAR E PESCAS										
044 - ATIVIDADES TRADICIONAIS										
011 - POTENCIAR A ECONOMIA AZUL (MAR, PESCAS E AQUICULTURA)										
53037 - COMPARTICIPAÇÃO DA ADMINISTRAÇÃO PÚBLICA REGIONAL EM PROJETOS PRIVADOS NO ÂMBITO DO FEAMPA 2021-2027	DRP	2023 - 2030	3. Financ. Regional	0	0	300 000	300 000	300 000	300 000	1 200 000
TOTAL DO PROJECTO 53037				0	0	300 000	300 000	300 000	300 000	1 200 000
53038 - PROGRAMA DE INSPEÇÃO E CONTROLO DA PESCA NA RAM (PICP-RAM) - FEAMPA	DRP	2023 - 2027	2. Financ. Comunitário	0	0	89 652	89 652	89 652	89 652	358 608
			3. Financ. Regional	0	0	9 962	9 962	9 962	9 962	39 848
TOTAL DO PROJECTO 53038				0	0	99 614	99 614	99 614	99 614	398 456
53039 - CRIAÇÃO DE RECIFES ARTIFICIAIS ATRAVÉS DE AFUNDAMENTO DE NAVIOS NA COSTA SUL DA MADEIRA	DRM	2023 - 2024	2. Financ. Comunitário	0	0	375 000	0	0	0	375 000
			3. Financ. Regional	0	0	125 000	0	0	0	125 000
TOTAL DO PROJECTO 53039				0	0	500 000	0	0	0	500 000
53040 - ESCOLA AZUL DA MADEIRA	DRM	2023 - 2025	3. Financ. Regional	0	0	18 800	18 800	0	0	37 600
TOTAL DO PROJECTO 53040				0	0	18 800	18 800	0	0	37 600
TOTAL DA MEDIDA				5 161 460	1 733 877	12 154 879	6 930 114	566 314	566 314	27 112 958

Mapa III - Programação Plurianual do Investimento por Departamento, Programas, Medidas e Projetos

Unidade: Euros

Departamento/Programa/Medida	Entidade responsável	Ano Início / Ano Fim	Fontes Financiamento	PROGRAMAÇÃO FINANCEIRA PLURIANUAL						
				Execução anos anteriores	2023 Pagamentos	2024	2025	2026	Anos Seguintes	TOTAL PIDДАР
SECRETARIA REGIONAL DE MAR E PESCAS										
044 - ATIVIDADES TRADICIONAIS										
TOTAL DO PROGRAMA				5 161 460	1 733 877	12 154 879	6 930 114	566 314	566 314	27 112 958

Mapa III - Programação Plurianual do Investimento por Departamento, Programas, Medidas e Projetos

Unidade: Euros

Departamento/Programa/Medida	Entidade responsável	Ano Início / Ano Fim	Fontes Financiamento	PROGRAMAÇÃO FINANCEIRA PLURIANUAL						
				Execução anos anteriores	2023 Pagamentos	2024	2025	2026	Anos Seguintes	TOTAL PIDДАР
SECRETARIA REGIONAL DE MAR E PESCAS 056 - ASSISTÊNCIA TÉCNICA 032 - ASSISTÊNCIA TÉCNICA 51445 - GESTÃO E ACOMPANHAMENTO DO PO MAR 2020 - FEAMP	DRP	2016 - 2023								
			2. Financ. Comunitário	14 684	787	0	0	0	0	15 471
			3. Financ. Regional	4 668	262	0	0	0	0	4 930
			TOTAL DO PROJECTO 51445	19 352	1 049	0	0	0	0	20 401
53036 - GESTÃO E ACOMPANHAMENTO DO PO MAR 2030 - FEAMPA	DRP	2023 - 2027								
			2. Financ. Comunitário	0	0	42 000	42 000	42 000	42 000	168 000
			3. Financ. Regional	0	0	18 000	18 000	18 000	18 000	72 000
			TOTAL DO PROJECTO 53036	0	0	60 000	60 000	60 000	60 000	240 000
TOTAL DA MEDIDA			19 352	1 049	60 000	60 000	60 000	60 000	260 401	
TOTAL DO PROGRAMA			19 352	1 049	60 000	60 000	60 000	60 000	260 401	

Mapa III - Programação Plurianual do Investimento por Departamento, Programas, Medidas e Projetos

Unidade: Euros

Departamento/Programa/Medida	Entidade responsável	Ano Início / Ano Fim	Fontes Financiamento	PROGRAMAÇÃO FINANCEIRA PLURIANUAL						
				Execução anos anteriores	2023 Pagamentos	2024	2025	2026	Anos Seguintes	TOTAL PIDДАР
SECRETARIA REGIONAL DE MAR E PESCAS										
057 - RECUPERAÇÃO E RESILIÊNCIA										
102 - PLANO DE RECUPERAÇÃO E RESILIÊNCIA										
52786 - TD-C19-I05-RAM-APP- APLICAÇÃO MÓVEL PARA GESTÃO DE INFORMAÇÕES SOBRE AS CAPTURAS DA PESCA LÚDICA NA RAM	DRP	2022 - 2023	2. Financ. Comunitário	0	49 717	1 538	0	0	0	51 255
TOTAL DO PROJECTO 52786				0	49 717	1 538	0	0	0	51 255
53021 - TD-C19-I05-RAM-MAR E PESCA DIGITAL	DRM	2022 - 2025	2. Financ. Comunitário	0	272 084	500 000	409 000	0	0	1 181 084
TOTAL DO PROJECTO 53021				0	272 084	500 000	409 000	0	0	1 181 084
TOTAL DA MEDIDA				0	321 801	501 538	409 000	0	0	1 232 339
TOTAL DO PROGRAMA				0	321 801	501 538	409 000	0	0	1 232 339



SECRETARIA REGIONAL DE AGRICULTURA E DESENVOLVIMENTO RURAL

Mapa III - Programação Plurianual do Investimento por Departamento, Programas, Medidas e Projetos

Unidade: Euros

Departamento/Programa/Medida	Entidade responsável	Ano Início / Ano Fim	Fontes Financiamento	PROGRAMAÇÃO FINANCEIRA PLURIANUAL						
				Execução anos anteriores	2023 Pagamentos	2024	2025	2026	Anos Seguintes	TOTAL PIDДАР
TOTAL GERAL				66 835 862	13 993 009	43 929 648	20 934 056	17 939 715	39 063 903	202 696 193
TOTAL CONSOLIDADO				66 835 862	13 993 009	43 929 648	20 934 056	17 939 715	39 063 903	202 696 193
SECRETARIA REGIONAL DE AGRICULTURA E DESENVOLVIMENTO RURAL										
TOTAL DO DEPARTAMENTO				66 835 862	13 993 009	43 929 648	20 934 056	17 939 715	39 063 903	202 696 193
041 - REFORÇO DA INVESTIGAÇÃO, DESENVOLVIMENTO TECNOLÓGICO E INOVAÇÃO										
004 - CAPACITAÇÃO DO SISTEMA ADMINISTRATIVO										
50090 - ACREDITAÇÃO LAB.REG.VETERIN.E SEGURANCA ALIMENTAR	DRA	2013 - 2029	2. Financ. Comunitário	114 012	0	0	0	0	0	114 012
			3. Financ. Regional	125 558	14 406	46 879	40 040	39 100	117 300	383 283
TOTAL DO PROJECTO 50090				239 570	14 406	46 879	40 040	39 100	117 300	497 295
53065 - REINSTALAÇÃO DA SEDE DA DRA	DRA	2023 - 2024	3. Financ. Regional	0	0	65 000	0	0	0	65 000
TOTAL DO PROJECTO 53065				0	0	65 000	0	0	0	65 000
53161 - OPRAM509 - CONCEÇÃO E CONSTRUÇÃO DO MINI ZOO DA QUINTA PEDAGÓGICA DOS PRAZERES	DRA	2023 - 2023	3. Financ. Regional	0	0	0	0	0	0	0
TOTAL DO PROJECTO 53161				0	0	0	0	0	0	0
TOTAL DA MEDIDA				239 570	14 406	111 879	40 040	39 100	117 300	562 295
TOTAL DO PROGRAMA				239 570	14 406	111 879	40 040	39 100	117 300	562 295

Mapa III - Programação Plurianual do Investimento por Departamento, Programas, Medidas e Projetos

Unidade: Euros

Departamento/Programa/Medida	Entidade responsável	Ano Início / Ano Fim	Fontes Financiamento	PROGRAMAÇÃO FINANCEIRA PLURIANUAL						
				Execução anos anteriores	2023 Pagamentos	2024	2025	2026	Anos Seguintes	TOTAL PIDДАР
SECRETARIA REGIONAL DE AGRICULTURA E DESENVOLVIMENTO RURAL 042 - DESENVOLVIMENTO EMPRESARIAL 006 - APOIO À INTERNACIONALIZAÇÃO 51446 - REPRESENTAÇÃO DO VINHO MADEIRA NOS MERCADOS INTERNACIONAIS	IVBAM	2016 - 2026								
			2. Financ. Comunitário	132 085	0	0	0	0	0	132 085
			3. Financ. Regional	315 797	150 818	300 000	300 000	300 000	0	1 366 614
			TOTAL DO PROJECTO 51446	447 881	150 818	300 000	300 000	300 000	0	1 498 699
52208 - AÇÕES EDUCATIVAS PARA VINHO E BEBIDAS ESPIRITUOSAS	IVBAM	2020 - 2026								
			3. Financ. Regional	12 528	14 862	250 000	250 000	250 000	0	777 390
TOTAL DO PROJECTO 52208				12 528	14 862	250 000	250 000	250 000	0	777 390
52209 - DINAMIZAÇÃO DAS OBRAS DE VIMES	IVBAM	2020 - 2026								
			3. Financ. Regional	56 380	246 685	100 000	100 000	100 000	0	603 066
TOTAL DO PROJECTO 52209				56 380	246 685	100 000	100 000	100 000	0	603 066
52783 - PROMOÇÃO DO VINHO MADEIRA EM PAÍSES TERCEIROS - 2022	IVBAM	2022 - 2023								
			2. Financ. Comunitário	146 836	0	0	0	0	0	146 836
			3. Financ. Regional	210 659	59 786	0	0	0	0	270 444
TOTAL DO PROJECTO 52783				357 495	59 786	0	0	0	0	417 280

Mapa III - Programação Plurianual do Investimento por Departamento, Programas, Medidas e Projetos

Unidade: Euros

Departamento/Programa/Medida	Entidade responsável	Ano Início / Ano Fim	Fontes Financiamento	PROGRAMAÇÃO FINANCEIRA PLURIANUAL							
				Execução anos anteriores	2023 Pagamentos	2024	2025	2026	Anos Seguintes	TOTAL PIDДАР	
SECRETARIA REGIONAL DE AGRICULTURA E DESENVOLVIMENTO RURAL 042 - DESENVOLVIMENTO EMPRESARIAL 006 - APOIO À INTERNACIONALIZAÇÃO 53090 - PROMOÇÃO DO VINHO MADEIRA EM PAÍSES TERCEIROS	IVBAM	2023 - 2023	2. Financ. Comunitário	0	95 519	0	0	0	0	95 519	
			3. Financ. Regional	0	136 079	0	0	0	0	136 079	
			TOTAL DO PROJECTO 53090	0	231 597	0	0	0	0	231 597	
	53094 - AÇÕES DE DINAMIZAÇÃO DO RUM DA MADEIRA	IVBAM	2023 - 2023	2. Financ. Comunitário	0	0	0	0	0	0	0
				3. Financ. Regional	0	0	0	0	0	0	0
				TOTAL DO PROJECTO 53094	0	0	0	0	0	0	0
	53095 - CERTIFICAÇÃO DO BORDADO DA MADEIRA E ARTESANATO REGIONAL	IVBAM	2023 - 2025	2. Financ. Comunitário	0	0	42 500	42 500	0	0	85 000
				3. Financ. Regional	0	0	7 500	7 500	0	0	15 000
				TOTAL DO PROJECTO 53095	0	0	50 000	50 000	0	0	100 000
	53096 - AÇÕES DE DINAMIZAÇÃO DO BORDADO MADEIRA E ARTESANATO REGIONAL	IVBAM	2023 - 2023	2. Financ. Comunitário	0	0	0	0	0	0	0
3. Financ. Regional				0	0	0	0	0	0	0	
TOTAL DO PROJECTO 53096				0	0	0	0	0	0	0	

Mapa III - Programação Plurianual do Investimento por Departamento, Programas, Medidas e Projetos

Unidade: Euros

Departamento/Programa/Medida	Entidade responsável	Ano Início / Ano Fim	Fontes Financiamento	PROGRAMAÇÃO FINANCEIRA PLURIANUAL						
				Execução anos anteriores	2023 Pagamentos	2024	2025	2026	Anos Seguintes	TOTAL PIDДАР
SECRETARIA REGIONAL DE AGRICULTURA E DESENVOLVIMENTO RURAL 042 - DESENVOLVIMENTO EMPRESARIAL 006 - APOIO À INTERNACIONALIZAÇÃO 53097 - INCENTIVOS AO ARTESANATO REGIONAL	IVBAM	2023 - 2023								
			2. Financ. Comunitário	0	0	0	0	0	0	0
			3. Financ. Regional	0	0	0	0	0	0	0
			TOTAL DO PROJECTO 53097	0	0	0	0	0	0	0
			TOTAL DA MEDIDA	874 284	703 748	700 000	700 000	650 000	0	3 628 032
007 - CADEIAS DE VALOR REGIONAL 50042 - PROMOÇÃO E VALORIZAÇÃO DOS PRODUTOS REGIONAIS-DRADR	DRA	2013 - 2029								
			3. Financ. Regional	3 429 564	149 890	558 700	558 700	488 700	1 376 100	6 561 653
			TOTAL DO PROJECTO 50042	3 429 564	149 890	558 700	558 700	488 700	1 376 100	6 561 653
50304 - PLANO PROMOCIONAL DO VINHO (VLQPRD,VQPRD MADEIRENSE,VRTM)	IVBAM	2013 - 2023								
			2. Financ. Comunitário	2 114 834	10 132	0	0	0	0	2 124 967
			3. Financ. Regional	642 206	39 466	0	0	0	0	681 672
			TOTAL DO PROJECTO 50304	2 757 041	49 598	0	0	0	0	2 806 638

Mapa III - Programação Plurianual do Investimento por Departamento, Programas, Medidas e Projetos

Unidade: Euros

Departamento/Programa/Medida	Entidade responsável	Ano Início / Ano Fim	Fontes Financiamento	PROGRAMAÇÃO FINANCEIRA PLURIANUAL						
				Execução anos anteriores	2023 Pagamentos	2024	2025	2026	Anos Seguintes	TOTAL PIDДАР
SECRETARIA REGIONAL DE AGRICULTURA E DESENVOLVIMENTO RURAL 042 - DESENVOLVIMENTO EMPRESARIAL 007 - CADEIAS DE VALOR REGIONAL 50325 - PROMOÇÃO DO BORDADO MADEIRA E DO ARTESANATO REGIONAL	IVBAM	2013 - 2023	1. Financ. Nacional	201 155	0	0	0	0	0	201 155
			2. Financ. Comunitário	1 105 244	0	0	0	0	0	1 105 244
			3. Financ. Regional	413 875	43 835	0	0	0	0	457 710
			TOTAL DO PROJECTO 50325	1 720 274	43 835	0	0	0	0	1 764 109
51641 - CAPACITAR PELA INOVAÇÃO - CRAFT & ART	IVBAM	2017 - 2023	2. Financ. Comunitário	132 187	0	0	0	0	0	132 187
			3. Financ. Regional	56 818	0	0	0	0	0	56 818
			TOTAL DO PROJECTO 51641	189 005	0	0	0	0	0	189 005
51863 - REESTRUTURAÇÃO DO ESPAÇO P/CENTRO DE INTERPRETAÇÃO DO BORDADO MADEIRA	IVBAM	2018 - 2023	2. Financ. Comunitário	279 551	81 805	0	0	0	0	361 356
			3. Financ. Regional	46 444	180 112	0	0	0	0	226 556
			TOTAL DO PROJECTO 51863	325 995	261 917	0	0	0	0	587 911

Mapa III - Programação Plurianual do Investimento por Departamento, Programas, Medidas e Projetos

Unidade: Euros

Departamento/Programa/Medida	Entidade responsável	Ano Início / Ano Fim	Fontes Financiamento	PROGRAMAÇÃO FINANCEIRA PLURIANUAL						
				Execução anos anteriores	2023 Pagamentos	2024	2025	2026	Anos Seguintes	TOTAL PIDДАР
SECRETARIA REGIONAL DE AGRICULTURA E DESENVOLVIMENTO RURAL 042 - DESENVOLVIMENTO EMPRESARIAL 007 - CADEIAS DE VALOR REGIONAL 51867 - PROMOÇÃO DO RUM	IVBAM	2018 - 2023								
			2. Financ. Comunitário	138 857	0	0	0	0	0	138 857
			3. Financ. Regional	105 883	6 448	0	0	0	0	112 331
			TOTAL DO PROJECTO 51867	244 740	6 448	0	0	0	0	251 188
52785 - CENTRO DE DESENVOLVIMENTO DO PATRIMÓNIO MATERIAL E IMATERIAL DA CULTURA DO PORTO SANTO	IVBAM	2022 - 2026								
			2. Financ. Comunitário	0	0	425 000	425 000	425 000	0	1 275 000
			3. Financ. Regional	0	48 776	75 000	75 000	75 000	0	273 776
			TOTAL DO PROJECTO 52785	0	48 776	500 000	500 000	500 000	0	1 548 776
TOTAL DA MEDIDA			8 666 618	560 463	1 058 700	1 058 700	988 700	1 376 100	13 709 281	
008 - COOPERAÇÃO TERRITORIAL 52241 - CUARENTAGRI	DRA	2020 - 2023								
			2. Financ. Comunitário	33 556	18 362	0	0	0	0	51 919
			3. Financ. Regional	5 922	3 240	0	0	0	0	9 162
			TOTAL DO PROJECTO 52241	39 478	21 603	0	0	0	0	61 081

Mapa III - Programação Plurianual do Investimento por Departamento, Programas, Medidas e Projetos

Unidade: Euros

Departamento/Programa/Medida	Entidade responsável	Ano Início / Ano Fim	Fontes Financiamento	PROGRAMAÇÃO FINANCEIRA PLURIANUAL						
				Execução anos anteriores	2023 Pagamentos	2024	2025	2026	Anos Seguintes	TOTAL PIDДАР
SECRETARIA REGIONAL DE AGRICULTURA E DESENVOLVIMENTO RURAL 042 - DESENVOLVIMENTO EMPRESARIAL 008 - COOPERAÇÃO TERRITORIAL 52242 - VERCOCHAR	DRA	2020 - 2023								
			2. Financ. Comunitário	9 859	7 446	0	0	0	0	17 305
			3. Financ. Regional	1 740	1 314	0	0	0	0	3 054
TOTAL DO PROJECTO 52242				11 599	8 760	0	0	0	0	20 359
52248 - FRUTTMAC	DRA	2020 - 2023								
			2. Financ. Comunitário	20 228	8 720	0	0	0	0	28 948
			3. Financ. Regional	3 573	1 539	0	0	0	0	5 112
TOTAL DO PROJECTO 52248				23 801	10 259	0	0	0	0	34 060
53152 - PERVEMAC III	DRA	2023 - 2025								
			2. Financ. Comunitário	0	0	5 000	5 000	0	0	10 000
			3. Financ. Regional	0	0	5 000	5 000	0	0	10 000
TOTAL DO PROJECTO 53152				0	0	10 000	10 000	0	0	20 000
TOTAL DA MEDIDA				74 877	40 622	10 000	10 000	0	0	135 500
TOTAL DO PROGRAMA				9 615 780	1 304 833	1 768 700	1 768 700	1 638 700	1 376 100	17 472 813

Mapa III - Programação Plurianual do Investimento por Departamento, Programas, Medidas e Projetos

Unidade: Euros

Departamento/Programa/Medida	Entidade responsável	Ano Início / Ano Fim	Fontes Financiamento	PROGRAMAÇÃO FINANCEIRA PLURIANUAL						
				Execução anos anteriores	2023 Pagamentos	2024	2025	2026	Anos Seguintes	TOTAL PIDДАР
SECRETARIA REGIONAL DE AGRICULTURA E DESENVOLVIMENTO RURAL 043 - TURISMO, CULTURA E PATRIMÓNIO 009 - PROTEÇÃO, CONSERVAÇÃO E VALORIZAÇÃO DO PATRIMÓNIO CULTURAL, MUSEOLÓGICO E RELIGIOSO 52476 - RECUPERAÇÃO DO EDIFÍCIO EX-SEDE DO IVM	IVBAM	2021 - 2026	3. Financ. Regional	0	970	350 000	350 000	350 000	0	1 050 970
TOTAL DO PROJECTO 52476				0	970	350 000	350 000	350 000	0	1 050 970
TOTAL DA MEDIDA				0	970	350 000	350 000	350 000	0	1 050 970
TOTAL DO PROGRAMA				0	970	350 000	350 000	350 000	0	1 050 970

Mapa III - Programação Plurianual do Investimento por Departamento, Programas, Medidas e Projetos

Unidade: Euros

Departamento/Programa/Medida	Entidade responsável	Ano Início / Ano Fim	Fontes Financiamento	PROGRAMAÇÃO FINANCEIRA PLURIANUAL						
				Execução anos anteriores	2023 Pagamentos	2024	2025	2026	Anos Seguintes	TOTAL PIDRAR
SECRETARIA REGIONAL DE AGRICULTURA E DESENVOLVIMENTO RURAL										
044 - ATIVIDADES TRADICIONAIS										
012 - AGRICULTURA, DESENVOLVIMENTO RURAL E FLORESTAS										
50008 - ACOES APOIO A AGRICULTURA E PECUARIA MADEIRENSE	DRA	2013 - 2029	3. Financ. Regional	5 989 771	1 117 411	1 291 500	1 341 500	1 329 750	3 954 000	15 023 932
TOTAL DO PROJECTO 50008				5 989 771	1 117 411	1 291 500	1 341 500	1 329 750	3 954 000	15 023 932
50017 - LABORATORIOS AGRO ALIMENTARES-DRADR	DRA	2013 - 2029	3. Financ. Regional	1 793 986	72 999	347 931	176 500	176 500	529 500	3 097 416
TOTAL DO PROJECTO 50017				1 793 986	72 999	347 931	176 500	176 500	529 500	3 097 416
50025 - INFRAESTRUTURAS PARA DESENVOLV COMERCIO AGRO-ALIMENT-DRADR	DRA	2013 - 2029	3. Financ. Regional	2 091 763	165 279	216 304	198 772	195 700	317 100	3 184 918
TOTAL DO PROJECTO 50025				2 091 763	165 279	216 304	198 772	195 700	317 100	3 184 918
50032 - MICROLAB-DRADR	DRA	2013 - 2029	3. Financ. Regional	204 819	24 396	61 361	66 918	66 918	200 754	625 166
TOTAL DO PROJECTO 50032				204 819	24 396	61 361	66 918	66 918	200 754	625 166
50033 - DESENVOLVIMENTO DA PRODUCAO ANIMAL-DRADR	DRA	2013 - 2029	3. Financ. Regional	1 036 635	71 308	211 090	155 700	155 700	467 100	2 097 533
TOTAL DO PROJECTO 50033				1 036 635	71 308	211 090	155 700	155 700	467 100	2 097 533

Mapa III - Programação Plurianual do Investimento por Departamento, Programas, Medidas e Projetos

Unidade: Euros

Departamento/Programa/Medida	Entidade responsável	Ano Início / Ano Fim	Fontes Financiamento	PROGRAMAÇÃO FINANCEIRA PLURIANUAL						
				Execução anos anteriores	2023 Pagamentos	2024	2025	2026	Anos Seguintes	TOTAL PIDRAR
SECRETARIA REGIONAL DE AGRICULTURA E DESENVOLVIMENTO RURAL										
044 - ATIVIDADES TRADICIONAIS										
012 - AGRICULTURA, DESENVOLVIMENTO RURAL E FLORESTAS										
50036 - PROGRAMA DE COMBATE E CONTROLO DE ROEDORES - DRADR	DRA	2013 - 2028	3. Financ. Regional	928 151	52 974	650 000	845 000	845 000	1 690 000	5 011 126
TOTAL DO PROJECTO 50036				928 151	52 974	650 000	845 000	845 000	1 690 000	5 011 126
50037 - ASSISTENCIA TECNICA E MECANIZACAO AGRICOLA	DRA	2013 - 2029	3. Financ. Regional	193 881	42 783	165 000	184 000	184 000	552 000	1 321 665
TOTAL DO PROJECTO 50037				193 881	42 783	165 000	184 000	184 000	552 000	1 321 665
50047 - EPIDEMIOVIGILANCIA DE ZONOSSES-DRADR	DRA	2013 - 2029	2. Financ. Comunitário	609	0	0	0	0	0	609
			3. Financ. Regional	98 529	21 978	79 900	84 800	84 800	254 400	624 406
TOTAL DO PROJECTO 50047				99 138	21 978	79 900	84 800	84 800	254 400	625 016
50048 - APOIO AS ACOES DE INSPECAO VETERINARIA-DRADR	DRA	2013 - 2029	3. Financ. Regional	345 758	43 612	68 332	59 598	56 300	168 900	742 501
TOTAL DO PROJECTO 50048				345 758	43 612	68 332	59 598	56 300	168 900	742 501

Mapa III - Programação Plurianual do Investimento por Departamento, Programas, Medidas e Projetos

Unidade: Euros

Departamento/Programa/Medida	Entidade responsável	Ano Início / Ano Fim	Fontes Financiamento	PROGRAMAÇÃO FINANCEIRA PLURIANUAL						
				Execução anos anteriores	2023 Pagamentos	2024	2025	2026	Anos Seguintes	TOTAL PIDДАР
SECRETARIA REGIONAL DE AGRICULTURA E DESENVOLVIMENTO RURAL										
044 - ATIVIDADES TRADICIONAIS										
012 - AGRICULTURA, DESENVOLVIMENTO RURAL E FLORESTAS										
50137 - INDEMNIZAÇÕES - SEGUROS DE RESÉS - CARAM, EPE	CARAM, EPERAM	2013 - 2023	3. Financ. Regional	65 902	0	0	0	0	0	65 902
TOTAL DO PROJECTO 50137				65 902	0	0	0	0	0	65 902
50211 - ADEGA DE SAO VICENTE	IVBAM	2013 - 2026	2. Financ. Comunitário	265 002	0	0	0	0	0	265 002
			3. Financ. Regional	2 579 788	56 044	250 000	250 000	250 000	0	3 385 832
TOTAL DO PROJECTO 50211				2 844 790	56 044	250 000	250 000	250 000	0	3 650 834
50265 - REDIMENSIONAMENTO DO LABORATORIO	IVBAM	2013 - 2026	3. Financ. Regional	468 729	51 407	100 000	100 000	100 000	0	820 136
TOTAL DO PROJECTO 50265				468 729	51 407	100 000	100 000	100 000	0	820 136
50277 - PLANO DE DESENVOLVIMENTO E REORDENAMENTO VITIVINICOLA	IVBAM	2013 - 2026	2. Financ. Comunitário	0	0	0	0	0	0	0
			3. Financ. Regional	765 682	135 586	300 000	300 000	300 000	0	1 801 268
TOTAL DO PROJECTO 50277				765 682	135 586	300 000	300 000	300 000	0	1 801 268

Mapa III - Programação Plurianual do Investimento por Departamento, Programas, Medidas e Projetos

Unidade: Euros

Departamento/Programa/Medida	Entidade responsável	Ano Início / Ano Fim	Fontes Financiamento	PROGRAMAÇÃO FINANCEIRA PLURIANUAL						
				Execução anos anteriores	2023 Pagamentos	2024	2025	2026	Anos Seguintes	TOTAL PIDДАР
SECRETARIA REGIONAL DE AGRICULTURA E DESENVOLVIMENTO RURAL 044 - ATIVIDADES TRADICIONAIS 012 - AGRICULTURA, DESENVOLVIMENTO RURAL E FLORESTAS 51193 - PRODERAM 2020 - APOIOS A ENTIDADES PRIVADAS E AUTARQUIAS	GSSRA	2015 - 2023	1. Financ. Nacional	18 145 551	3 395 460	0	0	0	0	21 541 011
			3. Financ. Regional	6 134 247	0	0	0	0	0	6 134 247
			TOTAL DO PROJECTO 51193	24 279 798	3 395 460	0	0	0	0	27 675 258
			51336 - PROSPEÇÕES FITOSSANITÁRIAS NA RAM	DRA	2015 - 2029	2. Financ. Comunitário	34 082	2 707	3 750	3 750
			3. Financ. Regional	16 695	902	1 250	1 250	1 250	4 375	25 722
TOTAL DO PROJECTO 51336				50 777	3 609	5 000	5 000	5 000	15 625	85 012
51523 - CONSTRUÇÃO E EQUIPAMENTO DA SIDRARIA DA MADEIRA	DRA	2016 - 2029	2. Financ. Comunitário	0	0	603 000	0	0	0	603 000
			3. Financ. Regional	156 394	150 738	383 000	197 000	182 000	546 000	1 615 132
TOTAL DO PROJECTO 51523				156 394	150 738	986 000	197 000	182 000	546 000	2 218 132
51644 - PROSPEÇÃO E MULTIPLICAÇÃO DE MATERIAL VEGETATIVO VITICOLA	IVBAM	2017 - 2023	2. Financ. Comunitário	53 129	10 999	0	0	0	0	64 129
			3. Financ. Regional	156 404	20 906	0	0	0	0	177 310
TOTAL DO PROJECTO 51644				209 533	31 905	0	0	0	0	241 439

Mapa III - Programação Plurianual do Investimento por Departamento, Programas, Medidas e Projetos

Unidade: Euros

Departamento/Programa/Medida	Entidade responsável	Ano Início / Ano Fim	Fontes Financiamento	PROGRAMAÇÃO FINANCEIRA PLURIANUAL						
				Execução anos anteriores	2023 Pagamentos	2024	2025	2026	Anos Seguintes	TOTAL PIDДАР
SECRETARIA REGIONAL DE AGRICULTURA E DESENVOLVIMENTO RURAL										
044 - ATIVIDADES TRADICIONAIS										
012 - AGRICULTURA, DESENVOLVIMENTO RURAL E FLORESTAS										
51657 - APOIO ÀS AÇÕES DE INSPEÇÃO FITOSSANITÁRIA	DRA	2017 - 2029	3. Financ. Regional	5 501	223	8 500	8 500	8 500	25 500	56 724
TOTAL DO PROJECTO 51657				5 501	223	8 500	8 500	8 500	25 500	56 724
51664 - APOIO A AÇÕES DE FORMAÇÃO PROFISSIONAL E DE AQUISIÇÃO DE COMPETÊNCIAS	GSSRA	2017 - 2025	2. Financ. Comunitário	0	0	0	0	0	0	0
			3. Financ. Regional	120 551	1 553	1 434	598	0	0	124 135
TOTAL DO PROJECTO 51664				120 551	1 553	1 434	598	0	0	124 135
51666 - APOIO A ATIVIDADES DE DEMONSTRAÇÃO/AÇÕES DE INFORMAÇÃO	GSSRA	2017 - 2023	2. Financ. Comunitário	11 202	0	0	0	0	0	11 202
			3. Financ. Regional	9 151	763	0	0	0	0	9 915
TOTAL DO PROJECTO 51666				20 353	763	0	0	0	0	21 116
51670 - PROMOÇÃO DA AGRICULTURA BIOLÓGICA E PROTEÇÃO INTEGRADA	DRA	2017 - 2029	3. Financ. Regional	6 760	963	26 160	27 330	27 330	81 990	170 533
TOTAL DO PROJECTO 51670				6 760	963	26 160	27 330	27 330	81 990	170 533

Mapa III - Programação Plurianual do Investimento por Departamento, Programas, Medidas e Projetos

Unidade: Euros

Departamento/Programa/Medida	Entidade responsável	Ano Início / Ano Fim	Fontes Financiamento	PROGRAMAÇÃO FINANCEIRA PLURIANUAL						
				Execução anos anteriores	2023 Pagamentos	2024	2025	2026	Anos Seguintes	TOTAL PIDДАР
SECRETARIA REGIONAL DE AGRICULTURA E DESENVOLVIMENTO RURAL 044 - ATIVIDADES TRADICIONAIS 012 - AGRICULTURA, DESENVOLVIMENTO RURAL E FLORESTAS 51675 - APOIO ÀS AÇÕES DE DINAMIZAÇÃO RURAL	DRA	2017 - 2029								
			2. Financ. Comunitário	0	9 631	0	0	0	0	9 631
			3. Financ. Regional	18 484	43 095	143 728	169 275	169 275	507 825	1 051 681
			TOTAL DO PROJECTO 51675	18 484	52 726	143 728	169 275	169 275	507 825	1 061 312
51692 - EXPERIMENTAÇÃO E DESENVOLVIMENTO EM AGRICULTURA	DRA	2017 - 2029								
			1. Financ. Nacional	0	0	0	0	0	0	0
			3. Financ. Regional	403 302	66 255	241 245	256 030	256 030	768 090	1 990 952
			TOTAL DO PROJECTO 51692	403 302	66 255	241 245	256 030	256 030	768 090	1 990 952
51876 - RELOCALIZAÇÃO DA ADEGA DE SAO VICENTE	IVBAM	2018 - 2025								
			2. Financ. Comunitário	0	0	1 229 508	1 229 508	0	0	2 459 016
			3. Financ. Regional	57 337	40 136	770 492	770 492	0	0	1 638 457
			TOTAL DO PROJECTO 51876	57 337	40 136	2 000 000	2 000 000	0	0	4 097 473
51895 - VALORIZAÇÃO DE PLANTAS ENDÉMICAS DA MADEIRA	DRA	2018 - 2023								
			2. Financ. Comunitário	24 215	1 856	0	0	0	0	26 071
			3. Financ. Regional	12 457	328	0	0	0	0	12 785
			TOTAL DO PROJECTO 51895	36 672	2 184	0	0	0	0	38 856

Mapa III - Programação Plurianual do Investimento por Departamento, Programas, Medidas e Projetos

Unidade: Euros

Departamento/Programa/Medida	Entidade responsável	Ano Início / Ano Fim	Fontes Financiamento	PROGRAMAÇÃO FINANCEIRA PLURIANUAL							
				Execução anos anteriores	2023 Pagamentos	2024	2025	2026	Anos Seguintes	TOTAL PIDДАР	
SECRETARIA REGIONAL DE AGRICULTURA E DESENVOLVIMENTO RURAL 044 - ATIVIDADES TRADICIONAIS 012 - AGRICULTURA, DESENVOLVIMENTO RURAL E FLORESTAS 51945 - CONSTRUÇÃO DO CAMINHO AGRÍCOLA DO CURRAL JANGÃO ı RIBEIRA BRAVA	DRA	2018 - 2024									
			2. Financ. Comunitário	30 486	0	1 590 066	0	0	0	1 620 552	
			3. Financ. Regional	46 045	0	312 247	0	0	0	358 292	
			TOTAL DO PROJECTO 51945	76 531	0	1 902 313	0	0	0	1 978 844	
			52029 - MADEIRA - OPUNTIAS								
			2. Financ. Comunitário	984	660	0	0	0	0	1 643	
			3. Financ. Regional	174	203	0	0	0	0	376	
			TOTAL DO PROJECTO 52029	1 157	862	0	0	0	0	2 020	
			52030 - CRIAÇÃO DA ESTAÇÃO DE QUARENTENA VEGETAL DА RAM								
			3. Financ. Regional	0	0	432 000	380 000	220 000	0	1 032 000	
TOTAL DO PROJECTO 52030	0	0	432 000	380 000	220 000	0	1 032 000				
52033 - ASSISTÊNCIA E EMERGÊNCIA VETERINÁRIA											
3. Financ. Regional	0	0	44 000	46 000	46 000	138 000	274 000				
TOTAL DO PROJECTO 52033	0	0	44 000	46 000	46 000	138 000	274 000				

Mapa III - Programação Plurianual do Investimento por Departamento, Programas, Medidas e Projetos

Unidade: Euros

Departamento/Programa/Medida	Entidade responsável	Ano Início / Ano Fim	Fontes Financiamento	PROGRAMAÇÃO FINANCEIRA PLURIANUAL							
				Execução anos anteriores	2023 Pagamentos	2024	2025	2026	Anos Seguintes	TOTAL PIDRAR	
SECRETARIA REGIONAL DE AGRICULTURA E DESENVOLVIMENTO RURAL 044 - ATIVIDADES TRADICIONAIS 012 - AGRICULTURA, DESENVOLVIMENTO RURAL E FLORESTAS 52076 - CENTRO INTERPRETATIVO DA FLOR DA MADEIRA	DRA	2018 - 2024									
			2. Financ. Comunitário	0	0	1 282 000	0	0	0	1 282 000	
			3. Financ. Regional	16 470	47 562	1 576 634	0	0	0	1 640 666	
	TOTAL DO PROJECTO 52076			16 470	47 562	2 858 634	0	0	0	2 922 666	
	52238 - POLO AGRICULTURA "4.0"	DRA	2020 - 2029								
				3. Financ. Regional	37 640	30 378	178 200	155 000	145 000	435 000	981 217
				TOTAL DO PROJECTO 52238	37 640	30 378	178 200	155 000	145 000	435 000	981 217
	52239 - CERTIFICAÇÃO, VALORIZAÇÃO ECONÓMICA E GESTÃO DE COLEÇÕES DE MATERIAIS DE PROPAGAÇÃO VEGETATIVA DE VIDEIRA, NA REGIÃO AUTÓNOMA DA MADEIRA	DRA	2020 - 2023								
				2. Financ. Comunitário	22 846	4 550	0	0	0	0	27 396
				3. Financ. Regional	4 032	803	0	0	0	0	4 835
TOTAL DO PROJECTO 52239				26 878	5 353	0	0	0	0	32 231	

Mapa III - Programação Plurianual do Investimento por Departamento, Programas, Medidas e Projetos

Unidade: Euros

Departamento/Programa/Medida	Entidade responsável	Ano Início / Ano Fim	Fontes Financiamento	PROGRAMAÇÃO FINANCEIRA PLURIANUAL									
				Execução anos anteriores	2023 Pagamentos	2024	2025	2026	Anos Seguintes	TOTAL PIDДАР			
SECRETARIA REGIONAL DE AGRICULTURA E DESENVOLVIMENTO RURAL 044 - ATIVIDADES TRADICIONAIS 012 - AGRICULTURA, DESENVOLVIMENTO RURAL E FLORESTAS 52240 - PROJETO REGIS - CONSERVAÇÃO DE RECURSOS GENÉTICOS FLORESTAIS NA MADEIRA	DRA	2020 - 2023											
			2. Financ. Comunitário	25 089	0	0	0	0	0	25 089			
			3. Financ. Regional	4 424	0	0	0	0	0	4 424			
			TOTAL DO PROJECTO 52240	29 513	0	0	0	0	0	29 513			
			52243 - LIFE - DUNAS PORTO SANTO	DRA	2020 - 2025								
						2. Financ. Comunitário	7 076	2 383	3 867	3 867	0	0	17 193
						3. Financ. Regional	5 789	1 950	3 164	3 164	0	0	14 068
			TOTAL DO PROJECTO 52243	12 866	4 333	7 031	7 031	0	0	31 261			
			52244 - MAIS MADEIRA À MESA	DRA	2020 - 2023								
						2. Financ. Comunitário	7 304	2 100	0	0	0	0	9 404
3. Financ. Regional	1 943	645				0	0	0	0	2 588			
TOTAL DO PROJECTO 52244	9 247	2 745	0	0	0	0	11 992						
52247 - MADEIRA MESA RURAL	DRA	2020 - 2023											
			2. Financ. Comunitário	42 360	40 186	0	0	0	0	82 545			
			3. Financ. Regional	7 475	7 092	0	0	0	0	14 567			
TOTAL DO PROJECTO 52247	49 835	47 277	0	0	0	0	97 112						

Mapa III - Programação Plurianual do Investimento por Departamento, Programas, Medidas e Projetos

Unidade: Euros

Departamento/Programa/Medida	Entidade responsável	Ano Início / Ano Fim	Fontes Financiamento	PROGRAMAÇÃO FINANCEIRA PLURIANUAL						
				Execução anos anteriores	2023 Pagamentos	2024	2025	2026	Anos Seguintes	TOTAL PIDДАР
SECRETARIA REGIONAL DE AGRICULTURA E DESENVOLVIMENTO RURAL										
044 - ATIVIDADES TRADICIONAIS										
012 - AGRICULTURA, DESENVOLVIMENTO RURAL E FLORESTAS										
52250 - REABILITAÇÃO DE INFRAESTRUTURAS DO CENTRO CÍVICO DE GAULA	DRA	2020 - 2024	3. Financ. Regional	0	0	60 000	0	0	0	60 000
TOTAL DO PROJECTO 52250				0	0	60 000	0	0	0	60 000
52251 - MODERNIZAÇÃO DAS TECNOLOGIAS HORTOFRUTÍCOLAS DOS MERCADOS ABASTECEDORES DA RAM	DRA	2020 - 2025	2. Financ. Comunitário 3. Financ. Regional	0 165 482	0 99 939	263 832 430 468	0 800 000	0 0	0 0	263 832 1 495 890
TOTAL DO PROJECTO 52251				165 482	99 939	694 300	800 000	0	0	1 759 722
52253 - LABORATÓRIO DE VETERINÁRIA E ALIMENTAÇÃO	DRA	2020 - 2029	3. Financ. Regional	113 946	152 763	157 710	124 728	89 500	268 500	907 147
TOTAL DO PROJECTO 52253				113 946	152 763	157 710	124 728	89 500	268 500	907 147
52254 - CONTROLO AJUDAS COMUNITÁRIAS	DRA	2020 - 2029	3. Financ. Regional	0	0	15 000	15 000	15 000	45 000	90 000
TOTAL DO PROJECTO 52254				0	0	15 000	15 000	15 000	45 000	90 000

Mapa III - Programação Plurianual do Investimento por Departamento, Programas, Medidas e Projetos

Unidade: Euros

Departamento/Programa/Medida	Entidade responsável	Ano Início / Ano Fim	Fontes Financiamento	PROGRAMAÇÃO FINANCEIRA PLURIANUAL							
				Execução anos anteriores	2023 Pagamentos	2024	2025	2026	Anos Seguintes	TOTAL PIDДАР	
SECRETARIA REGIONAL DE AGRICULTURA E DESENVOLVIMENTO RURAL 044 - ATIVIDADES TRADICIONAIS 012 - AGRICULTURA, DESENVOLVIMENTO RURAL E FLORESTAS 52257 - REABILITAÇÃO PÓLO DE OVINICULTURA DA EZM EM SANTANA	DRA	2020 - 2024	2. Financ. Comunitário	0	0	1 162 000	0	0	0	1 162 000	
			3. Financ. Regional	0	0	422 438	0	0	0	422 438	
			TOTAL DO PROJECTO 52257	0	0	1 584 438	0	0	0	1 584 438	
	52260 - CENTRO DE MULTIPLICAÇÃO DE VARIEDADES TRADICIONAIS DE SANTANA	DRA	2020 - 2024	2. Financ. Comunitário	0	0	1 055 000	0	0	0	1 055 000
				3. Financ. Regional	20 740	0	1 286 480	0	0	0	1 307 220
				TOTAL DO PROJECTO 52260	20 740	0	2 341 480	0	0	0	2 362 220
	52270 - GESTÃO DE AJUDAS COMUNITÁRIAS	DRA	2020 - 2029	2. Financ. Comunitário	12 475	12 475	0	0	20 000	20 000	64 950
				3. Financ. Regional	2 745	2 745	20 000	20 000	24 400	64 400	134 289
				TOTAL DO PROJECTO 52270	15 220	15 220	20 000	20 000	44 400	84 400	199 239
	52411 - CONSTRUÇÃO DE NOVO MATADOURO	CARAM, EPERAM	2021 - 2023	3. Financ. Regional	0	165 764	0	0	0	0	165 764
TOTAL DO PROJECTO 52411				0	165 764	0	0	0	0	165 764	

Mapa III - Programação Plurianual do Investimento por Departamento, Programas, Medidas e Projetos

Unidade: Euros

Departamento/Programa/Medida	Entidade responsável	Ano Início / Ano Fim	Fontes Financiamento	PROGRAMAÇÃO FINANCEIRA PLURIANUAL						
				Execução anos anteriores	2023 Pagamentos	2024	2025	2026	Anos Seguintes	TOTAL PIDДАР
SECRETARIA REGIONAL DE AGRICULTURA E DESENVOLVIMENTO RURAL										
044 - ATIVIDADES TRADICIONAIS										
012 - AGRICULTURA, DESENVOLVIMENTO RURAL E FLORESTAS										
52535 - BALCÕES SRA	GSSRA	2021 - 2023	3. Financ. Regional	54 373	0	0	0	0	0	54 373
TOTAL DO PROJECTO 52535				54 373	0	0	0	0	0	54 373
52576 - SEGURO DE PRODUÇÃO PECUÁRIA	DRA	2021 - 2029	3. Financ. Regional	0	0	120 000	130 000	130 000	390 000	770 000
TOTAL DO PROJECTO 52576				0	0	120 000	130 000	130 000	390 000	770 000
52577 - REQUALIFICAÇÃO DO CAMINHO DO CARAMUJO, LIGAÇÃO SÃO VICENTE-PAUL DA SERRA	DRA	2021 - 2024	2. Financ. Comunitário	0	0	6 088 000	0	0	0	6 088 000
			3. Financ. Regional	38 979	2 196	1 275 000	0	0	0	1 316 175
TOTAL DO PROJECTO 52577				38 979	2 196	7 363 000	0	0	0	7 404 175
52578 - MELHORIA DE ACESSIBILIDADES AGRÍCOLAS	DRA	2021 - 2028	2. Financ. Comunitário	46 717	22 477	16 000	16 000	16 000	32 000	149 194
			3. Financ. Regional	8 244	3 967	3 000	3 000	3 000	6 000	27 211
TOTAL DO PROJECTO 52578				54 961	26 444	19 000	19 000	19 000	38 000	176 405

Mapa III - Programação Plurianual do Investimento por Departamento, Programas, Medidas e Projetos

Unidade: Euros

Departamento/Programa/Medida	Entidade responsável	Ano Início / Ano Fim	Fontes Financiamento	PROGRAMAÇÃO FINANCEIRA PLURIANUAL						
				Execução anos anteriores	2023 Pagamentos	2024	2025	2026	Anos Seguintes	TOTAL PIDДАР
SECRETARIA REGIONAL DE AGRICULTURA E DESENVOLVIMENTO RURAL										
044 - ATIVIDADES TRADICIONAIS										
012 - AGRICULTURA, DESENVOLVIMENTO RURAL E FLORESTAS										
52649 - CREMATÓRIO REGIONAL DE ANIMAIS	DRA	2021 - 2025	3. Financ. Regional	0	0	269 000	400 000	0	0	669 000
TOTAL DO PROJECTO 52649				0	0	269 000	400 000	0	0	669 000
52730 - UNIDADES DESCENTRALIZADAS DA SRA	GSSRA	2021 - 2023	3. Financ. Regional	0	0	0	0	0	0	0
TOTAL DO PROJECTO 52730				0	0	0	0	0	0	0
52784 - CAMPANHA DE SENSIBILIZAÇÃO PARA O BEM ESTAR E DIREITOS DOS ANIMAIS	GSSRA	2022 - 2023	3. Financ. Regional	0	0	0	0	0	0	0
TOTAL DO PROJECTO 52784				0	0	0	0	0	0	0
52970 - AÇÕES DE SENSIBILIZAÇÃO E WORKSHOPS EM AGROPECUÁRIA	DRA	2022 - 2023	2. Financ. Comunitário	0	91 152	0	0	0	0	91 152
			3. Financ. Regional	0	16 086	0	0	0	0	16 086
TOTAL DO PROJECTO 52970				0	107 238	0	0	0	0	107 238
52990 - APOIO ÀS INSTITUIÇÕES DO DESENVOLVIMENTO RURAL	DRA	2022 - 2029	3. Financ. Regional	355 754	403 600	800 000	800 000	800 000	2 400 000	5 559 354
TOTAL DO PROJECTO 52990				355 754	403 600	800 000	800 000	800 000	2 400 000	5 559 354

Mapa III - Programação Plurianual do Investimento por Departamento, Programas, Medidas e Projetos

Unidade: Euros

Departamento/Programa/Medida	Entidade responsável	Ano Início / Ano Fim	Fontes Financiamento	PROGRAMAÇÃO FINANCEIRA PLURIANUAL									
				Execução anos anteriores	2023 Pagamentos	2024	2025	2026	Anos Seguintes	TOTAL PIDДАР			
SECRETARIA REGIONAL DE AGRICULTURA E DESENVOLVIMENTO RURAL 044 - ATIVIDADES TRADICIONAIS 012 - AGRICULTURA, DESENVOLVIMENTO RURAL E FLORESTAS 53061 - CAMINHO AGRÍCOLA DA PEDRA-VIGIA - FREGUESIA DO CAMPANÁRIO - RIBEIRA BRAVA	DRA	2023 - 2023											
			2. Financ. Comunitário	0	0	0	0	0	0	0	0		
			3. Financ. Regional	0	0	0	0	0	0	0	0		
			TOTAL DO PROJECTO 53061	0	0	0	0	0	0	0	0		
			53062 - CAMINHO AGRÍCOLA DO GRANEL - SANTO ANTÓNIO - FUNCHAL										
			2. Financ. Comunitário	0	0	0	0	0	0	0	0		
			3. Financ. Regional	0	0	0	0	0	0	0	0		
			TOTAL DO PROJECTO 53062	0	0	0	0	0	0	0	0		
			53063 - CONSTRUÇÃO DE VEREDA E INSTALAÇÃO DE MONOCARRIL ENTRE O SÍTIO DO LUGAR E A LADEIRA DO MOINHO - FREGUESIA DO SEIXAL										
			2. Financ. Comunitário	0	0	0	0	0	0	0	0		
			3. Financ. Regional	0	0	0	0	0	0	0	0		
			TOTAL DO PROJECTO 53063	0	0	0	0	0	0	0	0		

Mapa III - Programação Plurianual do Investimento por Departamento, Programas, Medidas e Projetos

Unidade: Euros

Departamento/Programa/Medida	Entidade responsável	Ano Início / Ano Fim	Fontes Financiamento	PROGRAMAÇÃO FINANCEIRA PLURIANUAL							
				Execução anos anteriores	2023 Pagamentos	2024	2025	2026	Anos Seguintes	TOTAL PIDДАР	
SECRETARIA REGIONAL DE AGRICULTURA E DESENVOLVIMENTO RURAL 044 - ATIVIDADES TRADICIONAIS 012 - AGRICULTURA, DESENVOLVIMENTO RURAL E FLORESTAS 53115 - ESPAÇOS TEMPORÁRIOS PARA A COLOCAÇÃO DE ANIMAIS DE COMPANHIA ÉRRANTES	GSSRA	2023 - 2023	3. Financ. Regional	0	0	0	0	0	0	0	
			TOTAL DO PROJECTO 53115	0	0	0	0	0	0	0	
	53153 - VERITAS - VALORIZAÇÃO DO VINHO MADEIRA	DRA	2023 - 2023	2. Financ. Comunitário	0	259 028	0	0	0	0	259 028
				3. Financ. Regional	0	27 159	0	0	0	0	27 159
				TOTAL DO PROJECTO 53153	0	286 188	0	0	0	0	286 188
	53248 - AÇÕES ESPECIAIS DE INFORMAÇÃO E VALORIZAÇÃO DA AGRICULTURA	DRA	2023 - 2023	2. Financ. Comunitário	0	868 717	0	0	0	0	868 717
				3. Financ. Regional	0	153 303	0	0	0	0	153 303
				TOTAL DO PROJECTO 53248	0	1 022 020	0	0	0	0	1 022 020
	53259 - FEIRA AGROPECUÁRIA DA MADEIRA NO PORTO MONIZ	DRA	2023 - 2023	2. Financ. Comunitário	0	55 187	0	0	0	0	55 187
				3. Financ. Regional	0	76 829	0	0	0	0	76 829
TOTAL DO PROJECTO 53259				0	132 016	0	0	0	0	132 016	

Mapa III - Programação Plurianual do Investimento por Departamento, Programas, Medidas e Projetos

Unidade: Euros

Departamento/Programa/Medida	Entidade responsável	Ano Início / Ano Fim	Fontes Financiamento	PROGRAMAÇÃO FINANCEIRA PLURIANUAL						
				Execução anos anteriores	2023 Pagamentos	2024	2025	2026	Anos Seguintes	TOTAL PIDДАР
SECRETARIA REGIONAL DE AGRICULTURA E DESENVOLVIMENTO RURAL										
044 - ATIVIDADES TRADICIONAIS										
012 - AGRICULTURA, DESENVOLVIMENTO RURAL E FLORESTAS										
53262 - APOIO A ENTIDADES PÚBLICAS, AUTARQUIAS E PRIVADOS DO PEPAC - R.A.MADEIRA	GSSRA	2023 - 2029								
			1. Financ. Nacional	0	0	2 561 019	3 800 653	4 400 118	12 891 897	23 653 687
			3. Financ. Regional	0	0	0	0	0	0	0
TOTAL DO PROJECTO 53262				0	0	2 561 019	3 800 653	4 400 118	12 891 897	23 653 687
53266 - À DESCOBERTA DA VINHA E DO VINHO DA MADEIRA	IVBAM	2023 - 2023								
			1. Financ. Nacional	0	14 659	0	0	0	0	14 659
			2. Financ. Comunitário	0	83 069	0	0	0	0	83 069
TOTAL DO PROJECTO 53266				0	97 728	0	0	0	0	97 728
53460 - APOIOS À GESBA, LDA	GSSRA	2023 - 2023								
			3. Financ. Regional	0	0	0	0	0	0	0
TOTAL DO PROJECTO 53460				0	0	0	0	0	0	0
TOTAL DA MEDIDA				43 274 057	8 251 919	28 580 610	13 123 933	10 301 821	26 769 581	130 301 922
TOTAL DO PROGRAMA				43 274 057	8 251 919	28 580 610	13 123 933	10 301 821	26 769 581	130 301 922

Mapa III - Programação Plurianual do Investimento por Departamento, Programas, Medidas e Projetos

Unidade: Euros

Departamento/Programa/Medida	Entidade responsável	Ano Início / Ano Fim	Fontes Financiamento	PROGRAMAÇÃO FINANCEIRA PLURIANUAL						
				Execução anos anteriores	2023 Pagamentos	2024	2025	2026	Anos Seguintes	TOTAL PIDДАР
SECRETARIA REGIONAL DE AGRICULTURA E DESENVOLVIMENTO RURAL 052 - ORDENAMENTO URBANO E TERRITORIAL E DA PAISAGEM 026 - ORDENAMENTO URBANÍSTICO 51667 - BENEFICIAÇÃO DE EDIFÍCIOS E EQUIPAMENTOS DA SRAP	GSSRA	2017 - 2027								
			1. Financ. Nacional	1 921	0	0	0	0	0	1 921
			3. Financ. Regional	555 058	106 511	390 550	390 550	390 550	390 550	2 223 768
			TOTAL DO PROJECTO 51667	556 979	106 511	390 550	390 550	390 550	390 550	2 225 690
			TOTAL DA MEDIDA	556 979	106 511	390 550	390 550	390 550	390 550	2 225 690
TOTAL DO PROGRAMA			556 979	106 511	390 550	390 550	390 550	390 550	2 225 690	

Mapa III - Programação Plurianual do Investimento por Departamento, Programas, Medidas e Projetos

Unidade: Euros

Departamento/Programa/Medida	Entidade responsável	Ano Início / Ano Fim	Fontes Financiamento	PROGRAMAÇÃO FINANCEIRA PLURIANUAL						
				Execução anos anteriores	2023 Pagamentos	2024	2025	2026	Anos Seguintes	TOTAL PIDДАР
SECRETARIA REGIONAL DE AGRICULTURA E DESENVOLVIMENTO RURAL 056 - ASSISTÊNCIA TÉCNICA 032 - ASSISTÊNCIA TÉCNICA 50210 - ASSISTENCIA TECNICA DO PRODERAM	GSSRA	2013 - 2026								
			2. Financ. Comunitário	1 595 185	190 398	95 955	61 410	26 314	0	1 969 262
			3. Financ. Regional	594 287	33 954	16 934	10 837	4 644	0	660 657
			TOTAL DO PROJECTO 50210	2 189 472	224 352	112 889	72 247	30 958	0	2 629 919
			TOTAL DA MEDIDA	2 189 472	224 352	112 889	72 247	30 958	0	2 629 919
TOTAL DO PROGRAMA			2 189 472	224 352	112 889	72 247	30 958	0	2 629 919	

Mapa III - Programação Plurianual do Investimento por Departamento, Programas, Medidas e Projetos

Unidade: Euros

Departamento/Programa/Medida	Entidade responsável	Ano Início / Ano Fim	Fontes Financiamento	PROGRAMAÇÃO FINANCEIRA PLURIANUAL						
				Execução anos anteriores	2023 Pagamentos	2024	2025	2026	Anos Seguintes	TOTAL PIDДАР
SECRETARIA REGIONAL DE AGRICULTURA E DESENVOLVIMENTO RURAL 057 - RECUPERAÇÃO E RESILIÊNCIA 034 - CONTINGÊNCIA COVID 2019 - GARANTIR NORMALIDADE 52333 - MEDIDAS EXTRAORDINÁRIAS DE APOIO AOS SETORES DA AGRICULTURA, PECUÁRIA E DO AGROALIMENTAR e CONTINGÊNCIA COVID-2019	DRA	2020 - 2023								
			1. Financ. Nacional	3 799 154	0	0	0	0	0	3 799 154
			2. Financ. Comunitário	0	0	0	0	0	0	0
			3. Financ. Regional	6 402 714	1 669	0	0	0	0	6 404 383
TOTAL DO PROJECTO 52333				10 201 868	1 669	0	0	0	0	10 203 537
52505 - LABORATORIO DE TECNOLOGIA AGROALIMENTAR DA RAM	DRA	2021 - 2024								
			1. Financ. Nacional	0	0	0	0	0	0	0
			3. Financ. Regional	0	0	440 000	0	0	0	440 000
TOTAL DO PROJECTO 52505				0	0	440 000	0	0	0	440 000
52506 - REESTRUTURACAO DO MERCADO ABASTECEDOR DO FUNCHAL	DRA	2021 - 2024								
			1. Financ. Nacional	152 927	0	0	0	0	0	152 927
			3. Financ. Regional	28 818	35 974	390 000	0	0	0	454 792
TOTAL DO PROJECTO 52506				181 745	35 974	390 000	0	0	0	607 719

Mapa III - Programação Plurianual do Investimento por Departamento, Programas, Medidas e Projetos

Unidade: Euros

Departamento/Programa/Medida	Entidade responsável	Ano Início / Ano Fim	Fontes Financiamento	PROGRAMAÇÃO FINANCEIRA PLURIANUAL						
				Execução anos anteriores	2023 Pagamentos	2024	2025	2026	Anos Seguintes	TOTAL PIDДАР
SECRETARIA REGIONAL DE AGRICULTURA E DESENVOLVIMENTO RURAL 057 - RECUPERAÇÃO E RESILIÊNCIA 034 - CONTINGÊNCIA COVID 2019 - GARANTIR NORMALIDADE 52507 - MELHORIA DAS INFRAESTRUTURAS DA REDE DE INVESTIGAÇÃO, EXPERIMENTAÇÃO E DEMONSTRAÇÃO AGRONÓMICA	DRA	2021 - 2024								
			1. Financ. Nacional	25 187	0	0	0	0	0	25 187
			2. Financ. Comunitário	0	0	1 338 000	0	0	0	1 338 000
			3. Financ. Regional	34 854	27 719	1 275 000	0	0	0	1 337 573
TOTAL DO PROJECTO 52507				60 041	27 719	2 613 000	0	0	0	2 700 760
52508 - OFICINA DOS LATICÍNIOS DE SANTANA	DRA	2021 - 2024								
			1. Financ. Nacional	0	0	0	0	0	0	0
			2. Financ. Comunitário	0	0	1 100 000	0	0	0	1 100 000
			3. Financ. Regional	0	43 902	739 634	0	0	0	783 536
TOTAL DO PROJECTO 52508				0	43 902	1 839 634	0	0	0	1 883 536
52510 - LABORATÓRIO DE ANÁLISE SENSORIAL DE PRODUTOS AGRÍCOLAS E AGROALIMENTARES	DRA	2021 - 2029								
			1. Financ. Nacional	26 241	0	0	0	0	0	26 241
			3. Financ. Regional	22 850	24 194	210 000	33 200	33 200	99 600	423 045
			TOTAL DO PROJECTO 52510				49 091	24 194	210 000	33 200

Mapa III - Programação Plurianual do Investimento por Departamento, Programas, Medidas e Projetos

Unidade: Euros

Departamento/Programa/Medida	Entidade responsável	Ano Início / Ano Fim	Fontes Financiamento	PROGRAMAÇÃO FINANCEIRA PLURIANUAL						
				Execução anos anteriores	2023 Pagamentos	2024	2025	2026	Anos Seguintes	TOTAL PIDДАР
SECRETARIA REGIONAL DE AGRICULTURA E DESENVOLVIMENTO RURAL 057 - RECUPERAÇÃO E RESILIÊNCIA 034 - CONTINGÊNCIA COVID 2019 - GARANTIR NORMALIDADE 52511 - DESLOCALIZAÇÃO E MODERNIZAÇÃO DO LABORATÓRIO DE QUALIDADE AGRÍCOLA (LQA)	DRA	2021 - 2024	1. Financ. Nacional	0	0	0	0	0	0	0
			2. Financ. Comunitário	0	0	738 000	0	0	0	738 000
			3. Financ. Regional	0	0	1 229 000	0	0	0	1 229 000
			TOTAL DO PROJECTO 52511	0	0	1 967 000	0	0	0	1 967 000
			52658 - ADEGA DE SAO VICENTE - COVID 19	IVBAM	2021 - 2023	1. Financ. Nacional	438 365	0	0	0
			3. Financ. Regional	28 893	1 388	0	0	0	0	30 281
TOTAL DO PROJECTO 52658				467 258	1 388	0	0	0	0	468 646
TOTAL DA MEDIDA				10 960 003	134 845	7 459 634	33 200	33 200	99 600	18 720 482
103 - IMPACTO DO CHOQUE GEOPOLÍTICO 53189 - APOIO EXTRAORDINÁRIO AOS CUSTOS COM COMBUSTÍVEIS NA AGRICULTURA	DRA	2023 - 2028	3. Financ. Regional	0	0	50 000	50 000	50 000	100 000	250 000
			TOTAL DO PROJECTO 53189	0	0	50 000	50 000	50 000	100 000	250 000

Mapa III - Programação Plurianual do Investimento por Departamento, Programas, Medidas e Projetos

Unidade: Euros

Departamento/Programa/Medida	Entidade responsável	Ano Inicio / Ano Fim	Fontes Financiamento	PROGRAMAÇÃO FINANCEIRA PLURIANUAL						
				Execução anos anteriores	2023 Pagamentos	2024	2025	2026	Anos Seguintes	TOTAL PIDДАР
SECRETARIA REGIONAL DE AGRICULTURA E DESENVOLVIMENTO RURAL 057 - RECUPERAÇÃO E RESILIÊNCIA 103 - IMPACTO DO CHOQUE GEOPOLÍTICO 53190 - MEDIDAS EXTRAORDINÁRIAS DE APOIO AOS SETORES DA AGRICULTURA, PECUÁRIA E DO AGROALIMENTAR	DRA	2023 - 2028	3. Financ. Regional	0	3 955 173	5 105 386	5 105 386	5 105 386	10 210 772	29 482 103
TOTAL DO PROJECTO 53190				0	3 955 173	5 105 386	5 105 386	5 105 386	10 210 772	29 482 103
TOTAL DA MEDIDA				0	3 955 173	5 155 386	5 155 386	5 155 386	10 310 772	29 732 103
TOTAL DO PROGRAMA				10 960 003	4 090 018	12 615 020	5 188 586	5 188 586	10 410 372	48 452 585



SECRETARIA REGIONAL DE EQUIPAMENTOS E INFRAESTRUTURAS



Mapa III - Programação Plurianual do Investimento por Departamento, Programas, Medidas e Projetos

Unidade: Euros

Departamento/Programa/Medida	Entidade responsável	Ano Início / Ano Fim	Fontes Financiamento	PROGRAMAÇÃO FINANCEIRA PLURIANUAL						
				Execução anos anteriores	2023 Pagamentos	2024	2025	2026	Anos Seguintes	TOTAL PIDДАР
TOTAL GERAL				1 785 927 551	200 430 498	554 188 558	464 865 180	261 031 240	140 214 962	3 406 657 989
TOTAL CONSOLIDADO				1 785 927 551	200 430 498	554 188 558	464 865 180	261 031 240	140 214 962	3 406 657 989
SECRETARIA REGIONAL DE EQUIPAMENTOS E INFRAESTRUTURAS										
TOTAL DO DEPARTAMENTO				1 785 927 551	200 430 498	554 188 558	464 865 180	261 031 240	140 214 962	3 406 657 989
041 - REFORÇO DA INVESTIGAÇÃO, DESENVOLVIMENTO TECNOLÓGICO E INOVAÇÃO										
001 - POTENCIAR SEGMENTOS DE BASE CIENTÍFICA										
51221 - REFORÇO E MODERNIZAÇÃO DAS CAPACIDADES LABORATORIAIS DE ENSAIOS DE ENGENHARIA CIVIL - 2ª FASE	LREC	2015 - 2024								
			1. Financ. Nacional	990 660	291 410	340 000	0	0	0	1 622 069
			2. Financ. Comunitário	0	0	0	0	0	0	0
			3. Financ. Regional	134 100	44 482	62 600	0	0	0	241 182
TOTAL DO PROJECTO 51221				1 124 759	335 892	402 600	0	0	0	1 863 251
TOTAL DA MEDIDA				1 124 759	335 892	402 600	0	0	0	1 863 251
TOTAL DO PROGRAMA				1 124 759	335 892	402 600	0	0	0	1 863 251

Mapa III - Programação Plurianual do Investimento por Departamento, Programas, Medidas e Projetos

Unidade: Euros

Departamento/Programa/Medida	Entidade responsável	Ano Início / Ano Fim	Fontes Financiamento	PROGRAMAÇÃO FINANCEIRA PLURIANUAL						
				Execução anos anteriores	2023 Pagamentos	2024	2025	2026	Anos Seguintes	TOTAL PIDДАР
SECRETARIA REGIONAL DE EQUIPAMENTOS E INFRAESTRUTURAS 043 - TURISMO, CULTURA E PATRIMÓNIO 009 - PROTEÇÃO, CONSERVAÇÃO E VALORIZAÇÃO DO PATRIMÓNIO CULTURAL, MUSEOLÓGICO E RELIGIOSO 51152 - BENEFICIAÇÃO E CONSERVAÇÃO DE EQUIPAMENTOS CULTURAIS	DRESC	2014 - 2026	1. Financ. Nacional	527 191	0	50 000	50 000	50 000	0	677 191
			TOTAL DO PROJECTO 51152	527 191	0	50 000	50 000	50 000	0	677 191
52245 - REABILITAÇÃO E MODERNIZAÇÃO DO ARQUIVO E BIBLIOTECA REGIONAL	DRESC	2020 - 2025	1. Financ. Nacional	240 340	97 600	621 568	86 132	0	0	1 045 640
			TOTAL DO PROJECTO 52245	240 340	97 600	621 568	86 132	0	0	1 045 640
52302 - OPRAM184-POUSADA DA JUVENTUDE - RESIDÊNCIA ARTÍSTICA	DRESC	2020 - 2023	1. Financ. Nacional	0	0	0	0	0	0	0
			3. Financ. Regional	240 623	0	0	0	0	0	240 623
TOTAL DO PROJECTO 52302				240 623	0	0	0	0	0	240 623
52570 - FORTE DE SÃO FILIPE E LARGO DE PELOURINHO - REABILITAÇÃO E REQUALIFICAÇÃO MUSEOLÓGICA	DRESC	2021 - 2024	1. Financ. Nacional	0	1 293 000	0	0	0	0	1 293 000
			3. Financ. Regional	265 127	2 043 833	50 000	0	0	0	2 358 961
TOTAL DO PROJECTO 52570				265 127	3 336 833	50 000	0	0	0	3 651 961

Mapa III - Programação Plurianual do Investimento por Departamento, Programas, Medidas e Projetos

Unidade: Euros

Departamento/Programa/Medida	Entidade responsável	Ano Início / Ano Fim	Fontes Financiamento	PROGRAMAÇÃO FINANCEIRA PLURIANUAL							
				Execução anos anteriores	2023 Pagamentos	2024	2025	2026	Anos Seguintes	TOTAL PIDДАР	
SECRETARIA REGIONAL DE EQUIPAMENTOS E INFRAESTRUTURAS 043 - TURISMO, CULTURA E PATRIMÓNIO 009 - PROTEÇÃO, CONSERVAÇÃO E VALORIZAÇÃO DO PATRIMÓNIO CULTURAL, MUSEOLÓGICO E RELIGIOSO 52587 - REABILITAÇÃO E RESTAURO DO SOLAR DA PIEDADE	DRESC	2021 - 2023	1. Financ. Nacional	0	0	0	0	0	0	0	
			3. Financ. Regional	0	0	0	0	0	0	0	
			TOTAL DO PROJECTO 52587	0	0	0	0	0	0	0	
			53083 - SALA DE CONCERTOS DA MADEIRA	DRESC	2022 - 2026	1. Financ. Nacional	0	0	54 500	62 000	31 000
2. Financ. Comunitário	0	0	3 296 725			7 455 350	3 528 775	0	14 280 850		
3. Financ. Regional	0	1 958	1 789 070			1 315 650	622 725	0	3 729 403		
TOTAL DO PROJECTO 53083	0	1 958	5 140 295			8 833 000	4 182 500	0	18 157 753		
TOTAL DA MEDIDA				1 273 281	3 436 391	5 861 863	8 969 132	4 232 500	0	23 773 168	
010 - PROMOÇÃO E VALORIZAÇÃO DA ATIVIDADE TURÍSTICA 50284 - REQUALIFICAÇÃO DO MIRADOURO E ZONA ENVOLVENTE DO CABO GIRÃO	DRESC	2013 - 2023	1. Financ. Nacional	0	181 529	0	0	0	0	0	181 529
			2. Financ. Comunitário	0	0	0	0	0	0	0	0
			3. Financ. Regional	92 623	0	0	0	0	0	0	92 623
			TOTAL DO PROJECTO 50284	92 623	181 529	0	0	0	0	0	274 152

Mapa III - Programação Plurianual do Investimento por Departamento, Programas, Medidas e Projetos

Unidade: Euros

Departamento/Programa/Medida	Entidade responsável	Ano Inicio / Ano Fim	Fontes Financiamento	PROGRAMAÇÃO FINANCEIRA PLURIANUAL						
				Execução anos anteriores	2023 Pagamentos	2024	2025	2026	Anos Seguintes	TOTAL PIDДАР
SECRETARIA REGIONAL DE EQUIPAMENTOS E INFRAESTRUTURAS 043 - TURISMO, CULTURA E PATRIMÓNIO 010 - PROMOÇÃO E VALORIZAÇÃO DA ATIVIDADE TURÍSTICA 53237 - CONSERVAÇÃO, BENEFICIAÇÃO E REQUALIFICAÇÃO DE EQUIPAMENTOS E INFRAESTRUTURAS DE INTERESSE PARA O TURISMO	DRESC	2023 - 2024	1. Financ. Nacional	0	0	191 784	0	0	0	191 784
TOTAL DO PROJECTO 53237				0	0	191 784	0	0	0	191 784
TOTAL DA MEDIDA				92 623	181 529	191 784	0	0	0	465 936
TOTAL DO PROGRAMA				1 365 905	3 617 920	6 053 647	8 969 132	4 232 500	0	24 239 104

Mapa III - Programação Plurianual do Investimento por Departamento, Programas, Medidas e Projetos

Unidade: Euros

Departamento/Programa/Medida	Entidade responsável	Ano Início / Ano Fim	Fontes Financiamento	PROGRAMAÇÃO FINANCEIRA PLURIANUAL						
				Execução anos anteriores	2023 Pagamentos	2024	2025	2026	Anos Seguintes	TOTAL PIDДАР
SECRETARIA REGIONAL DE EQUIPAMENTOS E INFRAESTRUTURAS 044 - ATIVIDADES TRADICIONAIS 012 - AGRICULTURA, DESENVOLVIMENTO RURAL E FLORESTAS 53258 - CENTRO DAS LEVADAS DA MADEIRA	SDMN	2023 - 2023								
			2. Financ. Comunitário	0	348 791	0	0	0	0	348 791
			3. Financ. Regional	0	179 756	0	0	0	0	179 756
			TOTAL DO PROJECTO 53258	0	528 547	0	0	0	0	528 547
			TOTAL DA MEDIDA	0	528 547	0	0	0	0	528 547
TOTAL DO PROGRAMA			0	528 547	0	0	0	0	528 547	

Mapa III - Programação Plurianual do Investimento por Departamento, Programas, Medidas e Projetos

Unidade: Euros

Departamento/Programa/Medida	Entidade responsável	Ano Início / Ano Fim	Fontes Financiamento	PROGRAMAÇÃO FINANCEIRA PLURIANUAL						
				Execução anos anteriores	2023 Pagamentos	2024	2025	2026	Anos Seguintes	TOTAL PIDДАР
SECRETARIA REGIONAL DE EQUIPAMENTOS E INFRAESTRUTURAS 045 - ENERGIA 013 - MELHORIA DA EFICIÊNCIA ENERGÉTICA E PROMOÇÃO DE ESTRATÉGIAS DE REDUÇÃO DE GASES COM EFEITO ESTUFA 52735 - EFICIÊNCIA ENERGÉTICA - CAMPO DE GOLFE DO PORTO SANTO	SDPS	2022 - 2023								
			2. Financ. Comunitário	0	0	0	0	0	0	0
			3. Financ. Regional	0	30 445	0	0	0	0	30 445
			TOTAL DO PROJECTO 52735	0	30 445	0	0	0	0	30 445
52744 - EFICIÊNCIA ENERGÉTICA - PISCINAS DA RIBEIRA BRAVA E CENTRO DESPORTIVO DA MADEIRA	SPDZOM	2022 - 2023								
			2. Financ. Comunitário	0	0	0	0	0	0	0
			3. Financ. Regional	0	18 056	0	0	0	0	18 056
			TOTAL DO PROJECTO 52744	0	18 056	0	0	0	0	18 056
52748 - EFICIÊNCIA ENERGÉTICA - FÓRUM MACHICO	SMD	2022 - 2023								
			2. Financ. Comunitário	0	103 678	0	0	0	0	103 678
			3. Financ. Regional	0	203 141	0	0	0	0	203 141
			TOTAL DO PROJECTO 52748	0	306 820	0	0	0	0	306 820

Mapa III - Programação Plurianual do Investimento por Departamento, Programas, Medidas e Projetos

Unidade: Euros

Departamento/Programa/Medida	Entidade responsável	Ano Início / Ano Fim	Fontes Financiamento	PROGRAMAÇÃO FINANCEIRA PLURIANUAL						
				Execução anos anteriores	2023 Pagamentos	2024	2025	2026	Anos Seguintes	TOTAL PIDДАР
SECRETARIA REGIONAL DE EQUIPAMENTOS E INFRAESTRUTURAS 045 - ENERGIA 013 - MELHORIA DA EFICIÊNCIA ENERGÉTICA E PROMOÇÃO DE ESTRATÉGIAS DE REDUÇÃO DE GASES COM EFEITO ESTUFA 52753 - EFICIÊNCIA ENERGÉTICA - PARQUE TEMÁTICO DA MADEIRA / CENTRO CÍVICO DE SANTANA	SDMN	2022 - 2023								
			2. Financ. Comunitário	0	0	0	0	0	0	0
			3. Financ. Regional	0	20 386	0	0	0	0	20 386
			TOTAL DO PROJECTO 52753	0	20 386	0	0	0	0	20 386
52975 - IMPLEMENTAÇÃO DE MEDIDAS DE EFICIÊNCIA ENERGÉTICA EM EDIFÍCIOS ESCOLARES	DRESC	2022 - 2023								
			2. Financ. Comunitário	0	265 716	0	0	0	0	265 716
			3. Financ. Regional	0	122 805	0	0	0	0	122 805
			TOTAL DO PROJECTO 52975	0	388 521	0	0	0	0	388 521
52976 - IMPLEMENTAÇÃO DE MEDIDAS DE EFICIÊNCIA ENERGÉTICA EM OUTRAS INFRAESTRUTURAS DESPORTIVAS E DE RECREIO	DRESC	2022 - 2024								
			2. Financ. Comunitário	0	0	1 594 600	0	0	0	1 594 600
			3. Financ. Regional	0	0	281 400	0	0	0	281 400
			TOTAL DO PROJECTO 52976	0	0	1 876 000	0	0	0	1 876 000

Mapa III - Programação Plurianual do Investimento por Departamento, Programas, Medidas e Projetos

Unidade: Euros

Departamento/Programa/Medida	Entidade responsável	Ano Início / Ano Fim	Fontes Financiamento	PROGRAMAÇÃO FINANCEIRA PLURIANUAL						
				Execução anos anteriores	2023 Pagamentos	2024	2025	2026	Anos Seguintes	TOTAL PIDRAR
SECRETARIA REGIONAL DE EQUIPAMENTOS E INFRAESTRUTURAS 045 - ENERGIA 013 - MELHORIA DA EFICIÊNCIA ENERGÉTICA E PROMOÇÃO DE ESTRATÉGIAS DE REDUÇÃO DE GASES COM EFEITO ESTUFA 52977 - IMPLEMENTAÇÃO DE MEDIDAS DE EFICIÊNCIA ENERGÉTICAS DE INFRAESTRUTURAS DESPORTIVAS EM ESTABELECIMENTOS DE ENSINO	DRESC	2022 - 2023								
			2. Financ. Comunitário	0	0	0	0	0	0	0
			3. Financ. Regional	0	0	0	0	0	0	0
			TOTAL DO PROJECTO 52977	0	0	0	0	0	0	0
52978 - IMPLEMENTAÇÃO DE MEDIDAS DE EFICIÊNCIA ENERGÉTICAS EM INFRAESTRUTURAS DE SAÚDE	DRESC	2022 - 2023								
			1. Financ. Nacional	0	0	0	0	0	0	0
			2. Financ. Comunitário	0	0	0	0	0	0	0
			3. Financ. Regional	0	0	0	0	0	0	0
TOTAL DO PROJECTO 52978			0	0	0	0	0	0	0	
52979 - IMPLEMENTAÇÃO DE MEDIDAS DE EFICIÊNCIA ENERGÉTICAS EM EDIFÍCIOS PÚBLICOS	DRESC	2022 - 2023								
			2. Financ. Comunitário	0	0	0	0	0	0	0
			3. Financ. Regional	0	0	0	0	0	0	0
			TOTAL DO PROJECTO 52979	0	0	0	0	0	0	0

Mapa III - Programação Plurianual do Investimento por Departamento, Programas, Medidas e Projetos

Unidade: Euros

Departamento/Programa/Medida	Entidade responsável	Ano Início / Ano Fim	Fontes Financiamento	PROGRAMAÇÃO FINANCEIRA PLURIANUAL						
				Execução anos anteriores	2023 Pagamentos	2024	2025	2026	Anos Seguintes	TOTAL PIDDAR
SECRETARIA REGIONAL DE EQUIPAMENTOS E INFRAESTRUTURAS										
045 - ENERGIA										
013 - MELHORIA DA EFICIÊNCIA ENERGÉTICA E PROMOÇÃO DE ESTRATÉGIAS DE REDUÇÃO DE GASES COM EFEITO ESTUFA										
TOTAL DA MEDIDA				0	764 228	1 876 000	0	0	0	2 640 228
TOTAL DO PROGRAMA				0	764 228	1 876 000	0	0	0	2 640 228

Mapa III - Programação Plurianual do Investimento por Departamento, Programas, Medidas e Projetos

Unidade: Euros

Departamento/Programa/Medida	Entidade responsável	Ano Início / Ano Fim	Fontes Financiamento	PROGRAMAÇÃO FINANCEIRA PLURIANUAL						
				Execução anos anteriores	2023 Pagamentos	2024	2025	2026	Anos Seguintes	TOTAL PIDДАР
SECRETARIA REGIONAL DE EQUIPAMENTOS E INFRAESTRUTURAS 046 - MOBILIDADE SUSTENTÁVEL 015 - PROMOÇÃO DE SOLUÇÕES DE TRANSPORTE ENERGÉTICA E AMBIENTALMENTE MAIS EFICIENTES 50298 - VIA EXPRESSO MACHICO - FAIAL - TROÇO TERÇA RIBEIRA GRANDE - TRABALHOS COMPLEMENTARES	DRE	2013 - 2024	3. Financ. Regional	617 414	0	185 771	0	0	0	803 185
			TOTAL DO PROJECTO 50298	617 414	0	185 771	0	0	0	803 185
50313 - REFORMULAÇÃO DO NO DA PESTANA JUNIOR	DRE	2013 - 2025	3. Financ. Regional	0	68 460	7 792 015	176 666	0	0	8 037 141
			TOTAL DO PROJECTO 50313	0	68 460	7 792 015	176 666	0	0	8 037 141
50315 - REFORMULAÇÃO DO NO DO CAMPANARIO	DRE	2013 - 2024	1. Financ. Nacional	0	0	0	0	0	0	0
			3. Financ. Regional	58 461	0	9 150	0	0	0	67 611
			TOTAL DO PROJECTO 50315	58 461	0	9 150	0	0	0	67 611
50317 - VARIANTE A MADALENA DO MAR	DRE	2013 - 2023	1. Financ. Nacional	18 442 064	19 790	0	0	0	0	18 461 854
			3. Financ. Regional	20 895 676	0	0	0	0	0	20 895 676
			TOTAL DO PROJECTO 50317	39 337 740	19 790	0	0	0	0	39 357 530

Mapa III - Programação Plurianual do Investimento por Departamento, Programas, Medidas e Projetos

Unidade: Euros

Departamento/Programa/Medida	Entidade responsável	Ano Início / Ano Fim	Fontes Financiamento	PROGRAMAÇÃO FINANCEIRA PLURIANUAL						
				Execução anos anteriores	2023 Pagamentos	2024	2025	2026	Anos Seguintes	TOTAL PIDДАР
SECRETARIA REGIONAL DE EQUIPAMENTOS E INFRAESTRUTURAS 046 - MOBILIDADE SUSTENTÁVEL 015 - PROMOÇÃO DE SOLUÇÕES DE TRANSPORTE ENERGÉTICA E AMBIENTALMENTE MAIS EFICIENTES 50364 - VIA EXPRESSO RIBEIRA DE S. JORGE - ARCO DE S. JORGE	DRE	2013 - 2023								
			1. Financ. Nacional	48 236 059	104 367	0	0	0	0	48 340 426
			3. Financ. Regional	1 393 550	0	0	0	0	0	1 393 550
			TOTAL DO PROJECTO 50364	49 629 609	104 367	0	0	0	0	49 733 976
50374 - RECONSTRUÇÃO DA ER 203 - CARREIRAS	DRE	2013 - 2023								
			3. Financ. Regional	7 640 838	208 501	0	0	0	0	7 849 339
			TOTAL DO PROJECTO 50374	7 640 838	208 501	0	0	0	0	7 849 339
50386 - CONSERVAÇÃO E MANUTENÇÃO EM DIVERSAS ESTRADAS REGIONAIS	DRE	2013 - 2027								
			1. Financ. Nacional	2 851 482	0	0	0	0	0	2 851 482
			3. Financ. Regional	15 432 211	2 230 328	12 832 640	5 978 878	3 601 474	3 601 474	43 677 005
			TOTAL DO PROJECTO 50386	18 283 693	2 230 328	12 832 640	5 978 878	3 601 474	3 601 474	46 528 487
50388 - NOVA LIGAÇÃO EM VIA EXPRESSO PONTA DO SOL - CANHAS	DRE	2013 - 2026								
			3. Financ. Regional	0	0	496 910	736 852	79 300	0	1 313 062
			TOTAL DO PROJECTO 50388	0	0	496 910	736 852	79 300	0	1 313 062

Mapa III - Programação Plurianual do Investimento por Departamento, Programas, Medidas e Projetos

Unidade: Euros

Departamento/Programa/Medida	Entidade responsável	Ano Início / Ano Fim	Fontes Financiamento	PROGRAMAÇÃO FINANCEIRA PLURIANUAL						
				Execução anos anteriores	2023 Pagamentos	2024	2025	2026	Anos Seguintes	TOTAL PIDДАР
SECRETARIA REGIONAL DE EQUIPAMENTOS E INFRAESTRUTURAS 046 - MOBILIDADE SUSTENTÁVEL 015 - PROMOÇÃO DE SOLUÇÕES DE TRANSPORTE ENERGÉTICA E AMBIENTALMENTE MAIS EFICIENTES 50400 - RECONSTRUÇÃO DA ER 223 ENTRE O ESTREITO DA CALHETA E O JARDIM DO MAR	DRE	2013 - 2023								
			2. Financ. Comunitário	7 464 352	3 858 679	0	0	0	0	11 323 031
			3. Financ. Regional	25 661 053	4 210 674	0	0	0	0	29 871 727
			TOTAL DO PROJECTO 50400	33 125 405	8 069 352	0	0	0	0	41 194 757
50409 - RECONSTRUÇÃO DA ER 218 - PICO DAS PEDRAS/ACHADAS DO TEIXEIRA	DRE	2013 - 2023								
			3. Financ. Regional	3 117 549	0	0	0	0	0	3 117 549
			TOTAL DO PROJECTO 50409	3 117 549	0	0	0	0	0	3 117 549
50426 - NOVA LIGAÇÃO VASCO GIL - FUNDOA, A COTA 500	DRE	2013 - 2027								
			1. Financ. Nacional	14 151 429	155 525	20 717 286	41 434 571	41 434 571	13 815 205	131 708 587
			3. Financ. Regional	18 262 806	0	0	0	0	0	18 262 806
			TOTAL DO PROJECTO 50426	32 414 234	155 525	20 717 286	41 434 571	41 434 571	13 815 205	149 971 392
50730 - MODERNIZAÇÃO, CONSTRUÇÃO E GESTÃO DE INFRAESTRUTURAS RODOVIARIAS	DRE	2013 - 2027								
			3. Financ. Regional	1 188 069 817	74 813 333	77 887 461	78 016 655	59 084 522	98 788 899	1 576 660 687
			TOTAL DO PROJECTO 50730	1 188 069 817	74 813 333	77 887 461	78 016 655	59 084 522	98 788 899	1 576 660 687

Mapa III - Programação Plurianual do Investimento por Departamento, Programas, Medidas e Projetos

Unidade: Euros

Departamento/Programa/Medida	Entidade responsável	Ano Início / Ano Fim	Fontes Financiamento	PROGRAMAÇÃO FINANCEIRA PLURIANUAL						
				Execução anos anteriores	2023 Pagamentos	2024	2025	2026	Anos Seguintes	TOTAL PIDДАР
SECRETARIA REGIONAL DE EQUIPAMENTOS E INFRAESTRUTURAS 046 - MOBILIDADE SUSTENTÁVEL 015 - PROMOÇÃO DE SOLUÇÕES DE TRANSPORTE ENERGÉTICA E AMBIENTALMENTE MAIS EFICIENTES 50794 - VIA EXPRESSO MACHICO-FAIAL	DRPRGOP	2013 - 2023								
			1. Financ. Nacional	25 623	0	0	0	0	0	25 623
			3. Financ. Regional	36 448 814	0	0	0	0	0	36 448 814
			TOTAL DO PROJECTO 50794	36 474 437	0	0	0	0	0	36 474 437
50945 - CONSTRUÇÃO DA SAÍDA LESTE DO FUNCHAL	DRE	2013 - 2023								
			1. Financ. Nacional	786 000	190 400	0	0	0	0	976 400
			3. Financ. Regional	28 000	7 000	0	0	0	0	35 000
			TOTAL DO PROJECTO 50945	814 000	197 400	0	0	0	0	1 011 400
50948 - SERVIÇOS DE REPRESENTAÇÃO JURÍDICA PARA A DRE	DRE	2013 - 2027								
			3. Financ. Regional	212 477	21 739	200 000	200 000	200 000	200 000	1 034 216
			TOTAL DO PROJECTO 50948	212 477	21 739	200 000	200 000	200 000	200 000	1 034 216
50982 - VARIANTE A ER 104 NA VILA DA RIBEIRA BRAVA - 2.ª FASE - TROCO II	DRE	2014 - 2023								
			3. Financ. Regional	2 693 429	667 257	0	0	0	0	3 360 687
			TOTAL DO PROJECTO 50982	2 693 429	667 257	0	0	0	0	3 360 687

Mapa III - Programação Plurianual do Investimento por Departamento, Programas, Medidas e Projetos

Unidade: Euros

Departamento/Programa/Medida	Entidade responsável	Ano Início / Ano Fim	Fontes Financiamento	PROGRAMAÇÃO FINANCEIRA PLURIANUAL						
				Execução anos anteriores	2023 Pagamentos	2024	2025	2026	Anos Seguintes	TOTAL PIDДАР
SECRETARIA REGIONAL DE EQUIPAMENTOS E INFRAESTRUTURAS 046 - MOBILIDADE SUSTENTÁVEL 015 - PROMOÇÃO DE SOLUÇÕES DE TRANSPORTE ENERGÉTICA E AMBIENTALMENTE MAIS EFICIENTES 50983 - LIGACAO EM VIA EXPRESSO AO PORTO DO FUNCHAL	DRE	2014 - 2023	1. Financ. Nacional	0	0	0	0	0	0	0
			3. Financ. Regional	1 435 984	352 896	0	0	0	0	1 788 880
			TOTAL DO PROJECTO 50983	1 435 984	352 896	0	0	0	0	1 788 880
50989 - RECONSTRUÇÃO DA ER 209 - SALOES / BARREIRO	DRE	2014 - 2023	3. Financ. Regional	2 769 494	2 713 512	0	0	0	0	5 483 006
			TOTAL DO PROJECTO 50989	2 769 494	2 713 512	0	0	0	0	5 483 006
51235 - VIA EXPRESSO ARCO DE SÃO JORGE - BOAVENTURA	DRE	2015 - 2026	3. Financ. Regional	0	0	37 881 098	37 881 098	17 923 649	0	93 685 845
			TOTAL DO PROJECTO 51235	0	0	37 881 098	37 881 098	17 923 649	0	93 685 845
51256 - REABILITAÇÃO DOS EQUIPAMENTOS DO TUNEL DO CANIÇAL	DRE	2015 - 2024	3. Financ. Regional	13 968	27 966	445 185	0	0	0	487 119
			TOTAL DO PROJECTO 51256	13 968	27 966	445 185	0	0	0	487 119

Mapa III - Programação Plurianual do Investimento por Departamento, Programas, Medidas e Projetos

Unidade: Euros

Departamento/Programa/Medida	Entidade responsável	Ano Início / Ano Fim	Fontes Financiamento	PROGRAMAÇÃO FINANCEIRA PLURIANUAL						
				Execução anos anteriores	2023 Pagamentos	2024	2025	2026	Anos Seguintes	TOTAL PIDДАР
SECRETARIA REGIONAL DE EQUIPAMENTOS E INFRAESTRUTURAS 046 - MOBILIDADE SUSTENTÁVEL 015 - PROMOÇÃO DE SOLUÇÕES DE TRANSPORTE ENERGÉTICA E AMBIENTALMENTE MAIS EFICIENTES 51278 - VIA EXPRESSO FAJA DA OVELHA - PONTA DO PARGO	DRE	2015 - 2023								
			1. Financ. Nacional	41 393 328	0	0	0	0	0	41 393 328
			3. Financ. Regional	0	0	0	0	0	0	0
			TOTAL DO PROJECTO 51278	41 393 328	0	0	0	0	0	41 393 328
51380 - CONSERVAÇÃO CORRENTE POR CONTRATO - REDE VIARIA REGIONAL	DRE	2016 - 2025								
			1. Financ. Nacional	5 380 917	0	0	0	0	0	5 380 917
			3. Financ. Regional	3 001 581	4 131 869	6 907 424	285 952	0	0	14 326 826
			TOTAL DO PROJECTO 51380	8 382 498	4 131 869	6 907 424	285 952	0	0	19 707 743
51704 - ESTRUTURAS PORTICADAS DE PROTEÇÃO A ER 101 - SEIXAL	DRE	2017 - 2025								
			1. Financ. Nacional	82 655	0	2 106 390	10 954	0	0	2 199 999
			2. Financ. Comunitário	0	0	5 111 368	32 862	0	0	5 144 230
			3. Financ. Regional	0	0	0	0	0	0	0
TOTAL DO PROJECTO 51704	82 655	0	7 217 758	43 816	0	0	7 344 229			

Mapa III - Programação Plurianual do Investimento por Departamento, Programas, Medidas e Projetos

Unidade: Euros

Departamento/Programa/Medida	Entidade responsável	Ano Início / Ano Fim	Fontes Financiamento	PROGRAMAÇÃO FINANCEIRA PLURIANUAL						
				Execução anos anteriores	2023 Pagamentos	2024	2025	2026	Anos Seguintes	TOTAL PIDДАР
SECRETARIA REGIONAL DE EQUIPAMENTOS E INFRAESTRUTURAS 046 - MOBILIDADE SUSTENTÁVEL 015 - PROMOÇÃO DE SOLUÇÕES DE TRANSPORTE ENERGÉTICA E AMBIENTALMENTE MAIS EFICIENTES 51707 - ESTABILIZAÇÃO DE TALUDE NA ER 107 CULMEAL - CURRAL DAS FREIRAS	DRE	2017 - 2023								
			1. Financ. Nacional	1 234 648	18 221	0	0	0	0	1 252 869
			2. Financ. Comunitário	3 366 527	54 662	0	0	0	0	3 421 190
			3. Financ. Regional	0	0	0	0	0	0	0
TOTAL DO PROJECTO 51707				4 601 175	72 883	0	0	0	0	4 674 058
51850 - PREVENÇÃO E MITIGAÇÃO DO RISCO DE DERROCADA NA ER104 MEIA LÉGUA	DRE	2017 - 2025								
			1. Financ. Nacional	111 020	0	599 358	4 382	0	0	714 760
			2. Financ. Comunitário	0	0	1 451 086	13 145	0	0	1 464 231
TOTAL DO PROJECTO 51850				111 020	0	2 050 444	17 527	0	0	2 178 991
51851 - PREVENÇÃO E MITIGAÇÃO DO RISCO DE DERROCADA NA ER110 CASAS PRÓXIMAS - PORTO DA CRUZ	DRE	2017 - 2023								
			1. Financ. Nacional	74 007	0	0	0	0	0	74 007
			2. Financ. Comunitário	490 305	0	0	0	0	0	490 305
TOTAL DO PROJECTO 51851				564 312	0	0	0	0	0	564 312

Mapa III - Programação Plurianual do Investimento por Departamento, Programas, Medidas e Projetos

Unidade: Euros

Departamento/Programa/Medida	Entidade responsável	Ano Início / Ano Fim	Fontes Financiamento	PROGRAMAÇÃO FINANCEIRA PLURIANUAL						
				Execução anos anteriores	2023 Pagamentos	2024	2025	2026	Anos Seguintes	TOTAL PIDДАР
SECRETARIA REGIONAL DE EQUIPAMENTOS E INFRAESTRUTURAS 046 - MOBILIDADE SUSTENTÁVEL 015 - PROMOÇÃO DE SOLUÇÕES DE TRANSPORTE ENERGÉTICA E AMBIENTALMENTE MAIS EFICIENTES 51852 - PREVENÇÃO E MITIGAÇÃO DO RISCO DE DERROCADA NA ER103 CABOUÇO	DRE	2017 - 2023	1. Financ. Nacional	86 489	21 742	0	0	0	0	108 230
			2. Financ. Comunitário	0	0	0	0	0	0	0
			TOTAL DO PROJECTO 51852	86 489	21 742	0	0	0	0	108 230
51853 - PREVENÇÃO E MITIGAÇÃO DO RISCO DE DERROCADA NA ER103 CRUZINHAS	DRE	2017 - 2023	1. Financ. Nacional	808 104	209 300	0	0	0	0	1 017 405
			2. Financ. Comunitário	2 121 355	627 901	0	0	0	0	2 749 256
			TOTAL DO PROJECTO 51853	2 929 459	837 201	0	0	0	0	3 766 660
51855 - PREVENÇÃO E MITIGAÇÃO DO RISCO DE DERROCADA NA ER103 DEGOLADA	DRE	2017 - 2025	1. Financ. Nacional	82 365	0	1 287 252	11 812	0	0	1 381 429
			2. Financ. Comunitário	0	0	3 106 574	32 862	0	0	3 139 436
			TOTAL DO PROJECTO 51855	82 365	0	4 393 826	44 674	0	0	4 520 865
51856 - PREVENÇÃO E MITIGAÇÃO DO RISCO DE DERROCADA NA ER110 LOMBO DAS FAIAS	DRE	2017 - 2024	1. Financ. Nacional	24 705	0	141 977	0	0	0	166 682
			2. Financ. Comunitário	0	0	348 352	0	0	0	348 352
			TOTAL DO PROJECTO 51856	24 705	0	490 329	0	0	0	515 034

Mapa III - Programação Plurianual do Investimento por Departamento, Programas, Medidas e Projetos

Unidade: Euros

Departamento/Programa/Medida	Entidade responsável	Ano Inicio / Ano Fim	Fontes Financiamento	PROGRAMAÇÃO FINANCEIRA PLURIANUAL						
				Execução anos anteriores	2023 Pagamentos	2024	2025	2026	Anos Seguintes	TOTAL PIDДАР
SECRETARIA REGIONAL DE EQUIPAMENTOS E INFRAESTRUTURAS 046 - MOBILIDADE SUSTENTÁVEL 015 - PROMOÇÃO DE SOLUÇÕES DE TRANSPORTE ENERGÉTICA E AMBIENTALMENTE MAIS EFICIENTES 51857 - PREVENÇÃO E MITIGAÇÃO DO RISCO DE DERROCADA NA ER110 LONGUEIRA	DRE	2017 - 2024								
			1. Financ. Nacional	92 134	0	538 770	0	0	0	630 904
			2. Financ. Comunitário	0	0	1 290 879	0	0	0	1 290 879
			TOTAL DO PROJECTO 51857	92 134	0	1 829 649	0	0	0	1 921 783
51858 - PREVENÇÃO E MITIGAÇÃO DO RISCO DE DERROCADA NA ER110 SERRADO	DRE	2017 - 2024								
			1. Financ. Nacional	46 970	0	259 539	0	0	0	306 509
			2. Financ. Comunitário	0	0	625 751	0	0	0	625 751
			TOTAL DO PROJECTO 51858	46 970	0	885 290	0	0	0	932 260
51873 - PREVENÇÃO E MITIGAÇÃO DO RISCO DE DERROCADAS NAS ESCARPAS SOBRANCEIRAS AO TÚNEL JOÃO ABEL DE FREITAS E NA ER 118 - TROÇO DE LIGAÇÃO À VIA RÁPIDA	DRE	2018 - 2023								
			2. Financ. Comunitário	13 193 143	1 329	0	0	0	0	13 194 472
			3. Financ. Regional	2 574 286	235	0	0	0	0	2 574 521
			TOTAL DO PROJECTO 51873	15 767 429	1 564	0	0	0	0	15 768 993

Mapa III - Programação Plurianual do Investimento por Departamento, Programas, Medidas e Projetos

Unidade: Euros

Departamento/Programa/Medida	Entidade responsável	Ano Início / Ano Fim	Fontes Financiamento	PROGRAMAÇÃO FINANCEIRA PLURIANUAL						
				Execução anos anteriores	2023 Pagamentos	2024	2025	2026	Anos Seguintes	TOTAL PIDRAR
SECRETARIA REGIONAL DE EQUIPAMENTOS E INFRAESTRUTURAS 046 - MOBILIDADE SUSTENTÁVEL 015 - PROMOÇÃO DE SOLUÇÕES DE TRANSPORTE ENERGÉTICA E AMBIENTALMENTE MAIS EFICIENTES 51875 - REFORMULAÇÃO DO NÓ DE SANTA LUZIA	DRE	2018 - 2026								
			1. Financ. Nacional	0	0	0	0	0	0	0
			2. Financ. Comunitário	0	0	0	0	0	0	0
			3. Financ. Regional	0	12 505	1 370 137	8 456 426	7 243 928	0	17 082 996
TOTAL DO PROJECTO 51875			0	12 505	1 370 137	8 456 426	7 243 928	0	17 082 996	
51881 - RECONVERSÃO DA ILUMINAÇÃO PÚBLICA NA REDE VIÁRIA REGIONAL	DRE	2018 - 2024								
			1. Financ. Nacional	113 019	0	0	0	0	0	113 019
			3. Financ. Regional	976 961	614 356	216 573	0	0	0	1 807 890
TOTAL DO PROJECTO 51881			1 089 980	614 356	216 573	0	0	0	1 920 909	
51882 - LIGAÇÃO DO JARDIM DA SERRA À VIA RÁPIDA	DRE	2018 - 2024								
			1. Financ. Nacional	18 290 605	1 796 977	40 212	0	0	0	20 127 795
TOTAL DO PROJECTO 51882			18 290 605	1 796 977	40 212	0	0	0	20 127 795	
51888 - ESTABILIZAÇÃO DE TROÇO DA ER 120 NO SÍTIO DA BARROCA - PORTO SANTO	DRE	2018 - 2024								
			1. Financ. Nacional	0	0	0	0	0	0	0
			3. Financ. Regional	20 496	56 899	26 761	0	0	0	104 156
TOTAL DO PROJECTO 51888			20 496	56 899	26 761	0	0	0	104 156	

Mapa III - Programação Plurianual do Investimento por Departamento, Programas, Medidas e Projetos

Unidade: Euros

Departamento/Programa/Medida	Entidade responsável	Ano Início / Ano Fim	Fontes Financiamento	PROGRAMAÇÃO FINANCEIRA PLURIANUAL						
				Execução anos anteriores	2023 Pagamentos	2024	2025	2026	Anos Seguintes	TOTAL PIDДАР
SECRETARIA REGIONAL DE EQUIPAMENTOS E INFRAESTRUTURAS 046 - MOBILIDADE SUSTENTÁVEL 015 - PROMOÇÃO DE SOLUÇÕES DE TRANSPORTE ENERGÉTICA E AMBIENTALMENTE MAIS EFICIENTES 51891 - REABILITAÇÃO DAS ESTRUTURAS DE SUPORTE DA PLATAFORMA RODOVIÁRIA DA ER 101-SANTA CRUZ	DRE	2018 - 2024								
			1. Financ. Nacional	65 196	0	0	0	0	0	65 196
			3. Financ. Regional	1 062 327	5 879 882	187	0	0	0	6 942 396
			TOTAL DO PROJECTO 51891	1 127 523	5 879 882	187	0	0	0	7 007 592
51991 - LIGAÇÃO AO RIBEIRO DA ALFORRA E LIMOEIRO- CÂMARA DE LOBOS	DRESC	2018 - 2023								
			1. Financ. Nacional	4 576 775	768 597	0	0	0	0	5 345 372
			TOTAL DO PROJECTO 51991	4 576 775	768 597	0	0	0	0	5 345 372
52016 - REFORMULAÇÃO DE ENTRONCAMENTO NA ER 120 E ACESSOS - PORTO SANTO	DRE	2019 - 2023								
			1. Financ. Nacional	1 021 865	18 849	0	0	0	0	1 040 715
			TOTAL DO PROJECTO 52016	1 021 865	18 849	0	0	0	0	1 040 715
52019 - LIGAÇÃO RODOVIÁRIA DO JARDIM DA SERRA AO CURRAL DAS FREIRAS	DRE	2019 - 2026								
			1. Financ. Nacional	0	0	373 986	749 323	169 862	0	1 293 171
			TOTAL DO PROJECTO 52019	0	0	373 986	749 323	169 862	0	1 293 171

Mapa III - Programação Plurianual do Investimento por Departamento, Programas, Medidas e Projetos

Unidade: Euros

Departamento/Programa/Medida	Entidade responsável	Ano Início / Ano Fim	Fontes Financiamento	PROGRAMAÇÃO FINANCEIRA PLURIANUAL						
				Execução anos anteriores	2023 Pagamentos	2024	2025	2026	Anos Seguintes	TOTAL PIDДАР
SECRETARIA REGIONAL DE EQUIPAMENTOS E INFRAESTRUTURAS 046 - MOBILIDADE SUSTENTÁVEL 015 - PROMOÇÃO DE SOLUÇÕES DE TRANSPORTE ENERGÉTICA E AMBIENTALMENTE MAIS EFICIENTES 52031 - EQUIPAMENTOS DE SEGURANÇA ATIVA EM TÚNEIS	DRE	2019 - 2026								
			1. Financ. Nacional	0	0	0	0	0	0	0
			3. Financ. Regional	719 544	11 199	1 830 000	1 830 000	915 000	0	5 305 743
			TOTAL DO PROJECTO 52031	719 544	11 199	1 830 000	1 830 000	915 000	0	5 305 743
52118 - ESTABILIZAÇÃO DA ER 222 - RIBEIRA BRAVA	DRE	2020 - 2023								
			1. Financ. Nacional	0	0	0	0	0	0	0
			3. Financ. Regional	3 404 375	347 461	0	0	0	0	3 751 835
			TOTAL DO PROJECTO 52118	3 404 375	347 461	0	0	0	0	3 751 835
52119 - PREVENÇÃO E MITIGAÇÃO DO RISCO DE DERROCADAS NAS ESCARPAS SOBRANCEIRAS À E.R. 101 - SEIXAL (VE2 - T. JOÃO DELGADO)	DRE	2020 - 2025								
			2. Financ. Comunitário	0	0	0	0	0	0	0
			3. Financ. Regional	0	0	41 480	18 300	0	0	59 780
			TOTAL DO PROJECTO 52119	0	0	41 480	18 300	0	0	59 780
52120 - REQUALIFICAÇÃO DA ER 204	DRE	2020 - 2025								
			3. Financ. Regional	67 344	484 857	10 480 019	4 574 100	0	0	15 606 320
			TOTAL DO PROJECTO 52120	67 344	484 857	10 480 019	4 574 100	0	0	15 606 320

Mapa III - Programação Plurianual do Investimento por Departamento, Programas, Medidas e Projetos

Unidade: Euros

Departamento/Programa/Medida	Entidade responsável	Ano Início / Ano Fim	Fontes Financiamento	PROGRAMAÇÃO FINANCEIRA PLURIANUAL						
				Execução anos anteriores	2023 Pagamentos	2024	2025	2026	Anos Seguintes	TOTAL PIDДАР
SECRETARIA REGIONAL DE EQUIPAMENTOS E INFRAESTRUTURAS 046 - MOBILIDADE SUSTENTÁVEL 015 - PROMOÇÃO DE SOLUÇÕES DE TRANSPORTE ENERGÉTICA E AMBIENTALMENTE MAIS EFICIENTES 52121 - CRIAÇÃO DE CIRCUITOS COM INTERESSE TURÍSTICO (PAMUS-RAM)	DRE	2020 - 2027	3. Financ. Regional	15 268 158	360 531	26 065 398	15 654 152	6 604 263	17 533 319	81 485 821
				TOTAL DO PROJECTO 52121	15 268 158	360 531	26 065 398	15 654 152	6 604 263	17 533 319
52160 - DUPLICAÇÃO DA PLATAFORMA ENTRE A RIBEIRA BRAVA E A PONTA DO SOL	DRE	2020 - 2026	3. Financ. Regional	0	8 662	706 990	1 116 300	274 500	0	2 106 452
				TOTAL DO PROJECTO 52160	0	8 662	706 990	1 116 300	274 500	0
52161 - REFORMULAÇÃO DO NÓ DA BOA NOVA	DRE	2020 - 2026	3. Financ. Regional	0	19 886	1 125 286	2 349 920	17 527	0	3 512 619
				TOTAL DO PROJECTO 52161	0	19 886	1 125 286	2 349 920	17 527	0
52162 - REFORMULAÇÃO DO NÓ DO CORTADO	DRE	2020 - 2024	3. Financ. Regional	58 194	0	1 309 142	0	0	0	1 367 336
				TOTAL DO PROJECTO 52162	58 194	0	1 309 142	0	0	0
52273 - SERVIÇOS DE CONCEÇÃO E MONITORIZAÇÃO DE TÚNEIS DA REDE RODOVIÁRIA REGIONAL	DRE	2020 - 2026	3. Financ. Regional	0	0	873 261	630 740	100 650	0	1 604 651
				TOTAL DO PROJECTO 52273	0	0	873 261	630 740	100 650	0

Mapa III - Programação Plurianual do Investimento por Departamento, Programas, Medidas e Projetos

Unidade: Euros

Departamento/Programa/Medida	Entidade responsável	Ano Início / Ano Fim	Fontes Financiamento	PROGRAMAÇÃO FINANCEIRA PLURIANUAL						
				Execução anos anteriores	2023 Pagamentos	2024	2025	2026	Anos Seguintes	TOTAL PIDRAR
SECRETARIA REGIONAL DE EQUIPAMENTOS E INFRAESTRUTURAS 046 - MOBILIDADE SUSTENTÁVEL 015 - PROMOÇÃO DE SOLUÇÕES DE TRANSPORTE ENERGÉTICA E AMBIENTALMENTE MAIS EFICIENTES 52433 - NÓ DA CANCELA - REFORMULAÇÃO DOS ENTRONCAMENTOS DOS RAMOS DA VR1 COM A ESTRADA DO GARAJAU	DRE	2021 - 2025	1. Financ. Nacional	0	0	0	0	0	0	0
			3. Financ. Regional	66 612	285 549	2 389 254	35 053	0	0	2 776 468
			TOTAL DO PROJECTO 52433	66 612	285 549	2 389 254	35 053	0	0	2 776 468
			52437 - REQUALIFICAÇÃO DE TÚNEIS DA ER 223	DRE	2021 - 2024	1. Financ. Nacional	0	0	0	0
			3. Financ. Regional	0	0	18 300	0	0	0	18 300
TOTAL DO PROJECTO 52437				0	0	18 300	0	0	0	18 300
52441 - NÓ DE SANTO ANTÓNIO	DRE	2021 - 2025	1. Financ. Nacional	0	0	0	0	0	0	0
			3. Financ. Regional	77 885	129 802	7 461 971	51 962	0	0	7 721 620
			TOTAL DO PROJECTO 52441	77 885	129 802	7 461 971	51 962	0	0	7 721 620
52455 - REFORMULAÇÃO DO NÓ DAS QUEBRADAS (HÓSPITAL CENTRAL DA MADEIRA)	DRE	2021 - 2026	1. Financ. Nacional	0	0	0	0	0	0	0
			3. Financ. Regional	0	108 794	3 380 789	747 762	2 851	0	4 240 196
			TOTAL DO PROJECTO 52455	0	108 794	3 380 789	747 762	2 851	0	4 240 196

Mapa III - Programação Plurianual do Investimento por Departamento, Programas, Medidas e Projetos

Unidade: Euros

Departamento/Programa/Medida	Entidade responsável	Ano Início / Ano Fim	Fontes Financiamento	PROGRAMAÇÃO FINANCEIRA PLURIANUAL						
				Execução anos anteriores	2023 Pagamentos	2024	2025	2026	Anos Seguintes	TOTAL PIDДАР
SECRETARIA REGIONAL DE EQUIPAMENTOS E INFRAESTRUTURAS 046 - MOBILIDADE SUSTENTÁVEL 015 - PROMOÇÃO DE SOLUÇÕES DE TRANSPORTE ENERGÉTICA E AMBIENTALMENTE MAIS EFICIENTES 52794 - NÓ DO PILAR	DRE	2022 - 2025	3. Financ. Regional	6 100	41 633	702 246	309 836	0	0	1 059 815
TOTAL DO PROJECTO 52794				6 100	41 633	702 246	309 836	0	0	1 059 815
52795 - NÓ DO ESMERALDO	DRE	2022 - 2024	3. Financ. Regional	1 952	2 928	783 458	0	0	0	788 338
TOTAL DO PROJECTO 52795				1 952	2 928	783 458	0	0	0	788 338
53032 - NOVA LIGAÇÃO QUEBRADAS/AMPARO	DRE	2022 - 2026	3. Financ. Regional	24 278	818 600	13 159 465	15 035 335	52 912	0	29 090 590
TOTAL DO PROJECTO 53032				24 278	818 600	13 159 465	15 035 335	52 912	0	29 090 590
53111 - ESTABILIZAÇÃO DE TROÇO DA ER 105 - PAÚL DA SERRA	DRE	2023 - 2025	1. Financ. Nacional	0	0	734 145	1 293 277	0	0	2 027 422
TOTAL DO PROJECTO 53111				0	0	734 145	1 293 277	0	0	2 027 422
53112 - LIGAÇÃO DA VE4 AO PARQUE EMPRESARIAL DE SÃO VICENTE	DRE	2023 - 2025	3. Financ. Regional	0	0	570 004	84 546	0	0	654 550
TOTAL DO PROJECTO 53112				0	0	570 004	84 546	0	0	654 550

Mapa III - Programação Plurianual do Investimento por Departamento, Programas, Medidas e Projetos

Unidade: Euros

Departamento/Programa/Medida	Entidade responsável	Ano Início / Ano Fim	Fontes Financiamento	PROGRAMAÇÃO FINANCEIRA PLURIANUAL						
				Execução anos anteriores	2023 Pagamentos	2024	2025	2026	Anos Seguintes	TOTAL PIDДАР
SECRETARIA REGIONAL DE EQUIPAMENTOS E INFRAESTRUTURAS 046 - MOBILIDADE SUSTENTÁVEL 015 - PROMOÇÃO DE SOLUÇÕES DE TRANSPORTE ENERGÉTICA E AMBIENTALMENTE MAIS EFICIENTES 53188 - LIGAÇÃO DA VE1 AO PARQUE EMPRESARIAL DE MACHICO	DRE	2023 - 2025	3. Financ. Regional	0	0	570 004	84 546	0	0	654 550
TOTAL DO PROJECTO 53188				0	0	570 004	84 546	0	0	654 550
TOTAL DA MEDIDA				1 536 694 776	106 483 652	256 451 304	217 838 267	137 705 009	133 938 897	2 389 111 905
TOTAL DO PROGRAMA				1 536 694 776	106 483 652	256 451 304	217 838 267	137 705 009	133 938 897	2 389 111 905

Mapa III - Programação Plurianual do Investimento por Departamento, Programas, Medidas e Projetos

Unidade: Euros

Departamento/Programa/Medida	Entidade responsável	Ano Início / Ano Fim	Fontes Financiamento	PROGRAMAÇÃO FINANCEIRA PLURIANUAL						
				Execução anos anteriores	2023 Pagamentos	2024	2025	2026	Anos Seguintes	TOTAL PIDДАР
SECRETARIA REGIONAL DE EQUIPAMENTOS E INFRAESTRUTURAS 047 - REABILITAÇÃO URBANA 016 - REABILITAÇÃO URBANA 52664 - PROGRAMA REABILITAR MADEIRA	IHM, EPERAM	2021 - 2026	3. Financ. Regional	5 790	983	100 000	100 000	100 000	0	306 773
TOTAL DO PROJECTO 52664				5 790	983	100 000	100 000	100 000	0	306 773
TOTAL DA MEDIDA				5 790	983	100 000	100 000	100 000	0	306 773
TOTAL DO PROGRAMA				5 790	983	100 000	100 000	100 000	0	306 773

Mapa III - Programação Plurianual do Investimento por Departamento, Programas, Medidas e Projetos

Unidade: Euros

Departamento/Programa/Medida	Entidade responsável	Ano Início / Ano Fim	Fontes Financiamento	PROGRAMAÇÃO FINANCEIRA PLURIANUAL						
				Execução anos anteriores	2023 Pagamentos	2024	2025	2026	Anos Seguintes	TOTAL PIDДАР
SECRETARIA REGIONAL DE EQUIPAMENTOS E INFRAESTRUTURAS 048 - ENSINO, COMPETÊNCIAS E FORMAÇÃO AO LONGO DA VIDA 017 - PREVENÇÃO E REDUÇÃO DO ABANDONO ESCOLAR PRECOCE E DO INSUCESSO ESCOLAR 50358 - BENEFICIAÇÃO CONSERVAÇÃO DE ESCOLAS	DRESC	2013 - 2026	1. Financ. Nacional	3 111 170	512 967	4 100 000	1 800 000	1 500 000	0	11 024 137
			3. Financ. Regional	1 001 156	88 887	0	0	0	0	1 090 043
			TOTAL DO PROJECTO 50358	4 112 326	601 853	4 100 000	1 800 000	1 500 000	0	12 114 180
			50936 - OUTRAS INFRA-ESTRUTURAS DESPORTIVAS E DE RECREIO	DRESC	2013 - 2026	1. Financ. Nacional	2 770 507	794 432	510 000	500 000
3. Financ. Regional	245 707	123 861	0			0	0	0	369 568	
TOTAL DO PROJECTO 50936	3 016 214	918 293	510 000			500 000	500 000	0	5 444 507	
51153 - AQUISIÇÃO DE EQUIPAMENTOS ESCOLARES	DRESC	2014 - 2026	1. Financ. Nacional			344 866	0	110 000	110 000	110 000
3. Financ. Regional			0	0	105 000	105 000	105 000	0	315 000	
TOTAL DO PROJECTO 51153			344 866	0	215 000	215 000	215 000	0	989 866	
51333 - BENEFICIAÇÃO E CONSERVAÇÃO DE CRECHES E JARDINS DE INFANCIA			DRESC	2015 - 2026	1. Financ. Nacional	283 160	1 665	0	0	0
3. Financ. Regional	0	0			326 595	150 000	150 000	0	626 595	
TOTAL DO PROJECTO 51333	283 160	1 665			326 595	150 000	150 000	0	911 420	

Mapa III - Programação Plurianual do Investimento por Departamento, Programas, Medidas e Projetos

Unidade: Euros

Departamento/Programa/Medida	Entidade responsável	Ano Início / Ano Fim	Fontes Financiamento	PROGRAMAÇÃO FINANCEIRA PLURIANUAL						
				Execução anos anteriores	2023 Pagamentos	2024	2025	2026	Anos Seguintes	TOTAL PIDДАР
SECRETARIA REGIONAL DE EQUIPAMENTOS E INFRAESTRUTURAS 048 - ENSINO, COMPETÊNCIAS E FORMAÇÃO AO LONGO DA VIDA 017 - PREVENÇÃO E REDUÇÃO DO ABANDONO ESCOLAR PRECOCE E DO INSUCESSO ESCOLAR 51359 - ESCOLA BÁSICA E SECUNDÁRIA DA RIBEIRA BRAVA	DRESC	2015 - 2023								
			1. Financ. Nacional	1 378 916	618	0	0	0	0	1 379 533
			2. Financ. Comunitário	6 923 341	3 500	0	0	0	0	6 926 841
			TOTAL DO PROJECTO 51359	8 302 257	4 118	0	0	0	0	8 306 374
51758 - MEDIDAS DE AUTOPROTEÇÃO EM INFRAESTRUTURAS DE ENSINO	DRESC	2017 - 2026								
			1. Financ. Nacional	0	0	50 000	50 000	50 000	0	150 000
			3. Financ. Regional	0	0	0	0	0	0	0
			TOTAL DO PROJECTO 51758	0	0	50 000	50 000	50 000	0	150 000
51953 - BENEFICIAÇÃO/CONSERVAÇÃO DE PAVILHÕES GIMNODESPORTIVOS, POLIDESPORTIVOS E OUTRAS INFRAESTRUTURAS DESPORTIVAS EM ESTABELECIMENTOS DE ENSINO	DRESC	2018 - 2026								
			1. Financ. Nacional	1 134 903	1 000 627	1 823 900	500 000	500 000	0	4 959 430
			3. Financ. Regional	275 516	27 969	0	0	0	0	303 484
			TOTAL DO PROJECTO 51953	1 410 419	1 028 596	1 823 900	500 000	500 000	0	5 262 914

Mapa III - Programação Plurianual do Investimento por Departamento, Programas, Medidas e Projetos

Unidade: Euros

Departamento/Programa/Medida	Entidade responsável	Ano Início / Ano Fim	Fontes Financiamento	PROGRAMAÇÃO FINANCEIRA PLURIANUAL						
				Execução anos anteriores	2023 Pagamentos	2024	2025	2026	Anos Seguintes	TOTAL PIDДАР
SECRETARIA REGIONAL DE EQUIPAMENTOS E INFRAESTRUTURAS 048 - ENSINO, COMPETÊNCIAS E FORMAÇÃO AO LONGO DA VIDA 017 - PREVENÇÃO E REDUÇÃO DO ABANDONO ESCOLAR PRECOCE E DO INSUCESSO ESCOLAR 51985 - AQUISIÇÃO DE EQUIPAMENTOS DESPORTIVOS PARA ESTABELECIMENTOS DE ENSINO	DRESC	2018 - 2026	1. Financ. Nacional	239 770	0	150 000	150 000	150 000	0	689 770
			TOTAL DO PROJECTO 51985	239 770	0	150 000	150 000	150 000	0	689 770
52050 - REABILITAÇÃO DA ESCOLA BÁSICA DOS 2º E 3º CICLOS E SECUNDÁRIA ÂNGELO AUGUSTO DA SILVA	DRESC	2019 - 2026	1. Financ. Nacional	0	1 970 093	220 000	3 660 000	1 220 000	0	7 070 093
			2. Financ. Comunitário	0	0	0	0	0	0	0
			3. Financ. Regional	101 778	40 565	2 347 000	2 753 480	2 105 000	0	7 347 823
			TOTAL DO PROJECTO 52050	101 778	2 010 658	2 567 000	6 413 480	3 325 000	0	14 417 916
52051 - PAVILHÃO GIMNODESPORTIVO DO ESTREITO DE CÂMARA DE LOBOS	DRESC	2019 - 2024	1. Financ. Nacional	1 261 983	1 504 552	330 550	0	0	0	3 097 085
			TOTAL DO PROJECTO 52051	1 261 983	1 504 552	330 550	0	0	0	3 097 085

Mapa III - Programação Plurianual do Investimento por Departamento, Programas, Medidas e Projetos

Unidade: Euros

Departamento/Programa/Medida	Entidade responsável	Ano Início / Ano Fim	Fontes Financiamento	PROGRAMAÇÃO FINANCEIRA PLURIANUAL						
				Execução anos anteriores	2023 Pagamentos	2024	2025	2026	Anos Seguintes	TOTAL PIDДАР
SECRETARIA REGIONAL DE EQUIPAMENTOS E INFRAESTRUTURAS 048 - ENSINO, COMPETÊNCIAS E FORMAÇÃO AO LONGO DA VIDA 017 - PREVENÇÃO E REDUÇÃO DO ABANDONO ESCOLAR PRECOCE E DO INSUCESSO ESCOLAR 52052 - EXECUÇÃO DE COBERTURA DE POLIDESPORTIVOS DE ESCOLA BÁSICAS	DRESC	2019 - 2026								
			1. Financ. Nacional	572 432	0	500 000	200 000	200 000	0	1 472 432
			2. Financ. Comunitário	696 862	0	0	0	0	0	696 862
			TOTAL DO PROJECTO 52052	1 269 294	0	500 000	200 000	200 000	0	2 169 294
52573 - CAMPO DE FUTEBOL DE FORMAÇÃO RIBEIRO REAL	DRESC	2021 - 2024								
			1. Financ. Nacional	0	5 238 783	2 094 000	0	0	0	7 332 783
			3. Financ. Regional	107 972	83 390	38 900	0	0	0	230 262
			TOTAL DO PROJECTO 52573	107 972	5 322 173	2 132 900	0	0	0	7 563 044
53123 - REABILITAÇÃO DA ESCOLA BÁSICA DO 1º CICLO DA PENA - FUNCHAL	DRESC	2023 - 2023								
			1. Financ. Nacional	0	0	0	0	0	0	0
			TOTAL DO PROJECTO 53123	0	0	0	0	0	0	0
53175 - OPRAM543 - CONSTRUÇÃO DE BANCADA NO CAMPO DE FUTEBOL DO PORTO DA CRUZ	DRESC	2023 - 2024								
			3. Financ. Regional	0	0	500 000	0	0	0	500 000
			TOTAL DO PROJECTO 53175	0	0	500 000	0	0	0	500 000

Mapa III - Programação Plurianual do Investimento por Departamento, Programas, Medidas e Projetos

Unidade: Euros

Departamento/Programa/Medida	Entidade responsável	Ano Início / Ano Fim	Fontes Financiamento	PROGRAMAÇÃO FINANCEIRA PLURIANUAL						
				Execução anos anteriores	2023 Pagamentos	2024	2025	2026	Anos Seguintes	TOTAL PIDДАР
SECRETARIA REGIONAL DE EQUIPAMENTOS E INFRAESTRUTURAS 048 - ENSINO, COMPETÊNCIAS E FORMAÇÃO AO LONGO DA VIDA 017 - PREVENÇÃO E REDUÇÃO DO ABANDONO ESCOLAR PRECOCE E DO INSUCESSO ESCOLAR 53177 - OPRAM656 - PISO SINTÉTICO DO POLIDESPORTIVO SITUADO ENTRE O PAVILHÃO E A ESCOLA BÁSICA E SECUNDÁRIA DE SANTA CRUZ	DRESC	2023 - 2023								
			3. Financ. Regional	0	0	0	0	0	0	0
TOTAL DO PROJECTO 53177				0	0	0	0	0	0	0
TOTAL DA MEDIDA				20 450 038	11 391 907	13 205 945	9 978 480	6 590 000	0	61 616 369
TOTAL DO PROGRAMA				20 450 038	11 391 907	13 205 945	9 978 480	6 590 000	0	61 616 369

Mapa III - Programação Plurianual do Investimento por Departamento, Programas, Medidas e Projetos

Unidade: Euros

Departamento/Programa/Medida	Entidade responsável	Ano Início / Ano Fim	Fontes Financiamento	PROGRAMAÇÃO FINANCEIRA PLURIANUAL						
				Execução anos anteriores	2023 Pagamentos	2024	2025	2026	Anos Seguintes	TOTAL PIDДАР
SECRETARIA REGIONAL DE EQUIPAMENTOS E INFRAESTRUTURAS 049 - PROMOÇÃO DA INCLUSÃO SOCIAL E COMBATE À POBREZA 020 - PROMOVER A COESÃO E A INCLUSÃO SOCIAL 51987 - BENEFICIAÇÃO E CONSERVAÇÃO DE EQUIPAMENTOS/INFRAESTRUTURAS CÍVICAS E SÓCIO-CULTURAIS	DRESC	2018 - 2026	1. Financ. Nacional	274 949	2 006	0	0	0	0	276 954
			3. Financ. Regional	463 370	3 584	100 000	100 000	100 000	0	766 954
			TOTAL DO PROJECTO 51987	738 318	5 590	100 000	100 000	100 000	0	1 043 908
52298 - OPRAM176 - AQUISIÇÃO DE EQUIPAMENTO MÓVEL PARA O POLO COMUNITÁRIO COMANDANTE CAMACHO DE FREITAS	IHM, EPERAM	2020 - 2023	3. Financ. Regional	36 602	0	0	0	0	0	36 602
			TOTAL DO PROJECTO 52298	36 602	0	0	0	0	0	36 602
52299 - OPRAM183 - AQUISIÇÃO DE EQUIPAMENTO MÓVEL PARA O PROJETO RENASCER NOGUEIRA +	IHM, EPERAM	2020 - 2023	3. Financ. Regional	37 077	0	0	0	0	0	37 077
			TOTAL DO PROJECTO 52299	37 077	0	0	0	0	0	37 077
53226 - OPRAM519 - "UM BAIRRO, UM CLUBE, UMA FAMÍLIA"	IHM, EPERAM	2023 - 2023	3. Financ. Regional	0	0	0	0	0	0	0
			TOTAL DO PROJECTO 53226	0	0	0	0	0	0	0
TOTAL DA MEDIDA				811 997	5 590	100 000	100 000	100 000	0	1 117 587

Mapa III - Programação Plurianual do Investimento por Departamento, Programas, Medidas e Projetos

Unidade: Euros

Departamento/Programa/Medida	Entidade responsável	Ano Início / Ano Fim	Fontes Financiamento	PROGRAMAÇÃO FINANCEIRA PLURIANUAL						
				Execução anos anteriores	2023 Pagamentos	2024	2025	2026	Anos Seguintes	TOTAL PIDДАР
SECRETARIA REGIONAL DE EQUIPAMENTOS E INFRAESTRUTURAS 049 - PROMOÇÃO DA INCLUSÃO SOCIAL E COMBATE À POBREZA 021 - ATIVAÇÃO E REABILITAÇÃO DE PESSOAS DESFAVORECIDAS E COM DEFICIÊNCIA OU INCAPACIDADE 51959 - OUTRAS INFRAESTRUTURAS, EQUIPAMENTOS DE APOIO, EDUCAÇÃO ESPECIAL E REABILITAÇÃO	DRESC	2018 - 2026	1. Financ. Nacional	156 440	0	50 000	50 000	50 000	0	306 440
			3. Financ. Regional	0	0	0	0	0	0	0
			TOTAL DO PROJECTO 51959	156 440	0	50 000	50 000	50 000	0	306 440
52307 - OPRAM218-REABILITAÇÃO E MODERNIZAÇÃO DA QUINTA DO LEME	DRESC	2020 - 2023	1. Financ. Nacional	0	0	0	0	0	0	0
			3. Financ. Regional	161 836	0	0	0	0	0	161 836
			TOTAL DO PROJECTO 52307	161 836	0	0	0	0	0	161 836
52891 - REABILITAÇÃO E MODERNIZAÇÃO DOS SERVIÇOS TÉCNICOS DE EDUCAÇÃO ESPECIAL. QUINTA DO LEME	DRESC	2022 - 2023	3. Financ. Regional	13 644	667 088	0	0	0	0	680 732
			TOTAL DO PROJECTO 52891	13 644	667 088	0	0	0	0	680 732
			TOTAL DA MEDIDA	331 920	667 088	50 000	50 000	50 000	0	1 149 008
TOTAL DO PROGRAMA				1 143 917	672 678	150 000	150 000	150 000	0	2 266 595

Mapa III - Programação Plurianual do Investimento por Departamento, Programas, Medidas e Projetos

Unidade: Euros

Departamento/Programa/Medida	Entidade responsável	Ano Início / Ano Fim	Fontes Financiamento	PROGRAMAÇÃO FINANCEIRA PLURIANUAL						
				Execução anos anteriores	2023 Pagamentos	2024	2025	2026	Anos Seguintes	TOTAL PIDДАР
SECRETARIA REGIONAL DE EQUIPAMENTOS E INFRAESTRUTURAS 050 - SAÚDE 023 - REFORÇO DAS CAPACIDADES DO SISTEMA DE SAÚDE 50469 - SERVIÇOS DE REPRESENTAÇÃO JURÍDICA PARA A DRPRGOP	DRPRGOP	2013 - 2026	3. Financ. Regional	365 616	9 717	30 000	30 000	30 000	0	465 333
			TOTAL DO PROJECTO 50469	365 616	9 717	30 000	30 000	30 000	0	465 333
			50478 - PUBLICITAÇÃO E OUTROS SERVIÇOS DE ACÇÕES E PROJECTOS DE OBRAS PUBLICAS	DRPRGOP	2013 - 2026	2. Financ. Comunitário	0	0	0	0
			3. Financ. Regional	108 931	4 113	10 000	10 000	10 000	0	143 044
TOTAL DO PROJECTO 50478				108 931	4 113	10 000	10 000	10 000	0	143 044
51389 - ESTUDOS E PROJETOS DE INFRAESTRUTURAS DE SAÚDE	DRESC	2016 - 2026	1. Financ. Nacional	0	0	30 000	30 000	30 000	0	90 000
TOTAL DO PROJECTO 51389				0	0	30 000	30 000	30 000	0	90 000
51534 - REMODELAÇÃO E BENEFICIAÇÃO DE INFRAESTRUTURAS DE SAÚDE	DRESC	2016 - 2026	1. Financ. Nacional	1 323 721	925 938	1 000 000	1 000 000	1 000 000	0	5 249 658
			2. Financ. Comunitário	0	0	0	0	0	0	0
			3. Financ. Regional	0	0	0	0	0	0	0
TOTAL DO PROJECTO 51534				1 323 721	925 938	1 000 000	1 000 000	1 000 000	0	5 249 658

Mapa III - Programação Plurianual do Investimento por Departamento, Programas, Medidas e Projetos

Unidade: Euros

Departamento/Programa/Medida	Entidade responsável	Ano Início / Ano Fim	Fontes Financiamento	PROGRAMAÇÃO FINANCEIRA PLURIANUAL						
				Execução anos anteriores	2023 Pagamentos	2024	2025	2026	Anos Seguintes	TOTAL PIDДАР
SECRETARIA REGIONAL DE EQUIPAMENTOS E INFRAESTRUTURAS 050 - SAÚDE 023 - REFORÇO DAS CAPACIDADES DO SISTEMA DE SAÚDE 51823 - REMODELAÇÃO E BENEFICIAÇÃO DE INFRAESTRUTURAS HOSPITALARES	DRESC	2017 - 2026	1. Financ. Nacional	4 535 260	14 949	508 400	500 000	500 000	0	6 058 609
			3. Financ. Regional	95 503	48 800	0	0	0	0	144 303
			TOTAL DO PROJECTO 51823	4 630 763	63 749	508 400	500 000	500 000	0	6 202 912
			51824 - HOSPITAL CENTRAL DA MADEIRA - ESTUDOS E PROJETOS	DRESC	2016 - 2027	1. Financ. Nacional	1 197 425	76 128	101 504	152 256
			3. Financ. Regional	0	0	884 500	884 500	884 500	0	2 653 500
TOTAL DO PROJECTO 51824				1 197 425	76 128	986 004	1 036 756	1 155 612	271 112	4 723 037
51982 - HOSPITAL CENTRAL DA MADEIRA	DRESC	2018 - 2036	1. Financ. Nacional	12 279 258	21 423 816	674 967	674 967	243 166	23 059	35 319 232
			3. Financ. Regional	12 279 258	21 423 816	94 030 567	117 202 967	60 964 146	4 480 177	310 380 931
TOTAL DO PROJECTO 51982				24 558 515	42 847 632	94 705 534	117 877 934	61 207 312	4 503 236	345 700 163
52058 - HOSPITAL DR. NÉLIO MENDONÇA - REABILITAÇÃO DO BLOCO CENTRAL E DAS URGÊNCIAS	DRESC	2019 - 2023	1. Financ. Nacional	154 480	32 265	0	0	0	0	186 745
			2. Financ. Comunitário	2 075 740	669 187	0	0	0	0	2 744 928
TOTAL DO PROJECTO 52058				2 230 221	701 452	0	0	0	0	2 931 673

Mapa III - Programação Plurianual do Investimento por Departamento, Programas, Medidas e Projetos

Unidade: Euros

Departamento/Programa/Medida	Entidade responsável	Ano Início / Ano Fim	Fontes Financiamento	PROGRAMAÇÃO FINANCEIRA PLURIANUAL						
				Execução anos anteriores	2023 Pagamentos	2024	2025	2026	Anos Seguintes	TOTAL PIDДАР
SECRETARIA REGIONAL DE EQUIPAMENTOS E INFRAESTRUTURAS 050 - SAÚDE 023 - REFORÇO DAS CAPACIDADES DO SISTEMA DE SAÚDE 52059 - REABILITAÇÃO DO CENTRO DE SAÚDE DO ARCO DA CALHETA	DRESC	2019 - 2023								
			1. Financ. Nacional	156 116	0	0	0	0	0	156 116
			3. Financ. Regional	1 366 893	3 529	0	0	0	0	1 370 422
			TOTAL DO PROJECTO 52059	1 523 009	3 529	0	0	0	0	1 526 538
52389 - OUTRAS ACÇÕES, SERVIÇOS E INTERVENÇÕES EM INFRAESTRUTURAS DE SAÚDE	DRESC	2020 - 2023								
			3. Financ. Regional	85 401	0	0	0	0	0	85 401
			TOTAL DO PROJECTO 52389	85 401	0	0	0	0	0	85 401
52574 - UNIDADE LOCAL DE SAÚDE - PORTO SANTO	DRESC	2021 - 2025								
			1. Financ. Nacional	83 204	0	10 000	7 500	0	0	100 704
			2. Financ. Comunitário	0	0	6 927 500	5 134 000	0	0	12 061 500
			3. Financ. Regional	55 650	820 447	1 222 500	906 000	0	0	3 004 597
TOTAL DO PROJECTO 52574	138 854	820 447	8 160 000	6 047 500	0	0	15 166 801			
53125 - HOSPITAL DR. NÉLIO MENDONÇA - UNIDADE CUIDADOS INTENSIVOS	DRESC	2023 - 2024								
			1. Financ. Nacional	0	0	3 071 714	0	0	0	3 071 714
			2. Financ. Comunitário	0	0	0	0	0	0	0
			3. Financ. Regional	0	0	0	0	0	0	0
TOTAL DO PROJECTO 53125	0	0	3 071 714	0	0	0	3 071 714			

Mapa III - Programação Plurianual do Investimento por Departamento, Programas, Medidas e Projetos

Unidade: Euros

Departamento/Programa/Medida	Entidade responsável	Ano Início / Ano Fim	Fontes Financiamento	PROGRAMAÇÃO FINANCEIRA PLURIANUAL						
				Execução anos anteriores	2023 Pagamentos	2024	2025	2026	Anos Seguintes	TOTAL PIDAR
SECRETARIA REGIONAL DE EQUIPAMENTOS E INFRAESTRUTURAS										
050 - SAÚDE										
023 - REFORÇO DAS CAPACIDADES DO SISTEMA DE SAÚDE										
TOTAL DA MEDIDA				36 162 457	45 452 704	108 501 652	126 532 190	63 932 924	4 774 348	385 356 275
TOTAL DO PROGRAMA				36 162 457	45 452 704	108 501 652	126 532 190	63 932 924	4 774 348	385 356 275

Mapa III - Programação Plurianual do Investimento por Departamento, Programas, Medidas e Projetos

Unidade: Euros

Departamento/Programa/Medida	Entidade responsável	Ano Início / Ano Fim	Fontes Financiamento	PROGRAMAÇÃO FINANCEIRA PLURIANUAL						
				Execução anos anteriores	2023 Pagamentos	2024	2025	2026	Anos Seguintes	TOTAL PIDДАР
SECRETARIA REGIONAL DE EQUIPAMENTOS E INFRAESTRUTURAS 051 - HABITAÇÃO E REALOJAMENTO 025 - PROMOÇÃO DO ACESSO À HABITAÇÃO ATRAVÉS DE SOLUÇÕES DIVERSIFICADAS 51181 - INVESTIMENTOS E ACTIVIDADES DE INDOLE HABITACIONAL COM FINS SOCIAIS	IHM, EPERAM	2015 - 2026								
			1. Financ. Nacional	2 975 658	0	0	0	0	0	2 975 658
			2. Financ. Comunitário	134 482	0	0	0	0	0	134 482
			3. Financ. Regional	92 571 612	8 290 838	7 260 000	4 800 000	800 000	0	113 722 450
TOTAL DO PROJECTO 51181				95 681 752	8 290 838	7 260 000	4 800 000	800 000	0	116 832 590
51386 - PROGRAMA PRID	IHM, EPERAM	2016 - 2026								
			2. Financ. Comunitário	0	0	0	0	0	0	0
			3. Financ. Regional	4 001 309	848 374	1 000 000	1 000 000	1 000 000	0	7 849 684
TOTAL DO PROJECTO 51386				4 001 309	848 374	1 000 000	1 000 000	1 000 000	0	7 849 684
51399 - PROJECTO INTEGRADO DE REGENERAÇÃO DO BAIRRO DA PALMEIRA, CÂMARA DE LOBOS	IHM, EPERAM	2016 - 2023								
			1. Financ. Nacional	1 414 265	0	0	0	0	0	1 414 265
			2. Financ. Comunitário	3 313 368	177 591	0	0	0	0	3 490 959
			3. Financ. Regional	179 444	0	0	0	0	0	179 444
TOTAL DO PROJECTO 51399				4 907 078	177 591	0	0	0	0	5 084 669

Mapa III - Programação Plurianual do Investimento por Departamento, Programas, Medidas e Projetos

Unidade: Euros

Departamento/Programa/Medida	Entidade responsável	Ano Início / Ano Fim	Fontes Financiamento	PROGRAMAÇÃO FINANCEIRA PLURIANUAL						
				Execução anos anteriores	2023 Pagamentos	2024	2025	2026	Anos Seguintes	TOTAL PIDДАР
SECRETARIA REGIONAL DE EQUIPAMENTOS E INFRAESTRUTURAS 051 - HABITAÇÃO E REALOJAMENTO 025 - PROMOÇÃO DO ACESSO À HABITAÇÃO ATRAVÉS DE SOLUÇÕES DIVERSIFICADAS 51595 - ATIVIDADES DE RECUPERAÇÃO - INCENDIOS 2016	IHM, EPERAM	2016 - 2025								
			1. Financ. Nacional	3 230 634	0	0	0	0	0	3 230 634
			2. Financ. Comunitário	758 398	0	0	0	0	0	758 398
			3. Financ. Regional	2 514 636	71 570	100 000	90 000	0	0	2 776 206
TOTAL DO PROJECTO 51595				6 503 668	71 570	100 000	90 000	0	0	6 765 238
52067 - EFICIÊNCIA ENERGÉTICA EM EDIFÍCIOS DE HABITAÇÃO SOCIAL DA IHM	IHM, EPERAM	2019 - 2023								
			1. Financ. Nacional	512 474	3 026 862	0	0	0	0	3 539 336
			2. Financ. Comunitário	385 152	2 451 152	0	0	0	0	2 836 303
			3. Financ. Regional	241 096	114 723	0	0	0	0	355 819
TOTAL DO PROJECTO 52067				1 138 721	5 592 737	0	0	0	0	6 731 458
53099 - PROJETOS DE INCLUSÃO SOCIAL	IHM, EPERAM	2023 - 2026								
			3. Financ. Regional	0	70 805	50 000	50 000	50 000	0	220 805
TOTAL DO PROJECTO 53099				0	70 805	50 000	50 000	50 000	0	220 805
53100 - PLANO DE INTERVENÇÕES EM BAIRROS 2023/2026	IHM, EPERAM	2022 - 2026								
			1. Financ. Nacional	0	0	0	0	0	0	0
			3. Financ. Regional	0	863 311	6 017 610	3 893 520	2 534 450	0	13 308 891
TOTAL DO PROJECTO 53100				0	863 311	6 017 610	3 893 520	2 534 450	0	13 308 891

Mapa III - Programação Plurianual do Investimento por Departamento, Programas, Medidas e Projetos

Unidade: Euros

Departamento/Programa/Medida	Entidade responsável	Ano Inicio / Ano Fim	Fontes Financiamento	PROGRAMAÇÃO FINANCEIRA PLURIANUAL						
				Execução anos anteriores	2023 Pagamentos	2024	2025	2026	Anos Seguintes	TOTAL PIDДАР
SECRETARIA REGIONAL DE EQUIPAMENTOS E INFRAESTRUTURAS										
051 - HABITAÇÃO E REALOJAMENTO										
025 - PROMOÇÃO DO ACESSO À HABITAÇÃO ATRAVÉS DE SOLUÇÕES DIVERSIFICADAS										
53263 - ATIVIDADES DE RECUPERAÇÃO - INTEMPÉRIE JUNHO 2023	IHM, EPERAM	2023 - 2023	3. Financ. Regional	0	0	0	0	0	0	0
TOTAL DO PROJECTO 53263				0	0	0	0	0	0	0
53269 - PROGRAMA CASA PRÓPRIA	IHM, EPERAM	2023 - 2023	3. Financ. Regional	0	0	0	0	0	0	0
TOTAL DO PROJECTO 53269				0	0	0	0	0	0	0
TOTAL DA MEDIDA				112 232 529	15 915 226	14 427 610	9 833 520	4 384 450	0	156 793 335
TOTAL DO PROGRAMA				112 232 529	15 915 226	14 427 610	9 833 520	4 384 450	0	156 793 335

Mapa III - Programação Plurianual do Investimento por Departamento, Programas, Medidas e Projetos

Unidade: Euros

Departamento/Programa/Medida	Entidade responsável	Ano Início / Ano Fim	Fontes Financiamento	PROGRAMAÇÃO FINANCEIRA PLURIANUAL						
				Execução anos anteriores	2023 Pagamentos	2024	2025	2026	Anos Seguintes	TOTAL PIDДАР
SECRETARIA REGIONAL DE EQUIPAMENTOS E INFRAESTRUTURAS 052 - ORDENAMENTO URBANO E TERRITORIAL E DA PAISAGEM 026 - ORDENAMENTO URBANÍSTICO 50403 - BENEFICIAÇÃO DE EDIFÍCIOS E EQUIPAMENTOS PÚBLICOS	DRESC	2013 - 2026								
			1. Financ. Nacional	913 731	60 569	2 634 500	2 000 000	1 000 000	0	6 608 800
			3. Financ. Regional	30 155	15 659	0	0	0	0	45 814
			TOTAL DO PROJECTO 50403	943 886	76 227	2 634 500	2 000 000	1 000 000	0	6 654 613
51562 - OUTRAS AÇÕES SERVIÇOS E OBRAS DE EQUIPAMENTOS URBANOS	DRESC	2016 - 2026								
			1. Financ. Nacional	210 522	0	0	0	0	0	210 522
			3. Financ. Regional	198 761	259 804	315 500	156 942	100 000	0	1 031 007
			TOTAL DO PROJECTO 51562	409 283	259 804	315 500	156 942	100 000	0	1 241 530
52020 - GESTÃO DO EDIFÍCIO DO CAMPO DA BARCA -SREI	GSREI	2019 - 2024								
			3. Financ. Regional	952 018	200 507	126 545	0	0	0	1 279 070
			TOTAL DO PROJECTO 52020	952 018	200 507	126 545	0	0	0	1 279 070
52060 - INFRAESTRUTURAS DE ACESSO E DE SEGURANÇA NAS ZONAS ALTAS DO FUNCHAL	DRESC	2019 - 2024								
			1. Financ. Nacional	0	0	0	0	0	0	0
			3. Financ. Regional	713 935	4 413 258	1 714 000	0	0	0	6 841 193
			TOTAL DO PROJECTO 52060	713 935	4 413 258	1 714 000	0	0	0	6 841 193

Mapa III - Programação Plurianual do Investimento por Departamento, Programas, Medidas e Projetos

Unidade: Euros

Departamento/Programa/Medida	Entidade responsável	Ano Início / Ano Fim	Fontes Financiamento	PROGRAMAÇÃO FINANCEIRA PLURIANUAL						
				Execução anos anteriores	2023 Pagamentos	2024	2025	2026	Anos Seguintes	TOTAL PIDДАР
SECRETARIA REGIONAL DE EQUIPAMENTOS E INFRAESTRUTURAS 052 - ORDENAMENTO URBANO E TERRITORIAL E DA PAISAGEM 026 - ORDENAMENTO URBANÍSTICO 52218 - REABILITAÇÃO DE INFRAESTRUTURAS E EQUIPAMENTOS DA SDPS, SA	SDPS	2020 - 2023								
			1. Financ. Nacional	0	0	0	0	0	0	0
			3. Financ. Regional	1 702	0	0	0	0	0	1 702
			TOTAL DO PROJECTO 52218	1 702	0	0	0	0	0	1 702
52224 - REABILITAÇÃO DE INFRAESTRUTURAS E EQUIPAMENTOS DA SMD, SA	SMD	2020 - 2023								
			1. Financ. Nacional	0	0	0	0	0	0	0
			3. Financ. Regional	1 491	0	0	0	0	0	1 491
			TOTAL DO PROJECTO 52224	1 491	0	0	0	0	0	1 491
52230 - REABILITAÇÃO DE INFRAESTRUTURAS E EQUIPAMENTOS DA SDPO, SA	SPDZOM	2020 - 2023								
			1. Financ. Nacional	0	0	0	0	0	0	0
			3. Financ. Regional	1 617	0	0	0	0	0	1 617
			TOTAL DO PROJECTO 52230	1 617	0	0	0	0	0	1 617
52232 - REABILITAÇÃO DE INFRAESTRUTURAS E EQUIPAMENTOS DA SDNM, SA	SDMN	2020 - 2023								
			3. Financ. Regional	27 283	0	0	0	0	0	27 283
			TOTAL DO PROJECTO 52232	27 283	0	0	0	0	0	27 283

Mapa III - Programação Plurianual do Investimento por Departamento, Programas, Medidas e Projetos

Unidade: Euros

Departamento/Programa/Medida	Entidade responsável	Ano Início / Ano Fim	Fontes Financiamento	PROGRAMAÇÃO FINANCEIRA PLURIANUAL						
				Execução anos anteriores	2023 Pagamentos	2024	2025	2026	Anos Seguintes	TOTAL PIDRAR
SECRETARIA REGIONAL DE EQUIPAMENTOS E INFRAESTRUTURAS 052 - ORDENAMENTO URBANO E TERRITORIAL E DA PAISAGEM 026 - ORDENAMENTO URBANÍSTICO 52388 - REABILITAÇÃO DAS INFRAESTRUTURAS DA FRENTE MAR CONTÍGUAS À FOZ DA RIBEIRA DA MADALENA DO MAR	SPDZOM	2020 - 2023	3. Financ. Regional	430 207	0	0	0	0	0	430 207
			TOTAL DO PROJECTO 52388	430 207	0	0	0	0	0	430 207
52405 - REABILITAÇÃO DAS INFRAESTRUTURAS E EQUIPAMENTOS DO CENTRO DESPORTIVO DA MADEIRA	SPDZOM	2020 - 2023	3. Financ. Regional	727 252	58 559	0	0	0	0	785 811
			TOTAL DO PROJECTO 52405	727 252	58 559	0	0	0	0	785 811
52428 - REVITALIZAÇÃO DA PRAIA DA ALAGOA	SMD	2020 - 2023	3. Financ. Regional	180 134	18 043	0	0	0	0	198 177
			TOTAL DO PROJECTO 52428	180 134	18 043	0	0	0	0	198 177
52430 - REABILITAÇÃO DO PASSEIO MARÍTIMO DA PRAIA FORMOSA - SOCORRIDOS	SMD	2020 - 2023	1. Financ. Nacional	0	3 099	0	0	0	0	3 099
			2. Financ. Comunitário	0	0	0	0	0	0	0
			3. Financ. Regional	267 837	71 478	0	0	0	0	339 315
			TOTAL DO PROJECTO 52430	267 837	74 577	0	0	0	0	342 414

Mapa III - Programação Plurianual do Investimento por Departamento, Programas, Medidas e Projetos

Unidade: Euros

Departamento/Programa/Medida	Entidade responsável	Ano Início / Ano Fim	Fontes Financiamento	PROGRAMAÇÃO FINANCEIRA PLURIANUAL						
				Execução anos anteriores	2023 Pagamentos	2024	2025	2026	Anos Seguintes	TOTAL PIDДАР
SECRETARIA REGIONAL DE EQUIPAMENTOS E INFRAESTRUTURAS 052 - ORDENAMENTO URBANO E TERRITORIAL E DA PAISAGEM 026 - ORDENAMENTO URBANÍSTICO 52479 - REVITALIZAÇÃO DO EMPREENDIMENTO - CENTRO HÍPICO	SDPS	2020 - 2023								
			1. Financ. Nacional	0	0	0	0	0	0	0
			3. Financ. Regional	379 985	9 470	0	0	0	0	389 455
			TOTAL DO PROJECTO 52479	379 985	9 470	0	0	0	0	389 455
52482 - REDE VIÁRIA E LOTEAMENTO - CAMPO DE GOLFE DO PORTO SANTO	SDPS	2020 - 2023								
			1. Financ. Nacional	47 046	0	0	0	0	0	47 046
			3. Financ. Regional	2 818	0	0	0	0	0	2 818
			TOTAL DO PROJECTO 52482	49 864	0	0	0	0	0	49 864
52488 - REABILITAÇÃO DAS INFRAESTRUTURAS E EQUIPAMENTOS INTERIORES E EXTERIORES - SALINAS	SMD	2020 - 2023								
			1. Financ. Nacional	50 000	0	0	0	0	0	50 000
			3. Financ. Regional	39 991	0	0	0	0	0	39 991
			TOTAL DO PROJECTO 52488	89 991	0	0	0	0	0	89 991

Mapa III - Programação Plurianual do Investimento por Departamento, Programas, Medidas e Projetos

Unidade: Euros

Departamento/Programa/Medida	Entidade responsável	Ano Início / Ano Fim	Fontes Financiamento	PROGRAMAÇÃO FINANCEIRA PLURIANUAL						
				Execução anos anteriores	2023 Pagamentos	2024	2025	2026	Anos Seguintes	TOTAL PIDДАР
SECRETARIA REGIONAL DE EQUIPAMENTOS E INFRAESTRUTURAS 052 - ORDENAMENTO URBANO E TERRITORIAL E DA PAISAGEM 026 - ORDENAMENTO URBANÍSTICO 52491 - REVITALIZAÇÃO DO EMPREENDIMENTO / CONSERVAÇÃO - PARQUE TEMÁTICO DA MADEIRA	SDMN	2020 - 2023								
			1. Financ. Nacional	132 309	0	0	0	0	0	132 309
			3. Financ. Regional	22 870	0	0	0	0	0	22 870
			TOTAL DO PROJECTO 52491	155 179	0	0	0	0	0	155 179
52492 - TRABALHOS DE REABILITAÇÃO E MELHORAMENTO DO EDIFÍCIO E ZONAS EXTERIORES - CENTRO CÍVICO DE SANTANA	SDMN	2020 - 2023								
			3. Financ. Regional	66 752	0	0	0	0	0	66 752
			TOTAL DO PROJECTO 52492	66 752	0	0	0	0	0	66 752
52509 - REFORÇO DA COBERTURA E IMPLEMENTAÇÃO / REABILITAÇÃO DO EMPREENDIMENTO - MERCADO / PRAÇA DO BARQUEIRO	SDPS	2020 - 2023								
			1. Financ. Nacional	0	151 467	0	0	0	0	151 467
			3. Financ. Regional	8 174	18 369	0	0	0	0	26 543
			TOTAL DO PROJECTO 52509	8 174	169 835	0	0	0	0	178 009

Mapa III - Programação Plurianual do Investimento por Departamento, Programas, Medidas e Projetos

Unidade: Euros

Departamento/Programa/Medida	Entidade responsável	Ano Início / Ano Fim	Fontes Financiamento	PROGRAMAÇÃO FINANCEIRA PLURIANUAL						
				Execução anos anteriores	2023 Pagamentos	2024	2025	2026	Anos Seguintes	TOTAL PIDДАР
SECRETARIA REGIONAL DE EQUIPAMENTOS E INFRAESTRUTURAS 052 - ORDENAMENTO URBANO E TERRITORIAL E DA PAISAGEM 026 - ORDENAMENTO URBANÍSTICO 52512 - REVITALIZAÇÃO DAS INFRAESTRUTURAS DO CAMPO DE TÊNIS - COMPLEXO CAMPO TÊNIS	SDPS	2020 - 2023	3. Financ. Regional	104 167	692 319	0	0	0	0	796 486
			TOTAL DO PROJECTO 52512	104 167	692 319	0	0	0	0	796 486
52726 - EDIFÍCIO DO COMANDO REGIONAL DA PSP DA MADEIRA	DRESC	2021 - 2023	3. Financ. Regional	423 130	26 140	0	0	0	0	449 269
			TOTAL DO PROJECTO 52726	423 130	26 140	0	0	0	0	449 269
52736 - EQUIPAMENTO BÁSICO - SDPS	SDPS	2022 - 2024	3. Financ. Regional	14 042	179 580	93 300	0	0	0	286 923
			TOTAL DO PROJECTO 52736	14 042	179 580	93 300	0	0	0	286 923
52737 - EQUIPAMENTO DE INFORMÁTICA - SDPS	SDPS	2022 - 2024	3. Financ. Regional	1 464	15 394	18 300	0	0	0	35 158
			TOTAL DO PROJECTO 52737	1 464	15 394	18 300	0	0	0	35 158
52738 - EQUIPAMENTO ADMINISTRATIVO - SDPS	SDPS	2022 - 2024	3. Financ. Regional	0	0	6 100	0	0	0	6 100
			TOTAL DO PROJECTO 52738	0	0	6 100	0	0	0	6 100

Mapa III - Programação Plurianual do Investimento por Departamento, Programas, Medidas e Projetos

Unidade: Euros

Departamento/Programa/Medida	Entidade responsável	Ano Início / Ano Fim	Fontes Financiamento	PROGRAMAÇÃO FINANCEIRA PLURIANUAL						
				Execução anos anteriores	2023 Pagamentos	2024	2025	2026	Anos Seguintes	TOTAL PIDДАР
SECRETARIA REGIONAL DE EQUIPAMENTOS E INFRAESTRUTURAS 052 - ORDENAMENTO URBANO E TERRITORIAL E DA PAISAGEM 026 - ORDENAMENTO URBANÍSTICO 52740 - REABILITAÇÃO DE ZONAS DE LAZER E DESPORTO	SPDZOM	2022 - 2023	1. Financ. Nacional	0	0	0	0	0	0	0
			3. Financ. Regional	8 174	561 557	0	0	0	0	569 731
			TOTAL DO PROJECTO 52740	8 174	561 557	0	0	0	0	569 731
52743 - CAMPO DE GOLFE DA PONTA DO PARGO	SPDZOM	2022 - 2025	1. Financ. Nacional	0	14 000	0	0	0	0	14 000
			3. Financ. Regional	655 701	1 148 867	11 712 000	5 856 000	0	0	19 372 568
			TOTAL DO PROJECTO 52743	655 701	1 162 867	11 712 000	5 856 000	0	0	19 386 568
52745 - EQUIPAMENTO BÁSICO - SDPO	SPDZOM	2022 - 2024	3. Financ. Regional	381	11 522	18 300	0	0	0	30 203
			TOTAL DO PROJECTO 52745	381	11 522	18 300	0	0	0	30 203
			52746 - EQUIPAMENTO DE INFORMÁTICA - SDPO	SPDZOM	2022 - 2024	3. Financ. Regional	0	1 301	18 300	0
TOTAL DO PROJECTO 52746	0	1 301	18 300			0	0	0	19 601	
52747 - EQUIPAMENTO ADMINISTRATIVO - SDPO	SPDZOM	2022 - 2024	3. Financ. Regional			0	0	6 100	0	0
TOTAL DO PROJECTO 52747			0	0	6 100	0	0	0	6 100	

Mapa III - Programação Plurianual do Investimento por Departamento, Programas, Medidas e Projetos

Unidade: Euros

Departamento/Programa/Medida	Entidade responsável	Ano Início / Ano Fim	Fontes Financiamento	PROGRAMAÇÃO FINANCEIRA PLURIANUAL						
				Execução anos anteriores	2023 Pagamentos	2024	2025	2026	Anos Seguintes	TOTAL PIDRAR
SECRETARIA REGIONAL DE EQUIPAMENTOS E INFRAESTRUTURAS										
052 - ORDENAMENTO URBANO E TERRITORIAL E DA PAISAGEM										
026 - ORDENAMENTO URBANÍSTICO										
52749 - REVITALIZAÇÃO DAS INFRAESTRUTURAS E EQUIPAMENTOS - FÓRUM MACHICO	SMD	2022 - 2023	3. Financ. Regional	2 919	0	0	0	0	0	2 919
TOTAL DO PROJECTO 52749				2 919	0	0	0	0	0	2 919
52750 - EQUIPAMENTO BÁSICO - SMD	SMD	2022 - 2024	3. Financ. Regional	0	8 515	18 300	0	0	0	26 815
TOTAL DO PROJECTO 52750				0	8 515	18 300	0	0	0	26 815
52751 - EQUIPAMENTO DE INFORMÁTICA - SMD	SMD	2022 - 2024	3. Financ. Regional	1 437	23 098	24 400	0	0	0	48 935
TOTAL DO PROJECTO 52751				1 437	23 098	24 400	0	0	0	48 935
52752 - EQUIPAMENTO ADMINISTRATIVO - SMD	SMD	2022 - 2024	3. Financ. Regional	0	0	3 050	0	0	0	3 050
TOTAL DO PROJECTO 52752				0	0	3 050	0	0	0	3 050
52754 - REABILITAÇÃO DO PARQUE URBANO DE SAO VICENTE	SDMN	2022 - 2023	3. Financ. Regional	66 570	0	0	0	0	0	66 570
TOTAL DO PROJECTO 52754				66 570	0	0	0	0	0	66 570

Mapa III - Programação Plurianual do Investimento por Departamento, Programas, Medidas e Projetos

Unidade: Euros

Departamento/Programa/Medida	Entidade responsável	Ano Início / Ano Fim	Fontes Financiamento	PROGRAMAÇÃO FINANCEIRA PLURIANUAL						
				Execução anos anteriores	2023 Pagamentos	2024	2025	2026	Anos Seguintes	TOTAL PIDДАР
SECRETARIA REGIONAL DE EQUIPAMENTOS E INFRAESTRUTURAS 052 - ORDENAMENTO URBANO E TERRITORIAL E DA PAISAGEM 026 - ORDENAMENTO URBANÍSTICO 52756 - REVITALIZAÇÃO DO CENTRO DE CIÊNCIA VIVA	SDMN	2022 - 2023	1. Financ. Nacional	18 520	0	0	0	0	0	18 520
			3. Financ. Regional	4 074	1 464	0	0	0	0	5 538
			TOTAL DO PROJECTO 52756	22 594	1 464	0	0	0	0	24 058
52757 - EQUIPAMENTO BÁSICO - SDNM	SDMN	2022 - 2024	3. Financ. Regional	5 696	9 142	15 000	0	0	0	29 838
			TOTAL DO PROJECTO 52757	5 696	9 142	15 000	0	0	0	29 838
52758 - EQUIPAMENTO DE INFORMÁTICA - SDNM	SDMN	2022 - 2024	3. Financ. Regional	0	1 429	20 000	0	0	0	21 429
			TOTAL DO PROJECTO 52758	0	1 429	20 000	0	0	0	21 429
52759 - EQUIPAMENTO ADMINISTRATIVO - SDNM	SDMN	2022 - 2024	3. Financ. Regional	0	0	2 500	0	0	0	2 500
			TOTAL DO PROJECTO 52759	0	0	2 500	0	0	0	2 500
52760 - REABILITAÇÃO DO EMPREENDIMENTO DO CENTRO CÍVICO DO ESTREITO DE CÂMARA DE LOBOS	SMD	2022 - 2023	1. Financ. Nacional	29 535	0	0	0	0	0	29 535
			3. Financ. Regional	6 498	0	0	0	0	0	6 498
			TOTAL DO PROJECTO 52760	36 033	0	0	0	0	0	36 033

Mapa III - Programação Plurianual do Investimento por Departamento, Programas, Medidas e Projetos

Unidade: Euros

Departamento/Programa/Medida	Entidade responsável	Ano Inicio / Ano Fim	Fontes Financiamento	PROGRAMAÇÃO FINANCEIRA PLURIANUAL						
				Execução anos anteriores	2023 Pagamentos	2024	2025	2026	Anos Seguintes	TOTAL PIDДАР
SECRETARIA REGIONAL DE EQUIPAMENTOS E INFRAESTRUTURAS 052 - ORDENAMENTO URBANO E TERRITORIAL E DA PAISAGEM 026 - ORDENAMENTO URBANÍSTICO 52761 - REABILITAÇÃO DO EMPREENDIMENTO DA RIBEIRA DA BOAVENTURA	SMD	2022 - 2023								
			1. Financ. Nacional	23 200	0	0	0	0	0	23 200
			3. Financ. Regional	40 629	0	0	0	0	0	40 629
			TOTAL DO PROJECTO 52761	63 829	0	0	0	0	0	63 829
53041 - REABILITAÇÃO DO CENTRO DE ARTESANATO	SDPS	2023 - 2023								
			1. Financ. Nacional	0	24 075	0	0	0	0	24 075
			3. Financ. Regional	0	5 297	0	0	0	0	5 297
			TOTAL DO PROJECTO 53041	0	29 372	0	0	0	0	29 372
53042 - REABILITAÇÃO DO CAMPO DE GOLFE DO PORTO SANTO	SDPS	2023 - 2023								
			1. Financ. Nacional	0	0	0	0	0	0	0
			3. Financ. Regional	0	0	0	0	0	0	0
			TOTAL DO PROJECTO 53042	0	0	0	0	0	0	0
53051 - REABILITAÇÃO DO CENTRO CÍVICO DO ESTREITO DA CALHETA	SPDZOM	2023 - 2023								
			1. Financ. Nacional	0	0	0	0	0	0	0
			TOTAL DO PROJECTO 53051	0	0	0	0	0	0	0

Mapa III - Programação Plurianual do Investimento por Departamento, Programas, Medidas e Projetos

Unidade: Euros

Departamento/Programa/Medida	Entidade responsável	Ano Início / Ano Fim	Fontes Financiamento	PROGRAMAÇÃO FINANCEIRA PLURIANUAL						
				Execução anos anteriores	2023 Pagamentos	2024	2025	2026	Anos Seguintes	TOTAL PIDRAR
SECRETARIA REGIONAL DE EQUIPAMENTOS E INFRAESTRUTURAS 052 - ORDENAMENTO URBANO E TERRITORIAL E DA PAISAGEM 026 - ORDENAMENTO URBANÍSTICO	SPDZOM	2023 - 2023	3. Financ. Regional	0	0	0	0	0	0	0
				TOTAL DO PROJECTO 53052	0	0	0	0	0	0
53053 - REABILITAÇÃO DAS PISCINAS DA RIBEIRA BRAVA	SPDZOM	2023 - 2023	3. Financ. Regional	0	0	0	0	0	0	0
TOTAL DO PROJECTO 53053				0	0	0	0	0	0	0
53054 - REABILITAÇÃO DA CASA DAS MUDAS	SPDZOM	2023 - 2023	1. Financ. Nacional	0	0	0	0	0	0	0
TOTAL DO PROJECTO 53054				0	0	0	0	0	0	0
53056 - REABILITAÇÃO DO LARGO DA REPÚBLICA	SMD	2023 - 2023	1. Financ. Nacional	0	0	0	0	0	0	0
			3. Financ. Regional	0	7 198	0	0	0	0	7 198
TOTAL DO PROJECTO 53056				0	7 198	0	0	0	0	7 198
53057 - REVITALIZAÇÃO DO AQUAPARQUE	SMD	2023 - 2023	1. Financ. Nacional	0	0	0	0	0	0	0
			3. Financ. Regional	0	0	0	0	0	0	0
TOTAL DO PROJECTO 53057				0	0	0	0	0	0	0

Mapa III - Programação Plurianual do Investimento por Departamento, Programas, Medidas e Projetos

Unidade: Euros

Departamento/Programa/Medida	Entidade responsável	Ano Início / Ano Fim	Fontes Financiamento	PROGRAMAÇÃO FINANCEIRA PLURIANUAL						
				Execução anos anteriores	2023 Pagamentos	2024	2025	2026	Anos Seguintes	TOTAL PIDRAR
SECRETARIA REGIONAL DE EQUIPAMENTOS E INFRAESTRUTURAS 052 - ORDENAMENTO URBANO E TERRITORIAL E DA PAISAGEM 026 - ORDENAMENTO URBANÍSTICO 53126 - REABILITAÇÃO E BENEFICIAÇÃO DA ZONA DE LAZER E ENVOLVENTE DA FONTE DA AREIA - PORTO SANTO	DRESC	2023 - 2024	3. Financ. Regional	0	674 479	10 000	0	0	0	684 479
				0	674 479	10 000	0	0	0	684 479
				TOTAL DO PROJECTO 53126						
53127 - MERCADO DA DOCA - PORTO SANTO	DRESC	2023 - 2024	3. Financ. Regional	0	0	44 000	0	0	0	44 000
				0	0	44 000	0	0	0	44 000
				TOTAL DO PROJECTO 53127						
53128 - CAIS DO PORTO SANTO - REABILITAÇÃO E CONSERVAÇÃO DE ELEMENTOS ESTRUTURAI	DRESC	2023 - 2024	2. Financ. Comunitário 3. Financ. Regional	0	0	1 147 500	0	0	0	1 147 500
				0	0	202 500	0	0	0	202 500
				0	0	1 350 000	0	0	0	1 350 000
TOTAL DO PROJECTO 53128							1 350 000			
53129 - ESQUADRAS DA PSP DO PORTO SANTO E DE SANTA CRUZ	DRESC	2023 - 2025	3. Financ. Regional	0	0	1 345 000	795 000	0	0	2 140 000
				0	0	1 345 000	795 000	0	0	2 140 000
				TOTAL DO PROJECTO 53129						
53130 - MEDIDAS DE AUTOPROTEÇÃO EM EDIFÍCIOS PÚBLICOS	DRESC	2023 - 2023	1. Financ. Nacional	0	0	0	0	0	0	0
				0	0	0	0	0	0	0
				TOTAL DO PROJECTO 53130						

Mapa III - Programação Plurianual do Investimento por Departamento, Programas, Medidas e Projetos

Unidade: Euros

Departamento/Programa/Medida	Entidade responsável	Ano Início / Ano Fim	Fontes Financiamento	PROGRAMAÇÃO FINANCEIRA PLURIANUAL						
				Execução anos anteriores	2023 Pagamentos	2024	2025	2026	Anos Seguintes	TOTAL PIDДАР
SECRETARIA REGIONAL DE EQUIPAMENTOS E INFRAESTRUTURAS										
052 - ORDENAMENTO URBANO E TERRITORIAL E DA PAISAGEM										
026 - ORDENAMENTO URBANÍSTICO										
53131 - EDIFÍCIO START@CAMPUS (CAMPUS DA PENTEADA)	DRESC	2023 - 2026	3. Financ. Regional	0	0	190 000	27 500	14 000	0	231 500
TOTAL DO PROJECTO 53131				0	0	190 000	27 500	14 000	0	231 500
53178 - OPRAM522 - REQUALIFICAÇÃO DA SEDE DO CLUBE NAVAL DO SEIXAL	DRESC	2023 - 2023	3. Financ. Regional	0	0	0	0	0	0	0
TOTAL DO PROJECTO 53178				0	0	0	0	0	0	0
53236 - CAMPO DE GOLFE DO PORTO SANTO - 2ª FASE	SDPS	2023 - 2023	3. Financ. Regional	0	31 200	0	0	0	0	31 200
TOTAL DO PROJECTO 53236				0	31 200	0	0	0	0	31 200
53270 - ESTAÇÃO DE TRATAMENTO DE ÁGUAS RESIDUAIS DO SEIXAL	DRPRGOP	2023 - 2024	3. Financ. Regional	0	0	0	0	0	0	0
TOTAL DO PROJECTO 53270				0	0	0	0	0	0	0
53271 - ESTAÇÃO DE TRATAMENTO DE ÁGUAS RESIDUAIS DO SEIXAL	DRESC	2023 - 2024	3. Financ. Regional	0	0	0	0	0	0	0
TOTAL DO PROJECTO 53271				0	0	0	0	0	0	0
TOTAL DA MEDIDA				6 812 727	8 716 857	19 685 195	8 835 442	1 114 000	0	45 164 220

Mapa III - Programação Plurianual do Investimento por Departamento, Programas, Medidas e Projetos

Unidade: Euros

Departamento/Programa/Medida	Entidade responsável	Ano Início / Ano Fim	Fontes Financiamento	PROGRAMAÇÃO FINANCEIRA PLURIANUAL						
				Execução anos anteriores	2023 Pagamentos	2024	2025	2026	Anos Seguintes	TOTAL PIDДАР
SECRETARIA REGIONAL DE EQUIPAMENTOS E INFRAESTRUTURAS 052 - ORDENAMENTO URBANO E TERRITORIAL E DA PAISAGEM										
TOTAL DO PROGRAMA				6 812 727	8 716 857	19 685 195	8 835 442	1 114 000	0	45 164 220

Mapa III - Programação Plurianual do Investimento por Departamento, Programas, Medidas e Projetos

Unidade: Euros

Departamento/Programa/Medida	Entidade responsável	Ano Início / Ano Fim	Fontes Financiamento	PROGRAMAÇÃO FINANCEIRA PLURIANUAL						
				Execução anos anteriores	2023 Pagamentos	2024	2025	2026	Anos Seguintes	TOTAL PIDДАР
SECRETARIA REGIONAL DE EQUIPAMENTOS E INFRAESTRUTURAS 053 - PROMOÇÃO DA ADAPTAÇÃO ÀS ALTERAÇÕES CLIMÁTICAS E À PREVENÇÃO E GESTÃO DE RISCOS 028 - PROMOÇÃO DE INVESTIMENTOS DE ADAPTAÇÃO ÀS ALTERAÇÕES CLIMÁTICAS E À PREVENÇÃO E GESTÃO DE RISCOS 50232 - ELABORAÇÃO DO PROJECTO DE RECONSTRUÇÃO E REGULARIZAÇÃO DA RIBEIRA DE SÃO JOÃO	DRESC	2013 - 2023	3. Financ. Regional	97 393	35 976	0	0	0	0	133 369
				TOTAL DO PROJECTO 50232	97 393	35 976	0	0	0	0
50233 - ELABORAÇÃO DO PROJECTO DE RECONSTRUÇÃO E REGULARIZAÇÃO DA RIBEIRA DE JOÃO GOMES	DRESC	2013 - 2024	3. Financ. Regional	91 802	0	56 550	0	0	0	148 352
				TOTAL DO PROJECTO 50233	91 802	0	56 550	0	0	0
50234 - ELABORAÇÃO DO PROJECTO DE RECONSTRUÇÃO E REGULARIZAÇÃO DA RIBEIRA DE SANTA LUZIA	DRESC	2013 - 2024	3. Financ. Regional	51 405	0	34 000	0	0	0	85 405
				TOTAL DO PROJECTO 50234	51 405	0	34 000	0	0	0

Mapa III - Programação Plurianual do Investimento por Departamento, Programas, Medidas e Projetos

Unidade: Euros

Departamento/Programa/Medida	Entidade responsável	Ano Início / Ano Fim	Fontes Financiamento	PROGRAMAÇÃO FINANCEIRA PLURIANUAL						
				Execução anos anteriores	2023 Pagamentos	2024	2025	2026	Anos Seguintes	TOTAL PIDДАР
SECRETARIA REGIONAL DE EQUIPAMENTOS E INFRAESTRUTURAS 053 - PROMOÇÃO DA ADAPTAÇÃO ÀS ALTERAÇÕES CLIMÁTICAS E À PREVENÇÃO E GESTÃO DE RISCOS 028 - PROMOÇÃO DE INVESTIMENTOS DE ADAPTAÇÃO ÀS ALTERAÇÕES CLIMÁTICAS E À PREVENÇÃO E GESTÃO DE RISCOS 50261 - INTEMP. FEV/2010 - INTERVENÇÃO NO TROÇO TERMINAL DA RIBEIRA DE SÃO JOÃO	DRESC	2013 - 2023								
			2. Financ. Comunitário	16 656 397	0	0	0	0	0	16 656 397
			3. Financ. Regional	3 061 359	0	0	0	0	0	3 061 359
			TOTAL DO PROJECTO 50261	19 717 756	0	0	0	0	0	19 717 756
50323 - ESTUDOS, PROJECTOS E SERVIÇOS DE ORDENAMENTO DE CURSOS DE ÁGUA	DRESC	2013 - 2026								
			3. Financ. Regional	252 500	168 447	175 500	150 000	150 000	0	896 447
TOTAL DO PROJECTO 50323				252 500	168 447	175 500	150 000	150 000	0	896 447
50324 - CANALIZAÇÃO DESASSOREAMENTO, REGULARIZAÇÃO, CONSERVAÇÃO E MANUTENÇÃO DE CURSOS DE ÁGUA	DRESC	2013 - 2026								
			1. Financ. Nacional	2 845 683	881 889	749 700	500 000	500 000	0	5 477 272
			3. Financ. Regional	863 399	340 443	5 000	0	0	0	1 208 842
TOTAL DO PROJECTO 50324				3 709 082	1 222 333	754 700	500 000	500 000	0	6 686 115

Mapa III - Programação Plurianual do Investimento por Departamento, Programas, Medidas e Projetos

Unidade: Euros

Departamento/Programa/Medida	Entidade responsável	Ano Início / Ano Fim	Fontes Financiamento	PROGRAMAÇÃO FINANCEIRA PLURIANUAL						
				Execução anos anteriores	2023 Pagamentos	2024	2025	2026	Anos Seguintes	TOTAL PIDДАР
SECRETARIA REGIONAL DE EQUIPAMENTOS E INFRAESTRUTURAS 053 - PROMOÇÃO DA ADAPTAÇÃO ÀS ALTERAÇÕES CLIMÁTICAS E À PREVENÇÃO E GESTÃO DE RISCOS 028 - PROMOÇÃO DE INVESTIMENTOS DE ADAPTAÇÃO ÀS ALTERAÇÕES CLIMÁTICAS E À PREVENÇÃO E GESTÃO DE RISCOS 51757 - ANÁLISE DOS MOVIMENTOS HIDRODINAMICOS E MORFODINAMICOS DAS ZONAS COSTEIRAS E PORTUARIAS	LREC	2017 - 2025								
			1. Financ. Nacional	0	0	21 000	18 000	0	0	39 000
			2. Financ. Comunitário	0	0	119 000	102 000	0	0	221 000
			3. Financ. Regional	0	0	1 500	2 000	0	0	3 500
			TOTAL DO PROJECTO 51757	0	0	141 500	122 000	0	0	263 500
51762 - IMPLEMENTAÇÃO DE UM SISTEMA DE ALERTA DE ALUVIOES - FASE 2 MODERNIZAÇÃO E OTIMIZAÇÃO DA REDE METEREOLÓGICA AUTOMÁTICA	LREC	2017 - 2025								
			1. Financ. Nacional	0	0	27 000	20 677	0	0	47 677
			2. Financ. Comunitário	0	0	153 000	117 173	0	0	270 173
			3. Financ. Regional	0	0	1 500	2 000	0	0	3 500
			TOTAL DO PROJECTO 51762	0	0	181 500	139 850	0	0	321 350

Mapa III - Programação Plurianual do Investimento por Departamento, Programas, Medidas e Projetos

Unidade: Euros

Departamento/Programa/Medida	Entidade responsável	Ano Início / Ano Fim	Fontes Financiamento	PROGRAMAÇÃO FINANCEIRA PLURIANUAL						
				Execução anos anteriores	2023 Pagamentos	2024	2025	2026	Anos Seguintes	TOTAL PIDRAR
SECRETARIA REGIONAL DE EQUIPAMENTOS E INFRAESTRUTURAS 053 - PROMOÇÃO DA ADAPTAÇÃO ÀS ALTERAÇÕES CLIMÁTICAS E À PREVENÇÃO E GESTÃO DE RISCOS 028 - PROMOÇÃO DE INVESTIMENTOS DE ADAPTAÇÃO ÀS ALTERAÇÕES CLIMÁTICAS E À PREVENÇÃO E GESTÃO DE RISCOS 51766 - REABILITAÇÃO E REGULARIZAÇÃO DA RIBEIRA DE JOÃO GOMES	DRESC	2017 - 2024								
			2. Financ. Comunitário	0	0	1 126 250	0	0	0	1 126 250
			3. Financ. Regional	514 259	0	198 750	0	0	0	713 009
			TOTAL DO PROJECTO 51766	514 259	0	1 325 000	0	0	0	1 839 259
51767 - REABILITAÇÃO E REGULARIZAÇÃO DA RIBEIRA DE S. JOÃO - TROÇO URBANO DE MONTANTE (SÉCTORES 1 A 4)	DRESC	2017 - 2023								
			2. Financ. Comunitário	18 131 969	0	0	0	0	0	18 131 969
			3. Financ. Regional	2 718 461	162 974	0	0	0	0	2 881 434
			TOTAL DO PROJECTO 51767	20 850 429	162 974	0	0	0	0	21 013 403
51768 - REABILITAÇÃO E REGULARIZAÇÃO DA RIBEIRA DA RIBEIRA BRAVA DA MEIA LÉGUA À FOZ - 1ª FASE	DRESC	2017 - 2025								
			1. Financ. Nacional	0	0	0	0	0	0	0
			2. Financ. Comunitário	0	0	1 656 650	12 750	0	0	1 669 400
			3. Financ. Regional	0	0	292 350	2 250	0	0	294 600
TOTAL DO PROJECTO 51768			0	0	1 949 000	15 000	0	0	1 964 000	

Mapa III - Programação Plurianual do Investimento por Departamento, Programas, Medidas e Projetos

Unidade: Euros

Departamento/Programa/Medida	Entidade responsável	Ano Início / Ano Fim	Fontes Financiamento	PROGRAMAÇÃO FINANCEIRA PLURIANUAL						
				Execução anos anteriores	2023 Pagamentos	2024	2025	2026	Anos Seguintes	TOTAL PIDRAR
SECRETARIA REGIONAL DE EQUIPAMENTOS E INFRAESTRUTURAS 053 - PROMOÇÃO DA ADAPTAÇÃO ÀS ALTERAÇÕES CLIMÁTICAS E À PREVENÇÃO E GESTÃO DE RISCOS 028 - PROMOÇÃO DE INVESTIMENTOS DE ADAPTAÇÃO ÀS ALTERAÇÕES CLIMÁTICAS E À PREVENÇÃO E GESTÃO DE RISCOS 51773 - REGULARIZAÇÃO E CANALIZAÇÃO DE CURSOS DE ÁGUA DE PEQUENA E MÉDIA DIMENSÃO	DRESC	2017 - 2026								
			1. Financ. Nacional	0	0	0	0	0	0	0
			3. Financ. Regional	4 361 840	1 739 603	837 000	500 000	500 000	0	7 938 443
			TOTAL DO PROJECTO 51773	4 361 840	1 739 603	837 000	500 000	500 000	0	7 938 443
51829 - ESTABILIZAÇÃO DA ESCARPA SOBRANCEIRA À MARGINAL DA CALHETA	DRESC	2016 - 2024								
			1. Financ. Nacional	15 586	0	0	0	0	0	15 586
			2. Financ. Comunitário	4 302 578	0	0	0	0	0	4 302 578
			3. Financ. Regional	1 837 289	49 399	13 000	0	0	0	1 899 689
TOTAL DO PROJECTO 51829	6 155 453	49 399	13 000	0	0	0	6 217 853			
51898 - CANALIZAÇÃO DA RIBEIRA DA TABUA - 2ª FASE	DRESC	2018 - 2023								
			2. Financ. Comunitário	8 968 138	0	0	0	0	0	8 968 138
			3. Financ. Regional	672 251	58 709	0	0	0	0	730 960
TOTAL DO PROJECTO 51898	9 640 389	58 709	0	0	0	0	9 699 097			

Mapa III - Programação Plurianual do Investimento por Departamento, Programas, Medidas e Projetos

Unidade: Euros

Departamento/Programa/Medida	Entidade responsável	Ano Início / Ano Fim	Fontes Financiamento	PROGRAMAÇÃO FINANCEIRA PLURIANUAL						
				Execução anos anteriores	2023 Pagamentos	2024	2025	2026	Anos Seguintes	TOTAL PIDДАР
SECRETARIA REGIONAL DE EQUIPAMENTOS E INFRAESTRUTURAS 053 - PROMOÇÃO DA ADAPTAÇÃO ÀS ALTERAÇÕES CLIMÁTICAS E À PREVENÇÃO E GESTÃO DE RISCOS 028 - PROMOÇÃO DE INVESTIMENTOS DE ADAPTAÇÃO ÀS ALTERAÇÕES CLIMÁTICAS E À PREVENÇÃO E GESTÃO DE RISCOS 52008 - ESTABILIZAÇÃO DA ESCARPA DA CALHETA (ZONA POENTE)	DRESC	2018 - 2023	1. Financ. Nacional	90 997	0	0	0	0	0	90 997
			2. Financ. Comunitário	0	0	0	0	0	0	0
			3. Financ. Regional	0	0	0	0	0	0	0
			TOTAL DO PROJECTO 52008	90 997	0	0	0	0	0	90 997
52122 - SISTEMA DE DETEÇÃO PRECOCE DE INCÊNDIOS EM ZONAS DE OROGRAFIA COMPLEXA 2.º FASE	LREC	2020 - 2025	1. Financ. Nacional	0	0	98 005	98 005	0	0	196 010
			2. Financ. Comunitário	0	0	555 362	555 362	0	0	1 110 724
			3. Financ. Regional	0	0	1 500	2 000	0	0	3 500
			TOTAL DO PROJECTO 52122	0	0	654 867	655 367	0	0	1 310 234

Mapa III - Programação Plurianual do Investimento por Departamento, Programas, Medidas e Projetos

Unidade: Euros

Departamento/Programa/Medida	Entidade responsável	Ano Início / Ano Fim	Fontes Financiamento	PROGRAMAÇÃO FINANCEIRA PLURIANUAL						
				Execução anos anteriores	2023 Pagamentos	2024	2025	2026	Anos Seguintes	TOTAL PIDДАР
SECRETARIA REGIONAL DE EQUIPAMENTOS E INFRAESTRUTURAS 053 - PROMOÇÃO DA ADAPTAÇÃO ÀS ALTERAÇÕES CLIMÁTICAS E À PREVENÇÃO E GESTÃO DE RISCOS 028 - PROMOÇÃO DE INVESTIMENTOS DE ADAPTAÇÃO ÀS ALTERAÇÕES CLIMÁTICAS E À PREVENÇÃO E GESTÃO DE RISCOS 52123 - ACOMPANHAMENTO AVALIAÇÃO E GESTÃO DE RISCOS EM ENCOSTAS - 2ª FASE	LREC	2020 - 2024								
			1. Financ. Nacional	0	0	37 177	0	0	0	37 177
			2. Financ. Comunitário	0	0	210 673	0	0	0	210 673
			3. Financ. Regional	0	0	2 500	0	0	0	2 500
TOTAL DO PROJECTO 52123				0	0	250 350	0	0	0	250 350
52518 - IMPLEMENTAÇÃO DE CÂMARAS DE MONITORIZAÇÃO E DE ALARMES DE INUNDAÇÃO PARA DETECÇÃO DOS NÍVEIS CRÍTICOS DOS ESCOAMENTOS FLUVIAIS	LREC	2021 - 2029								
			1. Financ. Nacional	0	0	28 820	28 820	28 820	86 460	172 920
			2. Financ. Comunitário	0	0	163 322	163 323	0	489 969	816 614
			3. Financ. Regional	0	0	500	500	500	3 000	4 500
TOTAL DO PROJECTO 52518				0	0	192 642	192 643	29 320	579 429	994 034

Mapa III - Programação Plurianual do Investimento por Departamento, Programas, Medidas e Projetos

Unidade: Euros

Departamento/Programa/Medida	Entidade responsável	Ano Início / Ano Fim	Fontes Financiamento	PROGRAMAÇÃO FINANCEIRA PLURIANUAL						
				Execução anos anteriores	2023 Pagamentos	2024	2025	2026	Anos Seguintes	TOTAL PIDДАР
SECRETARIA REGIONAL DE EQUIPAMENTOS E INFRAESTRUTURAS 053 - PROMOÇÃO DA ADAPTAÇÃO ÀS ALTERAÇÕES CLIMÁTICAS E À PREVENÇÃO E GESTÃO DE RISCOS 028 - PROMOÇÃO DE INVESTIMENTOS DE ADAPTAÇÃO ÀS ALTERAÇÕES CLIMÁTICAS E À PREVENÇÃO E GESTÃO DE RISCOS 52519 - IMPLEMENTAÇÃO DE SISTEMA DE MULTISENsoRES EM REDE PARA AVISO DE FOGO FLORESTAL	LREC	2021 - 2029								
			1. Financ. Nacional	0	0	45 962	29 321	45 964	137 893	259 140
			2. Financ. Comunitário	0	0	260 465	260 465	260 465	781 395	1 562 790
			3. Financ. Regional	0	0	500	500	500	3 000	4 500
			TOTAL DO PROJECTO 52519	0	0	306 927	290 286	306 929	922 288	1 826 430
52888 - MINIMIZAÇÃO DO RISCO HIDROLÓGICO DA RIBEIRA DOS SOCORRIDOS	DRESC	2022 - 2024								
			3. Financ. Regional	0	0	8 100	0	0	0	8 100
TOTAL DO PROJECTO 52888				0	0	8 100	0	0	0	8 100
52889 - REABILITAÇÃO E REGULARIZAÇÃO DA RIBEIRA DE S. JOÃO - BAÍA DE RETENÇÃO DE MATERIAL SÓLIDO A JUSANTE DA UMA	DRESC	2022 - 2024								
			3. Financ. Regional	0	0	12 000	0	0	0	12 000
TOTAL DO PROJECTO 52889				0	0	12 000	0	0	0	12 000

Mapa III - Programação Plurianual do Investimento por Departamento, Programas, Medidas e Projetos

Unidade: Euros

Departamento/Programa/Medida	Entidade responsável	Ano Início / Ano Fim	Fontes Financiamento	PROGRAMAÇÃO FINANCEIRA PLURIANUAL						
				Execução anos anteriores	2023 Pagamentos	2024	2025	2026	Anos Seguintes	TOTAL PIDДАР
SECRETARIA REGIONAL DE EQUIPAMENTOS E INFRAESTRUTURAS 053 - PROMOÇÃO DA ADAPTAÇÃO ÀS ALTERAÇÕES CLIMÁTICAS E À PREVENÇÃO E GESTÃO DE RISCOS 028 - PROMOÇÃO DE INVESTIMENTOS DE ADAPTAÇÃO ÀS ALTERAÇÕES CLIMÁTICAS E À PREVENÇÃO E GESTÃO DE RISCOS 53133 - RIBEIRAS DOS MOINHOS E DAS LARANJEIRAS - CANALIZAÇÃO E REGULARIZAÇÃO	DRESC	2023 - 2024								
			2. Financ. Comunitário	0	0	1 784 150	0	0	0	1 784 150
			3. Financ. Regional	0	0	314 850	0	0	0	314 850
			TOTAL DO PROJECTO 53133	0	0	2 099 000	0	0	0	2 099 000
53134 - RIBEIRO DE PONTA DELGADA (ENXURROS) - RECONSTRUÇÃO DE INFRAESTRUTURAS HIDRÁULICAS	DRESC	2023 - 2024								
			2. Financ. Comunitário	0	0	986 000	0	0	0	986 000
			3. Financ. Regional	0	0	174 000	0	0	0	174 000
			TOTAL DO PROJECTO 53134	0	0	1 160 000	0	0	0	1 160 000
53253 - RIBEIRA BRAVA - FRENTE MAR E CANALIZAÇÃO DO TROÇO TERMINAL, INCLUINDO FOZ	DRESC	2023 - 2025								
			2. Financ. Comunitário	0	0	2 696 200	2 480 504	0	0	5 176 704
			3. Financ. Regional	0	0	4 318 800	4 183 136	0	0	8 501 936
			TOTAL DO PROJECTO 53253	0	0	7 015 000	6 663 640	0	0	13 678 640
TOTAL DA MEDIDA			65 533 306	3 437 440	17 166 636	9 228 786	1 486 249	1 501 717	98 354 134	
TOTAL DO PROGRAMA			65 533 306	3 437 440	17 166 636	9 228 786	1 486 249	1 501 717	98 354 134	

Mapa III - Programação Plurianual do Investimento por Departamento, Programas, Medidas e Projetos

Unidade: Euros

Departamento/Programa/Medida	Entidade responsável	Ano Início / Ano Fim	Fontes Financiamento	PROGRAMAÇÃO FINANCEIRA PLURIANUAL						
				Execução anos anteriores	2023 Pagamentos	2024	2025	2026	Anos Seguintes	TOTAL PIDДАР
SECRETARIA REGIONAL DE EQUIPAMENTOS E INFRAESTRUTURAS 057 - RECUPERAÇÃO E RESILIÊNCIA 033 - CONTINGÊNCIA COVID 2019 - PREVENÇÃO, CONTENÇÃO, MITIGAÇÃO E TRATAMENTO 52331 - CONTINGÊNCIA COVID-2019 - REMODELAÇÃO E BENEFICIAÇÃO DE INFRAESTRUTURAS HOSPITALARES	DRESC	2020 - 2023								
			1. Financ. Nacional	1 097 849	0	0	0	0	0	1 097 849
			3. Financ. Regional	1 991 282	0	0	0	0	0	1 991 282
			TOTAL DO PROJECTO 52331	3 089 131	0	0	0	0	0	3 089 131
52332 - CONTINGÊNCIA COVID-2019 - REMODELAÇÃO E BENEFICIAÇÃO DE INFRAESTRUTURAS DE SAÚDE	DRESC	2020 - 2023								
			1. Financ. Nacional	19 648	0	0	0	0	0	19 648
			3. Financ. Regional	246 609	0	0	0	0	0	246 609
			TOTAL DO PROJECTO 52332	266 257	0	0	0	0	0	266 257
TOTAL DA MEDIDA			3 355 388	0	0	0	0	0	3 355 388	
102 - PLANO DE RECUPERAÇÃO E RESILIÊNCIA 52770 - RE-C02-I03RAM - APOIO À REABILITAÇÃO COM EFICIÊNCIA ENERGÉTICA	IHM, EPERAM	2022 - 2026								
			2. Financ. Comunitário	0	0	1 300 000	1 200 000	2 400 000	0	4 900 000
			TOTAL DO PROJECTO 52770	0	0	1 300 000	1 200 000	2 400 000	0	4 900 000

Mapa III - Programação Plurianual do Investimento por Departamento, Programas, Medidas e Projetos

Unidade: Euros

Departamento/Programa/Medida	Entidade responsável	Ano Início / Ano Fim	Fontes Financiamento	PROGRAMAÇÃO FINANCEIRA PLURIANUAL						
				Execução anos anteriores	2023 Pagamentos	2024	2025	2026	Anos Seguintes	TOTAL PIDДАР
SECRETARIA REGIONAL DE EQUIPAMENTOS E INFRAESTRUTURAS 057 - RECUPERAÇÃO E RESILIÊNCIA 102 - PLANO DE RECUPERAÇÃO E RESILIÊNCIA 52912 - RE-C02-I03RAM: CONSTRUÇÃO OU AQUISIÇÃO	IHM, EPERAM	2021 - 2026	2. Financ. Comunitário	630 181	2 235 120	112 407 215	70 033 605	36 787 430	0	222 093 551
				TOTAL DO PROJECTO 52912	630 181	2 235 120	112 407 215	70 033 605	36 787 430	0
52913 - RE-C02-I03RAM - TECNOLOGIAS DE INFORMAÇÃO	IHM, EPERAM	2022 - 2024	2. Financ. Comunitário	384 060	327 041	294 996	0	0	0	1 006 097
				TOTAL DO PROJECTO 52913	384 060	327 041	294 996	0	0	0
52916 - TD-C19-I05-RAM: CONETIVIDADE AMPLIADA TERRESTRE	DRE	2022 - 2026	2. Financ. Comunitário	31 720	550 305	2 148 678	2 148 678	2 148 678	0	7 028 059
				TOTAL DO PROJECTO 52916	31 720	550 305	2 148 678	2 148 678	2 148 678	0
53025 - DESMATERIALIZAÇÃO, REORGANIZAÇÃO E TRANSIÇÃO DIGITAL DA DIREÇÃO DE SERVIÇOS DE MATERIAIS E EQUIPAMENTOS	DRPRGOP	2022 - 2025	2. Financ. Comunitário	0	0	17 080	17 080	0	0	34 160
				TOTAL DO PROJECTO 53025	0	0	17 080	17 080	0	0
TOTAL DA MEDIDA				1 045 961	3 112 465	116 167 969	73 399 363	41 336 108	0	235 061 867
TOTAL DO PROGRAMA				4 401 349	3 112 465	116 167 969	73 399 363	41 336 108	0	238 417 254

Ficha Técnica

Título: Relatório de Execução do Plano e Programa de Investimentos e Despesas de Desenvolvimento da Região Autónoma da Madeira para 2023

Edição: Instituto de Desenvolvimento Regional, IP-RAM
Travessa do Cabido, n.º 16
9000-715 Funchal
Tel.: (+351) 291 214 000

Data de Edição: Setembro de 2024

