


PIID DAR 2015

Plano e Programa de Investimentos e Despesas
de Desenvolvimento da Região Autónoma da Madeira para 2015



REGIÃO AUTÓNOMA DA MADEIRA
Governo Regional



**Resolução da Assembleia Legislativa da Região
Autónoma da Madeira n.º 18/2014/M****APROVA O PLANO DE INVESTIMENTOS E DESPESAS
DE DESENVOLVIMENTO DA ADMINISTRAÇÃO
DA REGIÃO AUTÓNOMA DA MADEIRA PARA O ANO DE 2015**

A Assembleia Legislativa da Madeira, reunida em Plenário em 12 de dezembro de 2014 resolveu, ao abrigo do Estatuto Político-Administrativo da Região, revisto pela

Lei n.º 130/99, de 21 de agosto, aprovar o Plano e Programa de Investimentos e Despesas de Desenvolvimento da Administração da Região Autónoma da Madeira para o ano de 2015.

Aprovada em Sessão Plenária da Assembleia Legislativa da Madeira, em 12 de dezembro de 2014.

O Presidente da Assembleia Legislativa, *José Miguel Jardim Olival de Mendonça*.

I SÉRIE


Depósito legal n.º 8814/85 ISSN 0870-9963

*Diário da República Eletrónico:*Endereço Internet: <http://dre.pt>*Contactos:*Correio eletrónico: dre@incm.pt

Tel.: 21 781 0870

Fax: 21 394 5750

SUMÁRIO EXECUTIVO



SUMÁRIO EXECUTIVO

A proposta do Plano e Programa de Investimentos e Despesas de Desenvolvimento da Região Autónoma da Madeira (PIDDAR), aprovada em plenário de Conselho de Governadores Regionais, para 2015, foi elaborada segundo à implementação da estratégia delineada no âmbito do Documento de Orientação Estratégica Regional “Compromisso Madeira@2020” (vulgo Plano de Desenvolvimento Económico e Social – PDES), para o período de programação 2014-2020, às intervenções públicas a realizar e, em simultâneo, contribui para a concretização dos objetivos definidos no Programa do Governo Regional para o período 2011-2015.

No contexto dos Pilares Estratégicos definidos a maior fatia do investimento destina-se a Competitividade e Internacionalização e a Sustentabilidade Ambiental e Coesão Territorial, com 288,378 milhões de euros e 164,663 milhões de euros, respetivamente.

Ao nível da origem das verbas previstas para fazer face a despesa programada, 67% tem origem no Financiamento Regional, sendo que as transferências da União Europeia atingem 30%, representando a execução de projetos cofinanciados levados a cabo pelos vários Departamentos do Governo Regional. Os restantes 3% correspondem a Financiamento Nacional.

Os investimentos a realizar em 2015 estarão essencialmente associados à realização de projetos no âmbito do Programa de Reconstrução da Madeira, ao abrigo da Lei de Meios, assim como os que resultam da utilização dos fundos comunitários disponíveis, proporcionando a maximização da utilização dos recursos ainda disponíveis no âmbito do Quadro de Referência Estratégica Nacional 2007-2013 e do Quadro Estratégico Comum (Portugal 2020), para os períodos de programação 2007-2013 e 2014-2020, respetivamente.

As políticas de desenvolvimento económico regional assentam sobretudo na melhoria das acessibilidades internas e externas e reforço da mobilidade, na prevenção e gestão de riscos naturais e antrópicos e no reforço da competitividade das empresas.

Assim, as prioridades de atuação da responsabilidade da Vice-Presidência do Governo Regional abrangem diversas áreas de intervenção com destaque para o apoio ao tecido empresarial, assim como no domínio das infraestruturas públicas. No que concerne ao apoio ao tecido empresarial, destaca-se a comparticipação de fundos comunitários nos projetos de Compensação dos Custos da Ultraperiféricidade – Sobrecustos e nos Sistemas de Incentivos ao Turismo e ao Empreendedorismo e Inovação. Destaque-se, igualmente o Sistema de Incentivos à Investigação, Desenvolvimento Tecnológico e Inovação da Região Autónoma da Madeira +CONHECIMENTO.

No que respeita as infraestruturas públicas, merecem destaque pelo envelope financeiro que envolve, as obras: Variante a Madalena do Mar; Via rápida Câmara de Lobos – Estreito de Câmara de Lobos; Regularização e Canalização da Ribeira da Ribeira Brava, a montante da Meia Léguas; o Centro de Saúde e Segurança Social da Calheta; Remodelação da Escola Básica do 2º e 3º Ciclo e Secundária do Porto Santo e Remodelação da Escola Básica e Secundária da Ribeira Brava.

No domínio da intervenção da Secretaria Regional do Plano e Finanças (SRF), no que respeita às tecnologias de informação e comunicação (TIC), através da Direção Regional de Informática, desenvolverá o projeto eGov@Madeira - Governo eletrónico da AP Regional cofinanciado por fundos comunitários, tendo em vista melhorar a qualidade e a eficácia da Administração Regional, e conseqüentemente reduzir custos a médio prazo, conforme previsto no Plano de Ação dos Sistemas de Informação e Comunicação da Administração Pública Regional aprovado no âmbito Programa de Ajustamento Económico e Financeiro (PAEF). Este projeto compreende três projetos de investiremos: IT@GOVRAM-Infraestruturas Tecnológica do Governo Regional; SERVICES@GOVRAM – Plataforma de Serviços do Governo Regional e UC@GOVRAM – Sistema de Comunicações Unificadas do Governo Regional.

No domínio da Agricultura e Desenvolvimento Rural e Florestas, a estratégia de desenvolvimento passará pela beneficiação de infraestruturas de apoio à deteção e vigilância de incêndios florestais e proteção da floresta e aos apoios a entidades privadas e autarquias através do Programa de Desenvolvimento Rural da Região Autónoma da Madeira.

Ainda no nível da Secretaria Regional do Ambiente e Recursos Naturais, merece ainda destaque o Desenvolvimento Empresarial, com vista a promoção e dinamização das atividades económicas tradicionais no âmbito do bordado Madeira e artesanato regional, com a promoção no mercado regional e nos mercados internacionais, dando-se continuidade à aposta nos mercados dos Estados Unidos e França.

No domínio da intervenção no sector do turismo verifica-se uma grande aposta nas campanhas de comunicação e publicidade, dirigidas aos profissionais do sector e ao consumidor final, no mercado nacional e nos mercados emergentes, considerados estratégicos e com elevado potencial de crescimento para o destino Madeira, recorrendo cada vez mais aos novos canais, nomeadamente à internet e às redes sociais, e ainda às parcerias com operadores e agentes responsáveis pela venda do destino.

No sector dos transportes rodoviários terrestres, será dada continuidade, por um lado, à política de satisfação das necessidades de deslocação dos cidadãos com enfoque na melhoria da segurança rodoviária, procurando consolidar a tendência de decréscimo da sinistralidade automóvel na RAM e, por outro, ao desenvolvimento de uma política de equilibrado e justo funcionamento das atividades económicas relacionadas com o mercado dos transportes terrestres.

Na área da Cultura, destaque-se a continuação de intervenções de conservação e restauro na Sé do Funchal, designadamente a nível de altares laterais e de algumas peças escultóricas e talha dourada.

O desenvolvimento de medidas ativas visando a integração económica e social de públicos que enfrentam barreiras adicionais no acesso ao emprego, por parte do Instituto de Emprego da Madeira, IP-RAM pretende sobretudo apoiar a inserção/reinserção na vida ativa dos grupos mais desfavorecidos, através da adoção de estratégias e medidas capazes de conduzir a um funcionamento mais eficaz do mercado de trabalho, que responda às situações de desfavorecimento face ao mesmo.

Do conjunto das intervenções a cargo da IHM – Investimentos Habitacionais da Madeira, EPERAM, na área da Habitação e Realojamento, realça-se o programa de construção, reconstrução e aquisição de fogos para habitação social em articulação com os mecanismos previstos a nível nacional, bem como a Continuação dos apoios diretos e indiretos às famílias para recuperação das suas habitações, nomeadamente através do

Programa de Recuperação de Imóveis Degradados (PRID) em articulação com os apoios do PROHABITA - Programa de Financiamento para Acesso à Habitação e através de projetos de recuperação e valorização urbanística e paisagística, em cooperação com os municípios e outras entidades.

As opções estratégicas para o sector da Saúde passam por dotar a Região de melhores equipamentos e infraestruturas por forma a permitir a continuidade da prestação de cuidados de saúde de elevada qualidade a toda a população.

No contexto da Proteção Civil, dar-se-á continuidade aos Apoios às Associações de Bombeiros e será construído o Quartel de Bombeiros Voluntários do Porto Santo.

As ações previstas na área da Educação salienta-se o contributo da oferta formativa no âmbito da melhoria da Igualdade de acesso à aprendizagem ao Longo da Vida, que tem por objetivo estratégico aumentar os níveis de qualificação da população.

Índice

| | |
|--|----|
| SUMÁRIO EXECUTIVO..... | 1 |
| GLOSSÁRIO DE SIGLAS..... | 7 |
| INTRODUÇÃO..... | 11 |
| I. POLÍTICA DE INVESTIMENTO | 15 |
| Quadro 1 - Repartição da despesa realizada por Pilares Estratégicos..... | 17 |
| Quadro 2 - Repartição da despesa realizada por Departamentos..... | 18 |
| Quadro 3 - Repartição da despesa realizada por Programa | 19 |
| Quadro 4 – distribuição Territorial da despesa..... | 20 |
| II. PROGRAMAS E MEDIDAS A CONCRETIZAR EM 2015 | 23 |
| P-041 - Reforço da investigação, desenvolvimento tecnológico e inovação | 25 |
| P-042 - Desenvolvimento Empresarial..... | 28 |
| P-043 - Turismo, Cultura e Património..... | 34 |
| P-044 - Energia | 42 |
| P-045 - Promoção dos transportes sustentáveis | 43 |
| P-046 - Ensino, competências e aprendizagem ao longo da vida | 46 |
| P-047 - Aperfeiçoamento e Modernização do Sistema Administrativo..... | 55 |
| P-048 - Promoção da Inclusão Social e Combate à Pobreza | 61 |
| P-049 – Habitação e Realojamento..... | 65 |
| P-050 - Saúde | 66 |
| P-051 - Atividades Tradicionais | 68 |
| P-052 - Ordenamento Urbano e Territorial | 79 |
| P-053 - Promoção da adaptação às alterações climáticas e à prevenção e gestão de riscos..... | 85 |
| P-054 - Infraestruturas Ambientais..... | 89 |
| P-055 - Assistência Técnica | 90 |

| | |
|---|-----|
| III. DESENVOLVIMENTO DA PROGRAMAÇÃO FINANCEIRA DO INVESTIMENTO | 91 |
| MAPA I – Resumo por Programas / Fonte de Financiamento | 93 |
| MAPA II – Programação do Investimento por Departamento e Programa | 103 |
| MAPA III – Resumo da Programação do Investimento por Fonte de Financiamento | 133 |
| MAPA IV – Resumo da Programação do Investimento por Departamento e Fontes de Financiamento .. | 137 |
| MAPA V – Programação do Investimento por Departamento, Programa e Medidas | 143 |
| Mapa VI – Programação Plurianual do Investimento por Programas, Medidas e Projetos | 201 |
| Vice-Presidência do Governo Regional | 203 |
| Secretaria Regional do Plano e Finanças..... | 255 |
| Secretaria Regional do Ambiente e Recursos Naturais..... | 273 |
| Secretaria Regional da Cultura, Turismo e Transportes..... | 309 |
| Secretaria Regional dos Assuntos Sociais | 329 |
| Secretaria Regional da Educação e Recursos Humanos..... | 343 |


GLOSSÁRIO DE SIGLAS

| | | | |
|------------------|--|---------------|--|
| ADERAM | Agência de Desenvolvimento da Região Autónoma da Madeira | CRITE | Comissão Regional para a Igualdade no Trabalho e no Emprego |
| AG | Autoridade de Gestão | DIRTRA | Direção Regional do Trabalho |
| APRAM | Administração dos Portos da RAM, S.A. | DQEM | Diretiva Quadro da Estratégia Marinha da RAM |
| ARDITI | Agência Regional para Desenvolvimento da Investigação Tecnológica e Inovação | DRAC | Direção Regional dos Assuntos Culturais |
| ARE | Assembleia das Regiões Europeias | DRADR | Direção Regional de Agricultura e Desenvolvimento Rural |
| AREAM | Agência Regional de Energia e Ambiente da Madeira | DRAECE | Direção Regional dos Assuntos Europeus e da Cooperação Externa |
| ARM, S.A. | Águas e Resíduos da Madeira, S.A. | DRAF | Direção Regional de Assuntos Fiscais |
| ARM | Arquivo Regional da Madeira | DRAPL | Direção Regional da Administração Pública e Local |
| ASV | Adega São Vicente | DRAPS | Direção Regional para a Administração Pública de Porto Santo |
| CAL | Calheta | DRCIE | Direção Regional do Comércio, Indústria e Energia |
| CARAM | Centro de Abate da Região Autónoma da Madeira | DRE | Direção Regional de Estatística |
| CCM | Centro Comunidades Madeirenses | DRE | Direção Regional de Educação |
| CCP | Código dos Contratos Públicos | DRI | Direção Regional de Informática |
| CE | Comissão Europeia | DRJD | Direção Regional de Juventude e Desporto |
| CEF | Curso de Educação e Formação | DRP | Direção Regional das Pescas |
| CEHA | Centro de Estudo de Historia do Atlântico | DRPA | Direção Regional do Património |
| CEPAM | Conservatório - Escola Profissional das Artes da Madeira | DRQP | Direção Regional de Qualificação Profissional |
| CLB | Câmara de Lobos | DRPRI | Direção Regional de Planeamento, Recursos e Infraestruturas |
| CFE | Centro de Formalidades das Empresas da Madeira | DRT | Direção Regional de Turismo |

| | | | |
|---------------------|--|-----------------------|---|
| EFA | Educação e Formação de Adultos | IHM | Investimentos Habitacionais da Madeira, E.P.E. |
| EMPREENDINOV | Sistema de Incentivos ao Empreendedorismo e Inovação | IPAC | Instituto Português de Acreditação |
| EPFF | Escola Profissional Doutor Francisco Fernandes, São Martinho | IVBAM | Instituto do Vinho, do Bordado e do Artesanato da Madeira |
| ER | Estrada Regional | IRF | Inspeção Regional de Finanças |
| ETAR | Estação de Tratamento de Águas Residuais | LMM | Laboratório de Metrologia da Madeira |
| EXT | Exterior | LREC | Laboratório Regional de Engenharia Civil |
| FEADER | Fundo Europeu Agrícola de Desenvolvimento Rural | LRVSA | Laboratório Regional de Veterinária e Segurança Alimentar |
| FEAMP | Fundo Europeu dos Assuntos Marítimos e Pescas | MAC | Machico |
| FEP | Fundo Europeu das Pescas | NMP | Nemátodo da Madeira do Pinheiro |
| FGPFP | Fundo de Gestão para os Programas da Formação Profissional | PATRIRAM | Titularidade e Gestão de Património Público Regional, S.A |
| FRCTI | Fundo Regional para a Ciência, Tecnologia e Inovação | PCT - MAC | Programa de Cooperação Transnacional Madeira/Açores/Canárias |
| FSE | Fundo Social Europeu | PIDDAR | Plano e Programa de Investimentos e Despesas de Desenvolvimento da Administração Regional |
| FUN | Funchal | PIETRAM | Plano Integrado e Estratégico dos Transportes da Região Autónoma da Madeira |
| GAB | Gabinete do Secretário | PME | Pequenas e Médias Empresas |
| IASAÚDE | Instituto de Administração da Saúde e Assuntos Sociais, IP-RAM | PNM | Parque Natural da Madeira |
| IDE, IP-RAM | Instituto de Desenvolvimento Empresarial, IP-RAM | PMZ | Porto Moniz |
| IDR, IP-RAM | Instituto de Desenvolvimento Regional, IP-RAM | PO | Programa Operacional |
| IDT | Investigação e Desenvolvimento Tecnológico | POEM | Plano Ordenamento de Espaço Marítimo |
| I&I | Investigação e Inovação | POOC | Planos de Ordenamento da Orla Costeira |
| IEM, IP-RAM | Instituto de Emprego da Madeira, IP-RAM | Ponta do Oeste | Sociedade de Promoção e Desenvolvimento da Zona Oeste da Madeira, S.A. |

| | | | |
|--------------------|---|-----------------------------|---|
| POTRAM | Plano para o Ordenamento do Território na RAM | SDNM | Sociedade de Desenvolvimento do Norte da Madeira, S.A. |
| POVT | Programa Operacional de Valorização do Território | SEIE | Serviços Eletrónicos para a Educação |
| POT | Plano de Ordenamento do Território | SESARAM | Serviço de Saúde da Região Autónoma da Madeira, E.P.E. |
| PRODERAM | Programa de Desenvolvimento Rural da Região Autónoma da Madeira | SIADAP | Sistema de Avaliação de Desempenho da Administração Pública |
| PROMAR | Programa Operacional das Pescas | SIRE | Sistema de Incentivos à Revitalização Empresarial das Micro e Pequenas Empresas |
| PRIO | Plano Regional para a Igualdade de Oportunidades | SMD | Sociedade Metropolitana de Desenvolvimento, S.A. |
| PROHABITA | Programa de Financiamento para acesso à Habitação | SRA | Secretaria Regional do Ambiente e dos Recursos Naturais |
| PRID | Programa de Recuperação de Imóveis Degradados | SRAS | Secretaria Regional dos Assuntos Sociais |
| PSL | Ponta do Sol | SRDITI | Sistema Regional para o Desenvolvimento da Investigação, Tecnologia e Inovação |
| PST | Porto Santo | SRE | Secretaria Regional da Educação e Recursos Humanos |
| QUALIFICAR+ | Sistema de Incentivos à Qualificação Empresarial | SRF | Secretaria Regional do Plano e Finanças |
| RAD | Regulamento de Apoio ao Desporto | SRPC | Serviço Regional de Proteção Civil, IP-RAM |
| RAM | Região Autónoma da Madeira | SRT | Secretaria Regional da Cultura, Turismo e Transportes |
| RBV | Ribeira Brava | SVC | São Vicente |
| REG | Região | TIC | Tecnologias de Informação e Comunicação |
| SAN | Santana | TICE | Tecnologias de Informação e Comunicação na Educação |
| SCR | Santa Cruz | Valor Ambiente, S.A. | Valor Ambiente - Gestão e Administração de Resíduos da Madeira, S.A. |
| SAD | Sociedades Anónimas Desportivas | VCC | Vários concelhos |
| SDPS | Sociedade de Desenvolvimento do Porto Santo, S.A. | VP | Vice-Presidência do Governo Regional |
| SDPO | Sociedade de Promoção e Desenvolvimento da Zona Oeste da Madeira - Ponta do Oeste, S.A. | ZEE | Zona Económica Exclusiva |

INTRODUÇÃO




INTRODUÇÃO

O Plano e Programa de Investimentos e Despesas de Desenvolvimento da Administração da Região Autónoma da Madeira (PIDDAR) para o ano 2015 prossegue, através das intervenções públicas a realizar, à implementação da estratégia delineada no âmbito do Documento de Orientação Estratégica Regional “Compromisso Madeira@2020” (vulgo Plano de Desenvolvimento Económico e Social – PDES), para o período de programação 2014-2020, e, em simultâneo, contribui para a concretização dos objetivos definidos no Programa do Governo Regional para o período 2011-2015.

O PIDDAR 2015 encontra-se estruturado em quatro capítulos. O primeiro apresenta de forma sumária os investimentos a realizar pelos vários departamentos do Governo em 2015; no segundo capítulo são definidos os valores do investimento que possibilitam a execução da política de desenvolvimento a prosseguir pela Administração Regional; no terceiro capítulo apresenta a descrição, por programa e por medida, das principais intervenções a levar a cabo durante o ano de 2015 pelos diversos Departamentos do Governo Regional, e último capítulo, é disponibilizada a informação de natureza financeira que inclui, para além de mapas-resumo, a programação financeira dos investimentos a executar em 2015.

I. POLÍTICA DE INVERSIÓN



I. POLÍTICA DE INVESTIMENTOS

A política de investimentos consubstanciada no Plano e Programa de Investimentos e Despesas de Desenvolvimento da Administração da RAM para o ano 2015 prossegue as linhas orientadoras definidas no Documento de Orientação Estratégica Regional “Compromisso Madeira@2020” (vulgo Plano de Desenvolvimento Económico e Social – PDES - para o período de programação 2014-2020), no que à prossecução de políticas públicas de âmbito regional e sub-regional diz respeito.

Quadro 1 - Repartição da despesa realizada por Pilares Estratégicos

Unidade: milhares de euros

| Prioridades de Desenvolvimento | Valor | Estrutura % |
|---|----------------|---------------|
| PE01-Investigação e Desenvolvimento, Inovação e Energia | 6.322 | 1,1% |
| PE02-Competitividade e Internacionalização | 288.378 | 51,5% |
| PE03-Formação de Competências | 58.336 | 10,4% |
| PE04-Coesão Social | 42.118 | 7,5% |
| PE05-Sustentabilidade Ambiental e Coesão Territorial | 164.663 | 29,4% |
| TOTAL | 559.817 | 100,0% |

Fonte: VP, SRF, SRA, SRT, SRAS e SRE

No Quadro 1 é evidenciada a distribuição, por prioridades de desenvolvimento estabelecidas no Documento de Orientação Estratégica Regional “Compromisso Madeira@2020”, do montante global a investir no ano em apreço, o qual ascende a 559,817 milhões de euros, estando a maioria deste investimento afeta à Competitividade e Internacionalização (51,5% da despesa global prevista), à Sustentabilidade Ambiental e Coesão Territorial (29,4%), à Formação de Competências (10,4%), à Coesão Social (7,5%) e por fim, a Investigação e Desenvolvimento, Inovação e Energia com 1,1%.

Quadro 2 - Repartição da despesa realizada por Departamentos

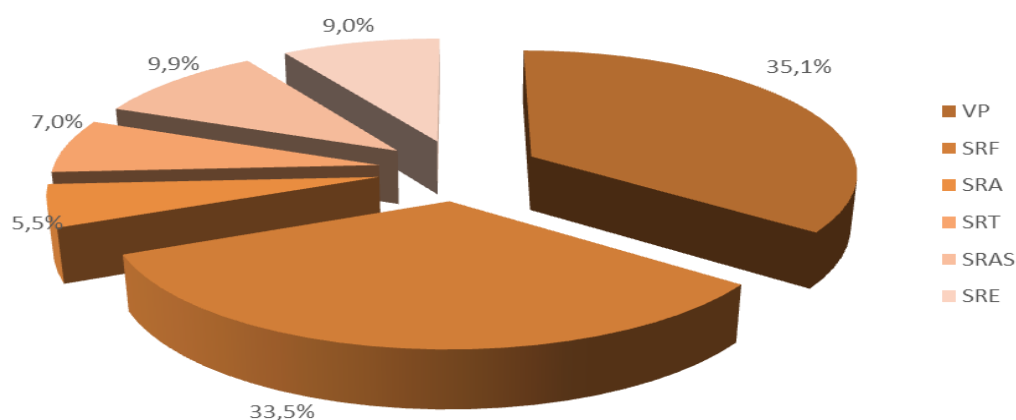
Unidade: milhares de euros

| Departamentos | Valor | Estrutura % |
|-----------------------------------|----------------|-------------|
| 43-Vice-Presidência | 196.750 | 35,1% |
| 44-Plano e Finanças | 187.299 | 33,5% |
| 45-Ambiente e Recursos Naturais | 30.739 | 5,5% |
| 46-Turismo, Cultura e Transportes | 39.274 | 7,0% |
| 47-Assuntos Sociais | 55.460 | 9,9% |
| 48-Educação e Recursos Humanos | 50.294 | 9,0% |
| TOTAL | 559.817 | 100% |

Fonte: VP, SRF, SRA, SRT, SRAS e SRE

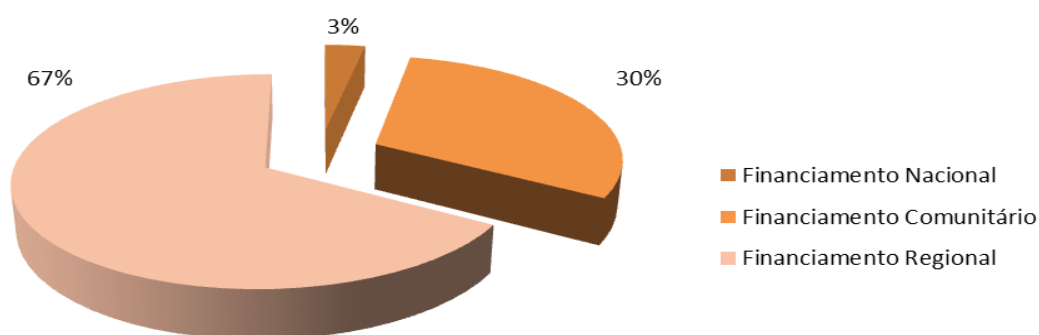
No Quadro 2, que apresenta a afetação do investimento previsto para 2015, pelos Departamentos do Governo Regional responsáveis pela implementação do Plano de Investimentos, identifica a Vice-Presidência do Governo Regional como organismo responsável pela parcela mais expressiva do montante financeiro global (35,1%), seguida da Secretaria Regional do Plano e Finanças (33,5%), da Secretaria Regional dos Assuntos Sociais (9,9%), da Secretaria Regional da Educação e Recursos Humanos (9,0%), da Secretaria Regional do Turismo, Cultura e Transportes (7,0%) e da Secretaria Regional do Ambiente e Recursos Naturais (5,5%) (Vd. Gráfico n.º1).

Gráfico n.º 1 – Repartição do investimento por departamento



Ao efetuarmos uma análise do investimento, tendo como referência a origem a fonte (Gráfico n.º 1), verificamos que 67% teve origem regional, sendo que 30% do investimento é proveniente da Comissão Europeia (fundos comunitários), e apenas 3% tem proveniência Nacional. Refira-se que o Financiamento Regional completa verbas do capítulo 50 do Orçamento da RAM, bem como as verbas próprias dos Serviços e Fundos Autónomos e Empresas Públicas Reclassificadas.

Gráfico n.º 2 – Repartição do investimento por fonte de financiamento



Quadro 3 - Repartição da despesa realizada por Programa

Unidade: milhares de euros

| Departamentos | Valor | Estrutura % |
|---|---------|-------------|
| P41 – Reforço da investigação, desenvolvimento tecnológico e inovação | 6.933 | 1,2% |
| P42 – Desenvolvimento empresarial | 57.653 | 10,3% |
| P43 – Turismo, cultura e património | 20.111 | 3,6% |
| P44 – Energia | 585 | 0,1% |
| P45 – Promoção dos transportes sustentáveis | 226.789 | 40,5% |
| P46 – Ensino, competências e aprendizagem ao longo da vida | 52.251 | 9,3% |
| P47 – Aperfeiçoamento e modernização do sistema administrativo | 6.352 | 1,1% |
| P48 – Promoção da inclusão social e combate à pobreza | 22.320 | 4,0% |

Unidade: milhares de euros

| Departamentos | Valor | Estrutura % |
|---|----------------|-------------|
| P49 – Habitação e realojamento | 15.042 | 2,7% |
| P50 – Saúde | 19.435 | 3,5% |
| P51 – Atividades tradicionais | 17.016 | 3,0% |
| P52 – Ordenamento urbano e territorial | 27.769 | 5,0% |
| P53 – Promoção da adaptação às alterações climáticas e à prevenção e gestão de riscos | 76.369 | 13,6% |
| P54 – Infraestruturas ambientais | 9.445 | 1,7% |
| P55 – Assistência técnica | 1.746 | 0,3% |
| TOTAL | 559.817 | 100% |

Fonte: VP, SRF, SRA, SRT, SRAS e SRE

No que concerne à distribuição por Programa, é o Programa Promoção dos Transportes Sustentáveis que representa 40,5% do total da despesa prevista para 2015, seguido da Promoção da Adaptação às Alterações Climáticas e à Prevenção e Gestão de Riscos com 13,6% e do Desenvolvimento Empresarial com 10,3%.

Quadro 4 – distribuição Territorial da despesa

Unidade: milhares de euros


| Departamentos | Valor | Estrutura % |
|-----------------|---------|-------------|
| Calheta | 11.131 | 2,0% |
| Câmara de Lobos | 28.603 | 5,1% |
| Funchal | 133.796 | 23,9% |
| Machico | 5.912 | 1,1% |
| Ponta do Sol | 9.507 | 1,7% |
| Porto Moniz | 975 | 0,2% |
| Porto Santo | 4.592 | 0,8% |

Unidade: milhares de euros

| Departamentos | Valor | Estrutura % |
|------------------|----------------|-------------|
| Ribeira Brava | 22.944 | 4,1% |
| Santa Cruz | 2.757 | 0,5% |
| Santana | 203 | 0,0% |
| São Vicente | 5.572 | 1,0% |
| Vários Concelhos | 243.327 | 43,5% |
| RAM | 77.028 | 13,8% |
| Estrangeiro | 13.470 | 2,4% |
| TOTAL | 559.817 | 100% |

Relativamente à distribuição territorial do investimento apresentada no quadro 4, é de relevar que 320.355 milhares de euros, o correspondente a 57,2% do total da despesa, é canalizado para projetos de âmbito da Região ou vários concelhos, enquanto que 133.796 milhares de euros (23,9%) destinam-se a projetos com atuação no concelho do Funchal.

II. PROGRAMAS E MEDIDAS A CONCRETIZAR EM 2015



P-041 - Reforço da investigação, desenvolvimento tecnológico e inovação

Os investimentos integrados neste Programa visam reforçar a infraestrutura de investigação e inovação (I&I), a capacidade de desenvolvimento da excelência na I&I e a promoção de centros de competência. Pretende-se, igualmente, o estímulo à promoção do investimento das empresas em inovação e investigação, o desenvolvimento de ligações e sinergias entre empresas, centros de I&D e o setor do ensino superior.

As intervenções previstas ao abrigo deste Programa enquadram-se nas seguintes Medidas:

- M-001 - Fomento da inovação, da investigação e do desenvolvimento tecnológico;
- M-002 - Melhoria no acesso às tecnologias da informação e da comunicação;

M-001 - Fomento da inovação, da investigação e do desenvolvimento tecnológico

Os investimentos a realizar em 2015 nesta Medida estão a cargo da Vice-Presidência do Governo Regional (VP) e das Secretarias Regionais do Ambiente e Recursos Naturais (SRA) e da Educação e Recursos Humanos (SRE).

A VP, através do Instituto de Desenvolvimento Empresarial, IP-RAM (IDE, IP-RAM) promoverá os seguintes investimentos:

- +CONHECIMENTO – abrange projetos de investigação e desenvolvimento tecnológico (I&DT) e de demonstração tecnológica, liderados por empresas. Este projeto tem como objetivo intensificar o esforço regional de I&D, e a criação de novos conhecimentos com vista ao aumento da competitividade das empresas promovendo a articulação entre empresas e entidades do sistema científico e tecnológico;
- Investigação, Desenvolvimento e Inovação – pretende estimular o desenvolvimento e a valorização económica das atividades ID&I com o objetivo de criar uma cultura científica e tecnológica junto dos diferentes agentes económicos e dos cidadãos em geral.

Dos projetos a desenvolver pelo Laboratório Regional de Engenharia Civil (LREC) destacam-se os seguintes:

- Reforço e Modernização das Capacidades Metrológicas do Centro de Metrologia – 2ª Fase – dando continuidade ao processo de aumentar as capacidades metrológicas do Centro de Metrologia (CEM) do LREC, que tem vindo a consolidar-se desde o início do projeto, pretendendo-se ter um sistema completo de medição de temperaturas através de Termopares. Este sistema deverá incluir, designadamente, um equipamento para fabricar termopares, dois termopares de referência e um forno para calibração a altas temperaturas. Parte deste equipamento já foi adquirido no âmbito do projeto VALIMED, cofinanciado pelo Programa INTERVIR+, ficando a restante parte para ser adquirida no presente projeto.

Pretende-se ainda, no âmbito da acreditação do Centro de Metrologia pelo Instituto Português de Acreditação (IPAC), proceder as calibrações externas, quer ao nível da calibração e ensaios na área da Temperatura, Humidade relativa, Comprimento, Massa e Força;

- Reforço e Modernização das Capacidades Laboratoriais de Ensaios de Engenharia Civil – 2ª Fase – consiste na aquisição de equipamentos para ensaios de carga “In situ”, constituído por um sistema

de aquisição de dados, transdutores de deslocamento, software de análise e tratamento de dados e computador portátil. Este equipamento destina-se a substituir o existente no LREC, completamente obsoleto e analógico com uma idade de cerca de 25 anos, bem como na aquisição de software de programação gráfica, para desenvolvimento, controle de equipamentos e ensaios, e tratamento de dados – “Labview”. Este software surge da necessidade de personalizar e desenvolver o controlo de equipamentos, aquisição, estruturação e tratamento dos dados dos ensaios não correntes decorrentes no núcleo, assim como em ensaios destinados à investigação. Proceder-se-á à manutenção de equipamentos no núcleo de Química, bem como o alargamento do âmbito de ensaios realizados pelo DG na área das rochas.

A Secretaria Regional do Ambiente e Recursos Naturais, em 2015 dará início à monitorização dos pesticidas nas águas de rega e de consumo humano, criando-se deste modo, uma linha funcional vocacionada para a análise de resíduos de pesticidas e outros compostos emergentes na água, por forma a cumprir a legislação aplicável.

A coordenação e implementação do Sistema Regional para o Desenvolvimento da Investigação, Tecnologia e Inovação (SRDITI) são da competência da Agência Regional para o Desenvolvimento da Investigação Tecnológica e Inovação (ARDITI), que representa a Região e sob supervisão da SRE, coordena a elaboração, acompanhamento e revisão estratégica de especialização inteligente da RAM no contexto RIS3 em articulação com o Instituto de Desenvolvimento Regional, IP-RAM.

As atribuições acima referidas à ARDITI traduzem o investimento da RAM nas áreas de investigação e inovação, sendo o apoio à atividade da Agência um investimento fundamental para viabilizar o acesso aos fundos comunitários do período de programação 2014-2020, que permitirão à Região manter-se competitiva na economia global.

A organização do Sistema Regional para o Desenvolvimento da Investigação, Tecnologia e Inovação (SRDITI) tem por objetivos a dinamização da economia do conhecimento, de acordo com os objetivos da UE para 2020, através de uma maior articulação entre os recursos de IDT&I e a definição de áreas de intervenção estratégica relevantes para a atividade económica e social da RAM.

O Fundo Regional para a Ciência, Tecnologia e Inovação (FRCTI) é um programa específico da ARDITI e destina-se a apoiar a criação de unidades de I&D e financiar atividades que promovam o seu desenvolvimento e internacionalização, no âmbito da estratégia de especialização inteligente da RAM (RIS3-RAM).

As iniciativas a apoiar obedecem às seguintes tipologias:

- Apoio ao funcionamento de unidades de investigação e desenvolvimento tecnológico;
- Apoio à participação em reuniões, seminários, congressos e conferências que permitam dinamizar os contatos entre especialistas de diversas instituições e que proporcionem o estabelecimento de relações de parceria conducentes à participação em projetos e programas comunitários;
- Cofinanciamento dos investimentos efetuados no âmbito de projetos comunitários;
- Recrutamento e contratação de investigadores.

M-002 - Melhoria no acesso às tecnologias da informação e da comunicação

A Secretaria Regional da Educação e Recursos Humanos (SRE), através da Direção Regional de Planeamento, Recursos e Infraestruturas, da Direção Regional de Educação e do MT – Polo Científico e Tecnológico da Madeira, SA darão continuidade aos seguintes investimentos:

- TICE - Tecnologias de Informação e Comunicação: visa o apoio a ações inovadoras de utilização das tecnologias de informação e comunicação (TIC) na educação, incluindo a dinamização do portal de tecnologias educativas da RAM, ações de disseminação de novas práticas, a conceção, produção e disponibilização de conteúdos multimédia pedagógicos em suporte digital online e a promoção da transversalidade das ferramentas TIC e sua utilização regular na sala de aula. Este projeto visa, também a modernização dos serviços com vista à otimização de recursos, através da utilização das ferramentas tecnológicas de informação e comunicação. Para o ano 2015, a concretização deste projeto incluirá o desenvolvimento de conteúdos educativos e I&D, a aquisição de hardware e software informático para a Direção Regional de Educação, a organização de iniciativas de difusão das TICE nas escolas, a disseminação e a participação em ações externas, e a promoção e divulgação do projeto;
- Lojas da Juventude - o Programa Juventude Ativa tem como objetivo assegurar o funcionamento das Lojas de Juventude, numa lógica de atendimento ao público efetuado por jovens, em que os mesmos podem participar durante todo o ano, como forma de preencher os seus tempos livres. O atendimento ao público nas Lojas de Juventude, feito de jovens para jovens, mediante uma compensação monetária pelas horas de colaboração prestadas, consubstancia uma maior troca de conhecimento e aprendizagem interativa, potenciando a aquisição de novas aptidões, cruciais para a construção de uma trajetória pessoal e profissional mais consolidada. Anualmente, este programa atinge uma média de 44 jovens.

P-042 - Desenvolvimento Empresarial

As prioridades de atuação em 2015 no âmbito deste Programa estão direcionadas para a promoção do espírito empresarial, para o desenvolvimento e aplicação de novos modelos empresariais para as Pequenas e Médias Empresas (PME) e no apoio à criação e alargamento de capacidades avançadas de desenvolvimento de produtos e serviços.

As intervenções previstas ao abrigo deste Programa enquadram-se nas seguintes Medidas:

- M-003 - Reforçar a competitividade das empresas;
- M-004 - Apoio à internacionalização;
- M-005 - Atividades Empresariais Tradicionais;
- M-006 - Cooperação Territorial

M-003 - Reforçar a competitividade das empresas

A VP, através da Direção Regional do Comércio, Indústria e Energia (DRCIE), pretende desenvolver, no âmbito desta Medida, os seguintes investimentos:

- Aquisição e manutenção de equipamentos e instrumentos no âmbito do projeto “Equipamentos Técnicos para o Laboratório de Metrologia da Madeira (LMM)”, tendo em vista o aumento progressivo da eficiência e economia do trabalho dos técnicos, bem como os resultados no contexto da competitividade dos agentes económicos no respeito pela legislação;
- Execução do plano de verificações metrológicas e do plano de calibrações/verificações dos padrões do LMM;
- Ações de qualificação de entidades instaladoras/reparadoras de instrumentos de medição e dos serviços municipais e concelhios de metrologia;
- Impermeabilização e substituição do material da cobertura do edifício do LMM com vista a assegurar as condições adequadas aos equipamentos daquela estrutura;
- Realização de ações dinamizadoras do comércio em parceria com as Associações Empresariais da Região;
- Participação nas negociações sobre o Regime de Abastecimento POSEI, bem como na sua coordenação.

Sob a responsabilidade do IDE, IP-RAM, destacam-se os seguintes investimentos:

- Criação de um Fundo de Garantia Mútua - contribuirá para a diversificação da base produtiva regional bem como para potenciar o up-grade do tecido empresarial e favorecer dinâmicas que privilegiem e apoiem determinadas áreas de intervenção, nomeadamente o empreendedorismo, a inovação empresarial e a captação de investimento estruturante. O sistema de caucionamento permitirá às pequenas e médias empresas e às microempresas a utilização de um instrumento que em outros países da União Europeia tem demonstrado ser de grande interesse, fundamentalmente pelo aumento da capacidade negocial das pequenas e médias empresas e das microempresas junto

- do sistema financeiro, determinando um mais fácil acesso ao crédito e à redução dos custos financeiros das empresas;
- Sistema de Incentivos ao Empreendedorismo e Inovação (Empreendinov) - tem por objetivo contribuir para a mudança e crescimento da economia regional através do estímulo ao surgimento de novos empreendedores e à criação de novas empresas, capazes de contribuir para a diversificação e a competitividade do tecido empresarial, através de investimentos conducentes à introdução de novos produtos, novos processos tecnológicos, novas técnicas de distribuição, marketing, informação e comunicação, técnicas de inovação, racionalização energética e gestão ambiental, bem como outros fatores de competitividade;
 - Programa de integração com o investimento estrangeiro - pretende-se a captação de investimento estrangeiro, sendo necessário a divulgação além-fronteiras dos sistemas de apoio ao investimento existentes atualmente na RAM, através de sessões, seminários, colóquios, em colaboração especial com as comunidades Madeirenses espalhadas pelo Mundo;
 - Centro de Formalidades de Empresas - é um serviço de atendimento e de prestação de informações aos utentes que têm por finalidade facilitar os processos de constituição, alteração ou extinção de empresas e atos afins. Consiste na instalação física, num único local, de delegações ou extensões dos Serviços ou Organismos da Administração Pública que mais diretamente intervêm nos processos relacionados com as empresas. O programa inclui as verbas para o pagamento dos custos com o pessoal e despesas de funcionamento;
 - Sistema de Apoio ao Turismo - insere-se no apoio ao setor turístico, nomeadamente na revitalização, modernização e inovação dos empreendimentos turísticos, bem como nas áreas de animação turística em que o setor seja carenciado;
 - Sobrecustos – Custos de Funcionamento para Incentivar as Empresas - este sistema de incentivos propõe-se financiar os sobrecustos de funcionamento suportado pelas empresas regionais comparativamente às suas congéneres de outras Regiões Europeias. Trata-se de custos que resultam sobretudo de dois fatores: a distância em relação aos principais núcleos de produção e a exiguidade dos mercados locais;
 - Sistema de informação empresarial de apoio ao investimento - este projeto corresponde aos encargos com a participação do IDE, IP-RAM em feiras e certames de índole regional, no sentido de promover os diversos sistemas de apoio às empresas para o novo período de programação 2014-2020, sendo totalmente financiado pelo Orçamento Regional;
 - Sistema de incentivos à Qualificação Empresarial (Qualificar+) - são suscetíveis de apoio, no âmbito deste Sistema de Incentivos, os projetos de investimento que, apostando em intervenções integradas e inovadoras, numa perspetiva de mercado global, visem a criação de valor acrescentado pelo tecido empresarial regional, sobretudo através do estímulo a fatores dinâmicos da competitividade;
 - Sistema de Incentivos à Revitalização Empresarial, das Micro e Pequenas Empresas (SIRE) - este instrumento de apoio à revitalização empresarial contempla três áreas fundamentais: os projetos pontuais que se identificam com os apoios diretos à dinamização das empresas, os projetos de revitalização dos parques empresariais, e os projetos especiais associados à vertente da revitalização e integração urbanística;

- Competitividade das PME da RAM – pretende-se o desenvolvimento de políticas de estímulo ao reforço da competitividade das empresas e da economia regional que valorizem a criação de valor acrescentado da produção, privilegiando as atividades em bens transacionáveis, o empreendedorismo e a inovação, o cluster do turismo, a afirmação das empresas regionais no mercado global, a redução da dependência energética, promoção das melhores práticas ambientais, atração de investimento direto estrangeiro e fortalecimento da componente tecnológica e das tecnologias de informação e comunicação, medidas estas que em última instância, se traduziram num adensamento do tecido económico regional;
- Financiamento Alternativo – Instrumentos de Engenharia Financeira – pretende-se melhorar a qualidade e a eficiência dos financiamentos públicos e cobrir as falhas de financiamento do mercado.

Refira-se ainda, o projeto “Apoio à Gestão do Madeira Tecnopolo”, o qual permitirá à entidade MT – Polo Científico e Tecnológico da Madeira, SA atender às suas despesas correntes, bem como proceder aos necessários aumentos de capital objetivando o saneamento financeiro desta instituição.

M-004 - Apoio à internacionalização

Os investimentos a realizar em 2015 nesta Medida estão a cargo da VP e da Secretaria Regional da Educação e Recursos Humanos (SRE).

No âmbito desta Medida, o Instituto de Desenvolvimento Empresarial, IP-RAM dará continuidade ao sistema de Incentivos à Internacionalização das empresas da RAM (SI-INTERNACIONALIZAÇÃO), que permitirá apoiar o registo inicial de domínios e fees associados à domiciliação da aplicação em entidade externa, adesão a marketplaces e outras plataformas eletrónicas, criação e publicação de catálogos eletrónicos de produtos e serviços, bem como a inclusão e ou catalogação; o acesso a conhecimentos (consultadoria) para a execução do projeto, designadamente a contratação de estudos de mercado e de estratégia de internacionalização; à assistência técnica e consultoria direcionada para a estratégia de internacionalização assim como consultoria destinada à modernização da empresa de carácter económico, em países de especial interesse para as empresas da RAM; às despesas relacionadas com a promoção internacional.

M-005 - Atividades Empresariais Tradicionais;

A atuação da Secretaria Regional do Ambiente e dos Recursos Naturais (SRA), através da Direção Regional da Agricultura e Desenvolvimento Rural (DRADR) e do Instituto do Vinho, do Bordado e do Artesanato da Madeira (IVBAM), enquadra-se no prosseguimento de uma linha estratégica orientada para a valorização comercial de produtos regionais, sobretudo para os que são reconhecidos pelas suas especificidades regionais.

As ações a desenvolver em 2015 consistem, principalmente, no seguinte:

- Execução do plano anual de promoção dos produtos agroalimentares regionais quer no mercado local (certames agrícolas do calendário habitual), quer nos exteriores (Feira Nacional de Agricultura em Santarém);

- Disponibilização e fornecimento dos selos oficiais das marcas «Produto da Madeira», «Mel de Cana da Madeira», «Bolo de Mel de Cana da Madeira» e «Broas de Mel de Cana da Madeira» e da DOP «Anona da Madeira»;
- Aprofundamento da atratividade pelo projeto «Mercado Agrícola Online da Madeira», com a criação de um cabaz multiprodutos a entregar aos clientes a partir de espaço próprio no Mercado Abastecedor do Funchal (CAPA);
- Implementação do projeto Rede de Restaurantes «Ao Sabor da Madeira», visando estimular o consumo de produtos agroalimentares regionais na rede HORECA;
- Desenvolvimento de parceria com os Discípulos Escoffier Portugal, no sentido de fomentar uma melhor articulação entre os produtores e os Chefs de cozinha de renome e *opinion makers* na área da gastronomia;
- Realização de um evento de escala regional, o salão AGROTEC, centrado exclusivamente sobre o setor agroalimentar da RAM, visando assinalar a evolução e a inovação que o mesmo registou nos últimos anos;
- Prosseguimento do trabalho de promoção e reforço da imagem da marca Vinho Madeira nos mercados regional, nacional e internacional, junto dos públicos-alvo (profissionais e consumidor final), tendo em vista o aumento dos volumes de comercialização e apostando numa estratégia de diversificação de mercados e de reforço da posição do Vinho Madeira nos mercados tradicionais, enquanto produto de alta qualidade e exclusividade. Entre outras ações, estão previstas para 2015 as seguintes:
 - Realização de relações públicas (provas, almoços vínicos, contactos com jornalistas) que, em primeira linha, se orientam para grupos de profissionais (opinion leaders e trade) e que posteriormente alargam a rede de distribuição e “contagiam” o consumidor final;
 - Realização de workshops, em escolas hoteleiras ou similares, que garantem um alargamento sustentado da divulgação do Vinho Madeira;
 - Realização de ações de informação no ponto de venda direcionadas para o consumidor final;
 - Criação de material promocional ancorado numa imagem consistente, sóbria e renovadora do Vinho Madeira;
 - Participação em feiras e exposições regionais, nacionais e internacionais;
 - Realização de provas e refeições vínicas com Vinho Madeira;
 - Receção de jornalistas e importadores; Madeiras de Honra; comunicação com canal Horeca; campanhas promocionais; inserções publicitárias; criação e atualização de material promocional; material de merchandising; atualização de Website e redes sociais.
- Prosseguimento do trabalho de promoção do bordado Madeira e do artesanato regional através de ações de promoção junto do mercado regional e dos mercados internacionais, dando-se continuidade à aposta nos mercados dos Estados Unidos e França e prevendo-se também uma aposta em mercados emergentes tais como Brasil e Angola através da participação em feiras e missões empresariais; reforço de ações de RP e de contacto com o consumidor final, particularmente em épocas como a Festa da Flor e Final de Ano/ Natal e Festa do Vinho ao nível do

mercado regional; reforço de comunicação junto de público-alvo constituído por turistas, com a presença de displays e comunicação escrita nos hotéis da Região, publicidade no aeroporto e porto do Funchal e um upgrade na comunicação digital com a introdução de melhorias ao nível do site; realização do III Festival do Vinho, do Bordado e do Artesanato da Madeira; apoio à renovação do produto através de um trabalho multidisciplinar de parcerias com prestigiados designers Madeirenses e empresas produtoras, por forma a adequar o produto aos novos estilos de vida e gostos do consumidor, garantindo uma presença com posicionamento e imagem renovada nas feiras internacionais.

M-006 - Cooperação Territorial

A VP, no âmbito da atuação da Direção Regional dos Assuntos Europeus e da Cooperação Externa (DRAECE), dará continuidade ao projeto “Ações de Cooperação Externa” que tem como objetivo principal o desenvolvimento de alianças estratégicas com outras regiões europeias e do Mundo, aos mais variados níveis, quer bilaterais ou multilaterais. Este projeto estabelece contactos com outros Departamentos Públicos e Privados, na sequência de pedidos de pareceria em ações de cooperação externa, sendo objetivo prioritário promover a cooperação inter-regional, em especial entre as Regiões Ultraperiféricas.

O “Projeto Cooperação Inter-Regional e Transnacional”, sob a responsabilidade do IDE, IP-RAM, pretende financiar a participação da Região e das empresas regionais nos projetos de cooperação territorial regional/transnacional com o objetivo de fomentar o desenvolvimento regional e atingir as metas da estratégia da União Europeia em matéria de crescimento, emprego e desenvolvimento sustentável.

No âmbito da cooperação territorial, nomeadamente do MAC 2014-2020, a Direção Regional de Estatística da Madeira - DREM pretende levar a cabo projetos de interesse regional, com o apoio técnico do Instituto Nacional de Estatística. O projeto DREM_MAC terá como objetivo principal impulsionar e melhorar a atividade estatística das áreas temáticas de interesse para o desenvolvimento regional, nomeadamente as Contas Satélite (Mar, Turismo, Agricultura).

As principais ações a desenvolver no âmbito de projetos e iniciativas de cooperação territorial da responsabilidade da Secretaria Regional do Ambiente e Recursos Naturais são as seguintes:

- Continuação do projeto PERVEMAC, em parceria com as Canárias e com os Açores, com o objetivo de avaliar a exposição das populações aos níveis de resíduos de pesticidas e microtoxinas presentes nos alimentos comercializados nos diferentes arquipélagos da Macaronésia e estimar o risco associado;
- Desenvolvimento de um conjunto de ações enquadradas na atual política comunitária, promovendo junto dos profissionais do sector das pescas uma consciencialização da importância do cumprimento das regras estabelecidas e a articulação e troca de informação entre as entidades a quem compete assegurar o cumprimento das mesmas;
- Conclusão das atividades de prospeção de novas áreas de pesca, recolhendo conhecimento que poderá ser estratégico para a Região, num contexto de diversificação dos pesqueiros desta espécie, visando o desenvolvimento da pescaria de peixe-espada preto, nomeadamente em redor do arquipélago de Cabo Verde; realização de uma campanha no arquipélago de Cabo Verde, utilizando o palangre de profundidade da Madeira.

As Comunidades Madeirenses no Mundo constituem um traço estrutural da nossa História coletiva e um importante património humano que importa valorizar, através da promoção e do reforço dos laços que nos unem e dos traços comuns que as identificam.

Ao longo de 2015, e à semelhança dos anos anteriores, a Secretaria Regional da Cultura, Turismo e Transportes (SRT) desenvolverá, através do Centro das Comunidades Madeirenses, um conjunto de ações, merecendo especial destaque, as seguintes:

- Prestar o adequado apoio e proteção aos emigrantes, no âmbito do quadro legal em vigor, desenvolvendo as necessárias diligências e acompanhando o atual movimento emigratório;
- Garantir junto do Governo da República e organismos nacionais a representação da Região nas comissões e nas delegações que negociem tratados, acordos internacionais e outras formas de cooperação, sempre que estejam envolvidos Países de acolhimento e matérias respeitantes às Comunidades Madeirenses;
- Apoiar o movimento associativo tradicional, estimulando o seu relacionamento com a Região e entre as diversas comunidades, fomentando espaços de diálogo, troca de experiências e outras formas de cooperação.

Ao longo de 2015, a Secretaria Regional da Educação e Recurso Humanos (SRE) desenvolverá as seguintes ações:

- Conhece as tuas Origens – este programa constitui um mecanismo de criação de redes de contacto entre jovens luso-descendentes e portugueses. A fluência migratória é cada vez mais frequente nas gerações mais jovens, pelo que este programa permite reforçar os laços com as tradições e a cultura entre jovens da diáspora madeirense e a promoção da cultura portuguesa numa faixa etária que perdurará a nossa História;
- Promoção dos valores da autonomia junto das Comunidades Madeirenses - as Comunidades Madeirenses no Mundo constituem um traço estrutural da nossa História coletiva e um importante património humano que importa valorizar, através da promoção e do reforço dos laços que nos unem e dos traços comuns que as identificam. Assim, na área da emigração, o Governo Regional manterá a política de acompanhamento e aproximação às suas comunidades no exterior, enquanto transmissoras e disseminadoras da nossa identidade e dos nossos valores, onde quer que se encontrem no Mundo.

P-043 - Turismo, Cultura e Património

Com o intuito de promover e valorizar a atividade turística, o reforço da proteção, conservação, valorização e qualificação do património cultural, museológico e religioso, bem como a criação, a produção cultural e a investigação histórica, as intervenções que integram este Programa estão sistematizadas nas seguintes Medidas:

- M-007 - Proteção, conservação, valorização e qualificação do património cultural, museológico e religioso;
- M-008 - Promoção e valorização da atividade turística;
- M-009 - Apoio à criação, à produção cultural e à investigação histórica.

M-007 - Proteção, conservação, valorização e qualificação do património cultural, museológico e religioso

No domínio das atividades da VP, destaca-se a intervenção de Reabilitação e Requalificação da Fortaleza do Pico de São João, no Funchal, na sequência do concurso de conceção lançado para o efeito. Refira-se que este imóvel foi recentemente desafetado do domínio público militar, passando desde meados de 2014 a integrar o património da Região Autónoma da Madeira. Trata-se de um imóvel classificado como de interesse público, que faz parte dos imóveis de interesse cultural e turístico da cidade do Funchal, atendendo às suas características e história. A intervenção de reabilitação prevista visa permitir a fruição pública do imóvel pela população residente e visitantes, afetando-o a fins de utilidade pública.

Esta Medida enquadra a grande maioria dos projetos de investimento que são fundamentais para a concretização da política cultural da Região e que a SRT, através da Direção Regional dos Assuntos Culturais (DRAC), promoverá:

- O apoio à conservação e restauro de vários edifícios culturais, abrange as obras de conservação do Convento de Santa Clara, caracterizado como Monumento Nacional. Prevê-se a realização de obras de recuperação e sustentação do teto do Coro Alto, bem como a realização dos trabalhos preparatórios com vista a realização de trabalhos de conservação e restauro do espólio de pintura e de escultura existentes nos espaços do Coro Alto e do Coro Baixo, possibilitando, no futuro, a criação de um roteiro de visita pelo interior do Convento;
- Prevê-se, também, a continuação de intervenções de conservação e restauro na Sé do Funchal, designadamente a nível de altares laterais e de algumas peças escultóricas e talha dourada;
- Na Igreja do Colégio pretende-se realizar a conservação do teto da Sacristia, dando continuidade à estratégia de conservação do imóvel classificado como Monumento Nacional. Por último, torna-se necessário avançar não só com obras de recuperação do conjunto patrimonial (Capela, Torre do Capitão), em virtude de serem evidentes alguns sinais de grave degradação, mas sobretudo com a instalação do gabinete e laboratório de arqueologia, com a finalidade de desenvolver de forma contínua e sistemática o tratamento, catalogação e restauro dos diversos achados arqueológicos, designadamente os provenientes das fozes das Ribeiras do Funchal. A verba inscrita neste projeto implica a realização de obras de construção civil para adaptação do espaço àquele fim, com as

devidas condições técnicas e de segurança para esse espólio arqueológico, e a aquisição de módulos e suportes de trabalho específicos para a área em questão;

- O Apoio e Divulgação dos Museus e espaços culturais da RAM, destina-se a suportar as iniciativas culturais relacionadas com as coleções específicas, que conferem a identidade e distinção de cada museu, garantindo-se a preservação das coleções, a sua conservação e a sua valorização, através da realização de eventos, designadamente exposições temporárias, a produção de suportes gráficos de divulgação e a promoção de estratégias de conhecimento das coleções. Os referidos apoios destinam-se igualmente a assegurar as despesas básicas de funcionamento das instituições, enquanto unidades museológicas;
- O apoio à descentralização cultural, suporta parte importante do investimento cultural, aqui sob a forma de financiamento sustentável às entidades que desempenham trabalho reconhecido e de maior relevância na área da cultura. Este apoio financeiro, será feito na base de protocolos e de contratos-programa com entidades privadas sem fins lucrativos, como sejam o Museu de Arte Sacra e as diversas associações culturais, tendo em vista criar, consolidar e ampliar a oferta cultural existente na RAM, contribuindo para aproximar essa oferta das populações locais, procurando torná-la mais sustentável em termos técnicos e artísticos;
- O projeto “Festivais Culturais da Madeira”, é uma marca que pretende dar uma maior projeção, interna e externa, a um conjunto de iniciativas que marcam a agenda cultural da Região. Este projeto procura elencar alguns festivais que fazem parte do calendário anual regional e que mostram potencial para crescer em termos de qualidade e de público, nomeadamente, o Festival de Música da Madeira, o Festival Raízes do Atlântico, o Encontro Regional de Bandas Filarmónicas e o Festival de Órgão da Madeira. Para além deste projeto qualificar uma parte relevante da oferta cultural regional, a "marca" Festivais Culturais da Madeira pretende ser "vendida" como um produto gerador de atratividade turística do destino Madeira, designadamente de novos públicos, com especial relevância na área do turismo cultural, contribuindo assim para aumentar a distinção e diversificação da oferta do destino;
- O projeto do Arquivo Regional da Madeira integra todo o funcionamento relacionado com a incorporação e conservação documental, bem como os trabalhos e serviços especializados que têm a ver com o tratamento arquivístico e disponibilização, ao público em geral e aos investigadores, da vasta riqueza constituída pelos fundos documentais públicos e privados integrados no Arquivo da Madeira. Prevê-se para 2015 o incremento das incorporações de fundos municipais e judiciais, bem como a aquisição de espólios específicos, designadamente o fundo documental-musicológico do maestro Victor Costa, para salvaguarda e posterior tratamento técnico. Também se afigura fundamental a aquisição do novo software de gestão de arquivos intermédios e definitivos, denominado “Archeevo”, que contempla os protocolos imprescindíveis à interligação com os arquivos nacionais e europeus;
- No projeto Recuperação e Conservação do Património Móvel e Imóvel enquadra-se tudo o que são obras de recuperação e conservação do património de carácter religioso, igrejas e capelas e seus bens móveis, sendo os imóveis classificados no âmbito do património cultural da RAM. Também se integram obras de conservação a realizar no contexto das unidades museológicas, designadamente na conservação preventiva das coleções;

- O projeto Beneficiação e Manutenção de Instalações e Equipamentos da Cultura visa suportar as intervenções físicas mais urgentes (coberturas, pintura, carpintarias, reabilitação de espaços) em edifícios classificados afetos ao uso cultural ou a serviços da cultura (Forte de S. Tiago, Casa do Artista, Solar do Aposento, etc.). Por outro lado, integram-se neste projeto aquelas despesas que têm a ver com a existência de condições técnicas e de manutenção desses espaços para funcionarem de forma adequada ao serviço da cultura, permitindo realizarem-se procedimentos globais donde podem resultar ganhos de economia e eficiência.

Da responsabilidade da SRE, será dada continuidade ao projeto “Atualização do livro RES Non VERBA”.

M-008 - Promoção e valorização da atividade turística

As intervenções da responsabilidade da Agência de Desenvolvimento da Região Autónoma da Madeira (ADERAM) correspondem aos seguintes projetos:

- Recuperação Vereda Eira do Serrado/Curral das Freiras - pretendem-se realizar trabalhos de desmatção, recuperação de pavimento, construção de muros de suporte e instalação de varandins de proteção nas zonas de abismo. O objetivo desta empreitada é melhorar as condições de segurança e de circulação pedonal nesta vereda outrora muito utilizada pelos residentes no Curral das Freiras. A sua recuperação contribuirá para o reforço da oferta dos percursos pedonais da RAM;
- Educar para o Turismo 2015 - trata-se de um projeto de educação e sensibilização da população jovem, no âmbito de um contrato-programa a celebrar com a SRT, destinado a estudantes, que frequentam o 9º ano de escolaridade, dando-lhes a conhecer as oportunidades profissionais oferecidas pela cadeia de valor do Turismo e fomentar a consciência turística a toda a população e a sua relevância na economia da Região;
- Promoção das Rotas Domésticas – engloba ações de marketing e campanhas promocionais com o objetivo de fomentar a procura turística, promovendo a imagem do destino do Porto Santo no mercado Regional e Nacional;
- Atendimento e Imagem no Turismo – pretende-se a implementação da Boas Práticas e melhoria da imagem dos funcionários dos postos de turismo da RAM;
- Levadas de Rega/Caminhos Agrícolas - com este projeto pretende-se alargar a oferta de percursos pedonais na RAM. Existe uma enorme rede de levadas utilizadas para levar água aos pequenos terrenos agrícolas que caracterizam muita da nossa paisagem rural. Ao contrário das grandes levadas que por onde a água circula por grandes distâncias e já muito conhecidas quer por residentes quer por turistas, estes pequenos canais atravessam as zonas de produção agrícola onde se encontram também habitações típicas da Região muitas vezes ornamentadas por jardins floridos que são só por si elementos caracterizadores do destino. Ao deslocarmo-nos por estas levadas é evidente a falta de sinalética de orientação, de informação sobre o tipo de agricultura praticada, o tipo de produtos, de flores de plantas, de árvores, etc. O objetivo do projeto é identificar, inventariar e criar uma rede de percursos e produzir informação para ser disponibilizada aos turistas e residentes que queiram conhecer esta realidade. Prevê-se também que seja necessário proceder a algumas obras de regularização de pavimento, proteção de zona de abismo e eventualmente à plantação de flores e outras plantas ornamentais por forma a embelezar ainda mais os percursos;

- Percursos Subaquáticos - este projeto visa estruturar a prática do mergulho na RAM, contribuindo para a diversificação e qualificação da oferta turística regional. O projeto consiste na inventariação de cerca de 20 locais de mergulho na RAM, levantamento batimétrico dos mesmos e posterior representação gráfica. Esta estará disponível para ser visualizada em Ipad, Iphone, Tablet e em alguns computadores de mergulho que acompanham o mergulhador. No fundo trata-se de um mapa do fundo onde se pode ver o percurso e onde estão também descritas as espécies de fauna e flora que se podem visualizar. Serão também elaborados placards para serem exibidos em feiras de turismo. Com a implementação desta iniciativa são esperados resultados em termos de comercialização dos serviços relacionados com mergulho e indiretamente com toda a cadeia de valor relacionada com a atividade turística (hotéis, restaurantes, bares, aluguer de viaturas, etc.);
- Formar para a Excelência do Serviço ao Turista - o projeto tem por objetivo a excelência do serviço ao turista. Elevando os níveis de serviço espera-se aumentar a satisfação do cliente.

A SRA continuará a realizar investimentos e ações que se inserem no objetivo de promover a utilização sustentável dos recursos naturais e sua valorização em termos turísticos, de que se destacam os seguintes:

- Recuperação e manutenção dos percursos pedestres recomendados da Região Autónoma da Madeira, especificamente através da colocação e reforço de varandins de proteção; regularização, reforço e adequação do piso; limpeza de vegetação e de derrocadas; implementação e reposição de sinalética; execução de material de promoção e divulgação dos percursos pedestres da RAM;
- Divulgação do produto regional, através da participação numa comitiva da SRA, nas comemorações do dia da Região Autónoma da Madeira, junto das Comunidades Madeirenses.

No âmbito da Promoção e valorização do destino Madeira, a Direção Regional do Turismo (DRT) desenvolverá as seguintes ações em 2015:

- Desenvolvimento de campanhas de comunicação e publicidade, dirigidas aos profissionais do sector e ao consumidor final, no mercado nacional e nos mercados emergentes, considerados estratégicos e com elevado potencial de crescimento para o destino Madeira, recorrendo cada vez mais aos novos canais, nomeadamente à internet e às redes sociais, e ainda às parcerias com operadores e agentes responsáveis pela venda do destino;
- Estabelecimento de parcerias e outras formas de cooperação visando o reforço das relações com os agentes económicos do sector, quer os sedeados na Região, quer os localizados nos diversos mercados emissores do destino Madeira;
- Promoção do destino Madeira, através da participação em feiras, congressos, roadshows, workshops e campanhas “porta-a-porta”, envolvendo entidades privadas do sector, de modo a ampliar-se os impactos próprios da concertação público-privada, tendo como alvo prioritário a efetivação do negócio;
- Desenvolvimento de ações de acolhimento a jornalistas, agentes de viagens e turismo, operadores e outras entidades que efetuem visitas de conhecimento do destino e dos seus produtos turísticos efetivos e dos recursos regionais com elevado potencial turístico. Releva-se que o apoio na visita à Região, por equipas de televisão e de imprensa, visa incrementar a notoriedade do destino através da produção de reportagens e programas nas mais diversas áreas, como sejam: viagens, lazer, desporto, natureza, mar, turismo ativo, gastronomia, entre outros;

- Realização de parcerias com operadores turísticos, através de campanhas publicitárias conjuntas (brochuras, web banners, outdoors, muppies, rádio e TV), apoio a novas operações e ainda a implementação de planos promocionais com o intuito de dinamizar a realização de congressos, incentivos e wellness, bem como dinamizar a procura pelo turismo náutico, cultural e ativo, dirigido ao turista mais jovem (25/45 anos), embora sem descurar o turismo de família e o turismo sénior;
- Continuidade da parceria com a Associação de Promoção da Região Autónoma da Madeira (AP Madeira) com vista ao alinhamento das várias ações promocionais a realizar nos mercados tradicionais e consolidados, no que concerne à imagem e à mensagem que se quer transmitir: a Madeira como um destino de qualidade e excelência.

Assim, no contexto destas ações, serão desenvolvidos os seguintes projetos:

- Conservação e reparação de infraestruturas turísticas - contempla a conservação, reparação e melhoramentos nos postos de turismo e outros espaços de interesse turístico da responsabilidade da DRT, nomeadamente o Miradouro e jardins do Pico dos Barcelos;
- Qualificação do Destino Madeira - inclui o apoio a iniciativas de qualificação e de sensibilização da população, nomeadamente através de ações Educar para o Turismo, que visem melhorar o destino e informar e sensibilizar a população, em particular os jovens estudantes, para a importância do cluster do turismo, no qual assenta a maior parte do emprego e da riqueza produzida na Região;
- Estudo, análise e avaliação de projetos turísticos - contempla as despesas com a realização de estudos, inquéritos e avaliações, nomeadamente nas relativas à revisão/atualização do Plano de Ordenamento Turístico da Região Autónoma da Madeira (POT);
- Reforço da competitividade do sector turístico - participação em feiras, desenvolvimento de ações coletivas, nomeadamente a realização de workshops, roadshows, ações de “porta-a-porta”, desenvolvimento e implementação de ações conjuntas com vista à promoção de parcerias estratégicas de forma a possibilitar o lançamento de operações aéreas, apoios a operadores, agentes e companhias aéreas;
- Marketing e publicidade - planos de meios, nacional, internacional, campanhas “off and online”, inserções publicitárias, campanhas conjuntas com operadores;
- Captação de eventos e congressos internacionais - apoio á realização de eventos e congressos nomeadamente, incentivos e "meetings";
- Renovação, reformulação e atualização da imagem e suportes promocionais do destino - renovação, reformulação e atualização da imagem e suportes promocionais, incluindo conteúdos e grafismos. Contempla ainda a impressão de material promocional, produção de brindes e transporte de material promocional;
- Ações de relações públicas - apoio e acolhimento local de jornalistas, operadores, agentes, outras entidades, despesas com eventos desportivos, congressos, programas de TV, fan trips, etc.;
- Promoção nos mercados tradicionais - contratualização com a AP Madeira, participação nas feiras da responsabilidade da AP, outras ações nos mercados ditos tradicionais;
- Reforço e consolidação de nichos do mercado turístico - investimentos relativos a novos nichos, nomeadamente turismo ativo, turismo náutico, incluindo a participação em feiras e outras ações

específicas, como sejam o apoio a visita de jornalistas, agentes específicos destes nichos e ainda o apoio a eventos nesta área mas cuja organização seja da responsabilidade de promotores oriundos fora da Região. Poderá ainda contemplar parcerias com entidades públicas/privadas para a concretização de projetos nesta área;

- Curioseaty - a discovery journey of europe's nautical and subaquatic cultural heritage - projeto participado por fundos comunitários em que a DRT participa na qualidade de parceira. Tem como objetivo a promoção e gestão do património natural, subaquático.

No âmbito da Animação Turística, a SRT, através da DRT, propõe-se levar a cabo, entre outras, as seguintes ações:

- Contínuo enriquecimento do calendário anual de animação turística da Região, com uma cada vez maior articulação entre entidades públicas e privadas, visando o incremento da qualidade e excelência nos eventos;
- Consolidação e inclusão de ações inovadoras nos cartazes turísticos promocionais da Madeira que figuram já como referência internacional, nomeadamente a Festa de Carnaval, a Festa da Flor da Madeira, o Festival do Atlântico, a Festa do Vinho da Madeira, o Festival de Natureza da Madeira e as Festas de Natal e do Fim do Ano;
- Mobilização da iniciativa privada para diversificar e melhorar a qualidade da oferta de animação turística e, bem assim, ampliar os efeitos multiplicadores da atividade turística;
- Reforço do calendário de animação turística através do apoio a eventos desportivos, ligados à natureza, ao turismo ativo e ao turismo náutico, imprimindo-lhe uma maior cadência anual de modo a otimizar os efeitos multiplicadores na atividade turística regional.

No âmbito da Animação Turística, os projetos a levar a cabo são:

- Festas do Carnaval - este evento criado há sensivelmente 35 anos, que pela sua projeção nacional e internacional, atingiu o estatuto de cartaz turístico. Integram o programa do certame dois cortejos, Alegórico e Trapalhão, e diversas iniciativas de animação, nomeadamente atuações por parte de grupos, bandas e/ou conjuntos musicais e bandas filarmónicas, espetáculos de variedades, bailes, etc. O curso, que se realiza na noite do sábado que antecede o dia de Carnaval, percorre as duas das principais avenidas da cidade do Funchal (Avenida do Mar e das Comunidades Madeirenses e Avenida Sá Carneiro) mobiliza milhares de pessoas (residentes e turistas), que se juntam ao longo do seu percurso para o presenciarem. Na terça-feira de Carnaval realiza-se o Cortejo Trapalhão que é um desfile de cariz tipicamente madeirense, aberto à participação individual ou em grupo de todos os interessados, incluindo turistas, onde o humor e a sátira social são os temas privilegiados pelos participantes;
- Festa da Flor - é um evento de Animação Turística que teve o seu início em 1979. Realiza-se, anualmente, duas semanas após a Páscoa. Tem como um dos seus pontos altos o Cortejo Alegórico que percorre a Avenida do Mar e das Comunidades Madeirenses e Avenida Sá Carneiro e reúne vários grupos (entidades sem fins lucrativos) que se propõem realizar projetos de animação turística e, para tal, mobilizam centenas de figurantes que exibem uma coreografia específica, destacando-se o colorido dos trajes e a decoração dos carros alegóricos, que têm a flor por elemento principal. Outra das componentes da Festa da Flor é a construção do “Muro da

Esperança”. Trata-se de um processo de construção de um quadro floral, onde cada criança deposita a sua flor na construção simbólica de um mural de flores, dedicado à esperança e à paz. Outras iniciativas de destaque são os tapetes florais, construídos e exibidos nos pavimentos das placas centrais da Avenida Arriaga, e também a Exposição da Flor e o Mercado das Flores. Durante o período do evento a baixa da cidade do Funchal é animada por diversos Grupos Folclóricos, de Teatro e Bandas Filarmónicas;

- Festival do Atlântico - foi criado no ano de 2002 com o intuito de aumentar o número de turistas que visitam a RAM no decurso do mês de junho. O Festival do Atlântico inicia a época de Verão na Madeira, integrando diversas iniciativas distribuídas ao longo do mês de Junho, sendo de realçar os quatro Espetáculos Piromusicais, realizados nas noites de sábado. Este evento é responsável pela animação da baixa citadina do Funchal, destacando-se a Semana das Artes, através da qual é exibida a criatividade artística, resultante do processo de ensino/aprendizagem da formação artística das crianças e jovens de diversos estabelecimentos de ensino da Região. Integra este evento o Festival de Música da Madeira;
- Festas do Vinho da Madeira - é um evento que se realiza anualmente, entre a última semana de agosto e a primeira semana de setembro. O evento desenrola-se entre o Funchal e o Estreito de Câmara de Lobos. Este evento assenta em diversas atividades de animação, “quadros vivos” e exposições que recriam os usos e costumes típicos da Madeira. Destaca-se a “vindima ao vivo”, a pisa da uva num lagar público e encenações populares, no qual participam turistas e residentes. Sublinha-se ainda a realização de um cortejo etnográfico com a presença de figurantes envergando trajes e utensílios típicos e específicos da vinha e do vinho da Região, procurando evidenciar e preservar as tradições e a identidade regional;
- Festival Colombo - decorre na ilha do Porto Santo desde o final da década de 90 e pretende homenagear Cristóvão Colombo, ilustre navegador do século XV de provável origem genovesa, que aportou à Madeira em ligação direta com os negócios do açúcar que por esses tempos se intensificavam. Com o Festival Colombo pretende-se fazer a recriação histórica da época em que o mercador genovês residiu na ilha de Porto Santo, envolvendo o areal num ambiente quinhentista. O programa do Festival inclui: uma feira quinhentista, o desembarque de Colombo e sua receção pelo Capitão Donatário da ilha, um banquete ao ar livre, a reconciliação de Colombo com o seu futuro sogro Capitão Donatário Bartolomeu Perestrelo, ataques à ilha por parte de piratas mouros e tropas castelhanas, espetáculos de teatro e uma animação constante e permanente por parte de bobos, histriões, bufões, trampolineiros, saltimbancos, trapezistas, acrobatas e malabaristas;
- Festival da Natureza da Madeira - promove o turismo ativo no âmbito da natureza, incentivando a prática de atividades que permitem o contacto direto com o riquíssimo património natural do arquipélago da Madeira. Este constitui o mais novo evento do calendário de animação turística, cuja 1ª edição se realizou em outubro de 2011. Tanto na serra, como no ar ou no mar, as opções são mais que muitas e todos podem experimentar atividades num leque de oferta variado e destinado a todas as faixas etárias. A estas atividades juntam-se muitas outras iniciativas, numa festa que associa o desporto, a animação, a etnografia e a cultura madeirense;
- Festas do Fim do Ano da Madeira - um dos maiores cartazes turísticos da Madeira, reconhecido nacional e internacionalmente, realizam-se desde o início de dezembro e terminam no ano novo, em janeiro, no dia de Reis. Este cartaz é marcado pelo espetáculo pirotécnico da passagem do ano que envolve todo o anfiteatro do Funchal e um posto na cidade Vila Baleira e pelas iluminações

decorativas das principais ruas, praças e edifícios, bem como música ambiente na baixa citadina do Funchal. Inúmeros espetáculos de variedades (Bandas Filarmónicas e outras, Grupos Folclóricos, Companhias de Teatro, Bailado, Concertos, Exposições diversas alusivas à quadra natalícia e à etnografia regional são desenvolvidos neste período;

- Iniciativas Diversas - apoio a diversas festividades regionais, nomeadamente o dia da Região, dia do Corpo de Deus entre outros;
- Projeção e Apoio a Eventos com Interesse Turístico - Contempla o apoio a eventos relativos aos nichos de turismo desportivo, ativo, náutico cuja organização seja da responsabilidade de promotores regionais. Destaque para o Rally Vinho Madeira, o Madeira Island Golf, o Madeira Island Ultra Trail entre outras competições e eventos que contribuam para a projeção da notoriedade da Região e das suas potencialidades para a prática das mais diversas atividades. Poderá ainda contemplar parcerias com entidades públicas/privadas para a concretização de projetos nesta área;

M-009 - Apoio à criação, à produção cultural e à investigação histórica

Insere-se nesta Medida os projetos do Centro de Estudos História do Atlântico com especial relevância “A Madeira e as Ilhas do Mundo” em que se pretende dar continuidade à divulgação de estudos especializados sobre a História insular, em especial aqueles que apresentam incidência sobre a Madeira.

Ainda, no sentido de facilitar uma maior divulgação da História da Madeira apostar-se-á na publicação de estudos especializados sobre a História da Madeira, começando pela língua inglesa e por uma publicação de sínteses sobre a História do arquipélago. A este estudo geral juntam-se outros temáticos sobre o vinho e o açúcar.

O novo projeto “Memória da Autonomia “ pretende efetuar o registo da atividade política gerada pelo processo autonómico a partir de 1976 não poderá ficar apenas reservado à documentação e à informação oficial da imprensa escrita, devendo também criar-se condições ao registo de outras informações através da chamada História Autobiográfica, que hoje tem grande divulgação na Europa. Desta forma pretende-se registar em papel ou suporte áudio as memórias dos que participaram no processo, como deputados nacionais ou regionais, secretários regionais, presidentes, do Governo Regional, Câmaras Municipais e Juntas de Freguesia para servir de memória presente e futura.

A par disso importa fazer o ponto da situação e a síntese dos conhecimentos sobre o processo autonómico que decorre desde 1976 através de uma publicação especializada, para que a todos chegue o conhecimento do quanto foi o contributo do processo autonómico para o progresso da RAM.

P-044 - Energia

No âmbito do sector da Energia, as ações a implementar em 2015, passa por racionalizar, valorizar e aprovisionar a energia, de forma melhorar a eficiência energética e promover estratégias de baixa emissão de carbono.

As intervenções previstas ao abrigo deste Programa enquadram-se na seguinte Medida:

- M-010 - Melhoria da eficiência energética e promoção de estratégias de baixa emissão de carbono.

M-010 - Melhoria da eficiência energética e promoção de estratégias de baixa emissão de carbono

A Região regista presentemente uma elevada dependência energética do exterior com forte peso nas importações e na estrutura de custos das empresas, o que torna a economia regional muito vulnerável às flutuações dos preços internacionais da energia, tendência que terá de ser invertida no futuro através de uma estratégia que releve as políticas de eficiência energética e da valorização dos recursos energéticos endógenos.

A atuação em vetores estratégicos é necessária através de projetos que minimizem as dificuldades de uma região insular e ultraperiférica, melhorem o conhecimento, apresentem carácter inovador e efeitos multiplicadores, sejam catalisadores da eficiência energética e da valorização de energias renováveis.

Para além da redução da energia primária de origem fóssil e das emissões de CO₂, a implementação de medidas de eficiência energética e de utilização de energias renováveis nas empresas, contribui para melhorar a competitividade, a qualidade de vida, criar emprego e reduzir as importações de combustíveis fósseis e a dependência energética regional do exterior.

Os projetos a desenvolver devem apresentar soluções integradas no domínio da eficiência energética e incidir no processo produtivo, podendo incluir a utilização de energias renováveis para autoconsumo.

No âmbito desta Medida, a VP, através da DRCIE, prevê essencialmente o desenvolvimento das seguintes ações em 2015:

- Manutenção do sistema fotovoltaico desta Direção Regional para injeção de energia na rede elétrica em regime de microprodução, que tem como energia primária a energia solar;
- Divulgação do programa para a mobilidade elétrica, promovendo a eficiência energética nos serviços públicos.

P-045 - Promoção dos transportes sustentáveis

A gestão integrada do sector dos Transportes assenta num conjunto de objetivos perspetivados pela SRT, situando-se estes no patamar do desenvolvimento, aperfeiçoamento e sustentabilidade dos Transportes.

As intervenções previstas ao abrigo deste Programa enquadram-se nas seguintes Medidas:

- M012 - Melhoria das acessibilidades internas e externas e reforço da mobilidade;
- M013 - Melhoria da segurança e da operacionalidade das infraestruturas e dos equipamentos.

M012 - Melhoria das acessibilidades internas e externas e reforço da mobilidade

No domínio das acessibilidades internas, com a conclusão a médio prazo da sua rede principal, a Região ficará com a sua rede viária estruturante praticamente completa.

Particular atenção deverá pois ser dada à consolidação de tal rede, nomeadamente melhorando a sua articulação com a malha viária envolvente e sua continuada qualificação em termos de segurança e de conforto na sua utilização.

No âmbito das atividades e ações a desenvolver em 2015, através da Direção Regional de Estradas, destaca-se o desenvolvimento das seguintes medidas:

- Continuidade dos trabalhos da Via Rápida Câmara de Lobos/Estreito de Câmara de Lobos;
- Continuidade dos trabalhos da Variante da Madalena do Mar;
- Reconstrução da ER 203 - Carreiras;
- Reabilitação e reparação de Pavimentos de diversas estradas regionais;
- Reconstrução de Diversos Troços da ER 105 e ER 209.

O projeto “Infraestruturas Públicas”, da responsabilidade da Direção Regional do Património, tem por base a aquisição/expropriação de bens imóveis por causa da utilidade pública, mediante o pagamento de uma justa indemnização. Este pagamento foi efetuado mediante a formalização de uma escritura de aquisição ou expropriação amigável, tendo em vista a disponibilização de prédios para a realização das obras inseridas em Programa de Governo. Incluiu pontualmente, algumas indemnizações com realojamento sem que o beneficiário seja o proprietário, motivo pelo qual não houve realização de escritura. Prevê-se a execução de todas as formalidades necessárias aos processos expropriativos, tendo por base, o cumprimento do disposto no Código das Expropriações.

Em 2015, será dado continuidade ao projeto “Modernização, Construção e Gestão de Infraestruturas Rodoviárias” com o objetivo de melhorar as acessibilidades internas e externas, bem como o reforço da mobilidade.

No âmbito desta Medida a SRT pretende dar continuidade à promoção da utilização do transporte público coletivo de passageiros, designadamente através da manutenção dos apoios públicos que permitam que o custo efetivo do transporte não seja integralmente suportado pelos utentes. Por outro lado, tal como em

anos anteriores, manterá o apoio no âmbito dos transportes públicos coletivos de passageiros, garantindo por essa via, a existência de tarifas reduzidas, diferenciadas do tarifário geral, para os segmentos mais carenciados da população.

No sector dos transportes rodoviários terrestres, durante o ano de 2015, será dada continuidade, por um lado, à política de satisfação das necessidades de deslocação dos cidadãos com enfoque na melhoria da segurança rodoviária, procurando consolidar a tendência de decréscimo da sinistralidade automóvel na RAM e, por outro, ao desenvolvimento de uma política de equilibrado e justo funcionamento das atividades económicas relacionadas com o mercado dos transportes terrestres. Destacam-se as seguintes ações a desenvolver no ano de 2015:

- Aprovar o Plano Integrado e Estratégico dos Transportes da Região Autónoma da Madeira, 2014 - 2020 – PIETRAM, o qual visa dotar a Região de um instrumento estratégico, no âmbito dos transportes (marítimos, terrestres e aéreos), para apoio à tomada de decisão e criar as condições que permitam operacionalizar os Fundos Europeus Estruturais e de Investimento no âmbito do Quadro Estratégico Comum da União Europeia para 2014-2020 e contribuir para a estratégia da União para um crescimento inteligente, sustentável e inclusivo. Este Plano tem como principais objetivos:
 - Assegurar uma estratégia e visão futura para os Transportes na RAM, através da definição dos objetivos estratégicos, medidas, ações e respetivas metas e indicadores de resultado, tendo em conta cada uma das modalidades de transporte (terrestre, marítimo e aéreo);
 - Definir prioridades de investimento público e privado e respetivas necessidades financeiras;
 - Avaliar os efeitos significativos prováveis do Plano no ambiente e as alternativas razoáveis, tomando em consideração os seus objetivos e âmbito geográfico (RAM);
 - Concluir o procedimento de privatização da empresa Horários do Funchal, Transportes Públicos, SA;
 - Continuar a promoção da utilização do transporte público regular coletivo de passageiros, contemplando, para as pessoas mais carenciadas, a existência de um tarifário social;
 - Reforçar o acompanhamento do funcionamento do sector das escolas de condução, do sector da prestação de serviços de transporte em veículos pronto-socorro e do sector do transporte rodoviário de mercadorias perigosas, no seguimento da recente aprovação de nova legislação nacional nestes âmbitos;
 - Implementar e monitorizar o funcionamento de um regime jurídico regional de atribuição de autorizações especiais e excecionais de trânsito para deslocação na via pública de veículos que irão participar em eventos de natureza cultural, recreativa ou desportiva;
 - Continuar a reforçar os meios afetos ao desenvolvimento das ações de promoção e fiscalização em matéria da segurança do trânsito rodoviário;
 - Implementar o sistema informático de gestão dos atendimentos a condutores e a candidatos a condutores.

No que concerne aos transportes marítimos e considerando a importância, a abrangência e a complexidade do sector portuário, bem como as implicações do seu desenvolvimento para a economia regional, prevê-se

concluir em 2015 o Plano para a Reestruturação dos Portos e da APRAM, S.A.. Este plano visa obter uma análise estratégica do sector portuário regional e da APRAM, S.A. apresentando um diagnóstico da situação e identificando as melhores soluções a implementar para a empresa e para o sector que sirvam de apoio à tomada de decisão, de forma a maximizar operacional e financeiramente os portos da RAM.

M013 - Melhoria da segurança e da operacionalidade das infraestruturas e dos equipamentos

Para 2015, a Direção Regional de Estradas, dará continuidade às ações desenvolvidas com vista à atenuação da vulnerabilidade ao risco de alguns troços de estradas regionais, através da consolidação ou estabilização de taludes e da reconstrução geral das vias, designadamente através de intervenções com financiamento previsto na Lei de Meios.

No âmbito das ações a desenvolver, destacam-se as obras de reconstrução geral de prejuízos decorrentes da intempérie de 20 de fevereiro de 2010, onde merecem realce os trabalhos de:

- Consolidação dos taludes sobranceiros à ER 222, nos Sítios das Voltinhas e da Rateira;
- Estabilização de Taludes e Reconstrução de muros da ER 107 – Romeiras/Lapa;
- Reconstrução de Passagens Hidráulicas e Muros de Suporte na ER 110 – Troço S. António da Serra/ Referta;
- Estabilização da ER 222 – Moledos;
- Estabilização da ER 102 – Ribeiro Serrão;
- Estabilização da ER 102 – Massapez;
- Estabilização da ER 231 – Quinta Grande;
- Estabilização da ER 110 – Porto da Cruz;
- Melhoria dos programas de conservação das estradas regionais, dando especial atenção aos troços rodoviários inseridos nos circuitos turísticos e de acessibilidade aos aglomerados populacionais mais isolados;
- Reforço da segurança rodoviária nas vias rápida e expresso, através da melhoria continuada dos seus dispositivos de segurança.

Destaca-se ainda, o projeto “Modernização e Apetrechamento de Infraestruturas Públicas”, da responsabilidade da Direção Regional do Património, cujo objetivo, consiste na aquisição de veículos automóveis e motociclos, no âmbito do protocolo celebrado entre a RAM e a Polícia de Segurança Pública. Constitui objeto do mencionado protocolo o estabelecimento das condições, através do qual, 48% das receitas cobradas na RAM e provenientes das coimas por contraordenações ao Código de Estrada, serão aplicadas no financiamento de despesas de investimento a realizar no território da Região.

P-046 - Ensino, competências e aprendizagem ao longo da vida

As ações com enquadramento neste Programa destinam-se a reforçar as condições de apoio ao desenvolvimento do potencial económico, aumentar a empregabilidade, dar novas oportunidades de realização individual e prevenir riscos sociais.

As intervenções previstas ao abrigo deste Programa enquadram-se nas seguintes Medidas:

- M-015 - Incremento das competências e valorização dos recursos humanos nas escolas;
- M-016 - Gestão eficiente do sistema educativo-profissional e das infraestruturas educativas, formativas, desportivas e de recreio;
- M-017 - Melhoria da igualdade de acesso à aprendizagem ao longo da vida;
- M-018 - Formação avançada;
- M-019 - Valorização da atividade desportiva.

M-015 - Incremento das competências e valorização dos recursos humanos nas escolas

No contexto atual de crise e de incerteza, a Estratégia “Europa 2020” reserva à Educação e Formação um espaço de destaque. Segundo dados do CEDEFOP, até 2020, cerca de 35% dos postos de trabalho corresponderão a empregos altamente qualificados. Espera-se, por isso que os sistemas de educação e formação, modernizados, sejam capazes de habilitar as pessoas com as aptidões e competências que deem resposta às exigências do mercado de trabalho, para além de garantirem, de um modo geral, um crescimento inteligente, sustentável e inclusivo.

Cabe à administração regional coordenar todos esses esforços e alinhar as políticas de formação de professores, dirigentes escolares e outro pessoal educativo com os grandes objetivos traçados, sem esquecer a premência da atualização e modernização dos recursos humanos não docentes, que suportam a ação educativa e a administração da educação, no seu todo.

Assim, relativamente às medidas a tomar para 2015 as opções vão no sentido da racionalização e rentabilização dos recursos, orientando as ações para domínios de intervenção específicos e essenciais, conforme a seguir se elenca.

No contexto da Formação Contínua de Pessoal Docente, as ações orientam-se para domínios de intervenção específicos e essenciais, conforme a seguir se elenca:

- Promoção do ensino e da aprendizagem nas áreas de conhecimento contempladas nos currículos;
- Desenvolvimento de competências de organização e controlo do processo de aprendizagem;
- Promoção e operacionalização de práticas inclusivas e de prevenção do abandono escolar;
- Resposta a necessidades específicas de formação dos docentes especializados em Educação Especial;
- Desenvolvimento de capacidades para intervenção na 1ª infância;

- Integração de conteúdos de âmbito regional nos currículos;
- Promoção de competências para um desempenho profissional de qualidade no âmbito dos cursos de educação formação, cursos tecnológicos e profissionais;
- Desenvolvimento de competências para o desempenho de cargos de direção, administração e gestão das escolas;
- Promoção do trabalho colaborativo entre pares, com as famílias e com a comunidade;
- Reforço dos princípios éticos e deontológicos.

A intervenção, ao nível da Formação Contínua de Pessoal não docente, visa promover a melhoria das competências pessoais e profissionais do pessoal não docente, no sentido de reforçar competências em áreas essenciais para a concretização, quer das políticas educativas, quer das medidas de modernização administrativa. A formação concorre, assim, para o aumento da qualidade da prestação de serviços, concomitantemente com o aumento dos níveis de eficiência, eficácia e produtividade nas várias áreas de atividade específica da SRE.

Dada a escassez de meios financeiros, a consecução de alguns destes objetivos, consubstanciados no plano, tem sido possível com recurso a formadores internos, num esforço de racionalização e rentabilização dos recursos e com economia de meios.

Porém, dado o grau de exigência, de aprofundamento, de rigor e de atualização permanente, inerentes ao desempenho das funções consideradas críticas no âmbito do Sistema Educativo, na Região, é fundamental o recrutamento de formadores e consultores especializados, ao nível das temáticas relacionadas com as Ciências da Educação, em geral, com as áreas disciplinares e com a Educação Especial, em particular, mormente oriundos de um dos mais conceituados centros de investigação nessa área e na área do desenvolvimento da criança, como é o caso da Universidade do Minho, da Faculdade de Motricidade Humana, entre outras entidades de relevo.

M-016 - Gestão eficiente do sistema educativo-profissional e das infraestruturas educativas, formativas, desportivas e de recreio;

Enquadrados nesta Medida estão os projetos de investimento dirigidos: à promoção de uma gestão eficiente do sistema, com menores custos e maior qualidade. Esta medida também abarca os projetos que visam melhorar os níveis de cobertura e qualidade da rede escolar da Região através da realização de obras de construção, redimensionamento e modernização de estabelecimentos de educação, ensino e formação. Enquadram-se igualmente nesta Medida, os projetos dirigidos: à criação de espaços físicos de ensino regular para os alunos que não podem permanecer na sala de aula; à criação de espaços físicos de atendimento; à melhoria dos desempenhos energéticos dos edifícios.

Tendo em atenção o atual contexto económico e financeiro que obriga necessariamente a um reajustamento das intervenções anteriormente programadas, importa realçar a importância que será conferida, em termos da implementação de continuados e sustentáveis programas plurianuais, de conservação corretiva e preventiva das infraestruturas existentes, no sentido do reforço das suas condições de segurança e conforto dos seus utentes, bem como da eficiência energética em edifícios públicos.

Destaca-se no sector Educação as obras de construção da Escola Básica do 2.º e 3.º Ciclos e Secundária do Porto Santo e da Escola Padre Manuel Alvares, na Ribeira Brava.

A atuação da Direção Regional de Juventude e Desporto (DRJD) centra-se nos seguintes investimentos:

- Programa Juventude Ativa - assegura o funcionamento das Lojas de Juventude da Região Autónoma da Madeira, enquanto espaços públicos que disponibilizam o acesso gratuito à internet e serviços de interesse para a juventude, tendo por base um serviço de atendimento aos seus utilizadores, sobre questões relacionadas com o uso de tecnologias de informação. Este projeto visa a integração de jovens nestes espaços numa lógica de atendimento ao público, em que os mesmos podem participar durante todo o ano, como forma de preencher os seus tempos livres. Anualmente, este programa abrange uma média de 50 jovens, que beneficiam de uma formação na área do atendimento ao público, nas tecnologias de informação e comunicação, o que lhes permite adquirir novas competências de relacionamento interpessoal e de enriquecimento curricular. A participação neste programa visa sensibilizar os jovens para uma ocupação profícua dos seus tempos livres, contribuindo para o seu processo de educação não formal e a aquisição de novas aptidões, cruciais para o exercício de futuras atividades profissionais. Os jovens participantes neste programa têm direito a uma compensação monetária pelas horas de colaboração prestadas e a um seguro de acidentes pessoais;
- Programa Voluntariado Juvenil - visa promover a participação cívica dos jovens em ações de voluntariado de interesse social e comunitário, incentivando o seu espírito de iniciativa e de solidariedade, no âmbito de projetos desenvolvidos por entidades públicas ou privadas sem fins lucrativos, que visem a melhoria das condições de vida da comunidade. Este projeto constitui um relevante instrumento de participação ativa em diversas áreas de interesse juvenil, proporcionando aos jovens um conjunto de experiências e competências no âmbito da sua educação não formal. A abrangência deste programa permite desenvolver projetos em áreas diversas tais como de âmbito social, designadamente no apoio a crianças, idosos e portadores de deficiência, bem como ações de promoção ambiental e cultural, entre outras de reconhecido interesse;
- Programa Jovens em Formação - visa promover a ocupação dos tempos livres dos jovens, de modo transversal e integrativo, através do desempenho de atividades formativas que permitam o contacto experimental com algumas áreas profissionais, de modo a desenvolver o seu sentido de responsabilidade e de participação social. Anualmente são integrados cerca de 1200 jovens de todos os concelhos da RAM, que encontram nas suas localidades um contacto direto com a realidade profissional, em entidades públicas e privadas sem fins lucrativos;
- Ação Mobilidade e Intercâmbio juvenil Inter-regiões - destina-se a assegurar a mobilidade em território nacional e internacional, com vista à participação de jovens, grupos informais e associações juvenis em ações, encontros, projetos e formações, como forma de potenciar o seu desenvolvimento pessoal, social e profissional. Este projeto engloba igualmente a deslocação de jovens participantes nos programas “Juventude em Ação 2007-2013”, “Parlamento dos Jovens” e “Euroescola”. Tendo em conta a regulamentação desta rubrica mediante a aprovação de Portaria, é crucial o reforço das verbas de modo a possibilitar a participação de jovens da RAM neste programa;
- Apoio a Organizações de Juventude - prevê apoiar as organizações de juventude sedeadas na Região Autónoma da Madeira, por forma a potenciar o movimento associativo, enquanto

instrumento fundamental ao nível da intervenção e diversificação das respostas sociais. A atribuição de apoios visa promover o desenvolvimento de projetos, atividades ou eventos de reconhecido interesse cultural, formativo, educativo, artístico e social, com impacto direto e transversal na área da juventude, mediante a celebração de parcerias e contratos-programa de apoio às organizações de juventude. O apoio financeiro para além de visar o desenvolvimento dos seus planos de atividades, serve para fazer face às despesas inerentes a atividades formativas dos dirigentes e membros associativos, bem como à aquisição de equipamentos e assegurar despesas de funcionamento;

- Eventos Juvenis - são desenvolvidas ações que promovem de forma extensiva, inclusiva e sistémica a educação não formal dos jovens, numa perspetiva de participação ativa e desenvolvimento do espírito de cidadania. Neste sentido, este projeto contempla a implementação de atividades e eventos, que visam incentivar e apoiar a capacidade inovadora e de iniciativa dos jovens, promovendo o seu espírito empreendedor, o seu talento e criatividade;
- Apoio à Construção de Infraestruturas Desportivas - este projeto tem como principal objetivo a ampliação do parque desportivo regional, ao longo dos diversos concelhos da Região, no sentido de se continuar a promover uma política de construção que aproxime a área útil desportiva por habitante do índice recomendado pelas instituições europeias, considerando que a melhoria da intervenção dos praticantes desportivos tem como um dos fatores estruturantes a qualidade das instalações desportivas em que decorre o processo de treino e competição.

Ainda sob a tutela da SRE, nomeadamente através da Direção Regional de Planeamento, Recursos e Infraestruturas e do Gabinete do Secretário, destacam-se a realização dos seguintes investimentos:

- Apoio a Construção, Remodelação e Apetrechamento de Estabelecimentos de Ensino da Rede Privada - este projeto visa o apoio à construção, remodelação e apetrechamento dos estabelecimentos da rede privada. Esse apoio consubstancia-se na transferência de verbas consignadas em contratos-programa celebrados entre a SRE e as entidades responsáveis pelos estabelecimentos de ensino a quem se destinam os apoios em causa;
- Redimensionamento, Modernização e Ampliação de Infraestruturas das Escolas de 1º Ciclo - visa a redimensionamento, alteração ou ampliação das infraestruturas dos estabelecimentos de ensino do primeiro ciclo com Pré-Escolar da Região Autónoma da Madeira (ETI);
- Infraestruturas desportivas – este projeto tem como objetivo manter permanentemente as instalações desportivas em bom estado de conservação e funcionamento, cumprindo com os critérios de qualidade, segurança, funcionalidade e conforto exigidos pelas Federações e Ligas Profissionais para a realização dos espetáculos desportivos;
- Apoio à Construção da Zona Desportiva do Arco da Calheta - este projeto tem como objetivo o apoio, através de contrato-programa, à construção da Zona Desportiva do Arco da Calheta, composta por um pavilhão e infraestruturas de apoio, indispensáveis ao incremento da atividade desportiva, bem como alcançar as finalidades específicas de contribuir para o desenvolvimento e qualidade de vida da população do Concelho da Calheta;
- Apoio à Recuperação e Ampliação da Sede do Club Sports Madeira - este projeto tem como objetivo o apoio, através de contrato-programa, financeiro ao Club Sports Madeira, para fazer face à reparação das instalações da sede social de forma a dar continuidade ao desenvolvimento das

suas atividades, promovendo a Região e desenvolvendo na plenitude os seus objetivos de interesse público;

- Aferição da Qualidade da Educação - este projeto pretende promover a melhoria do sistema educativo, da sua organização e dos seus níveis de eficiência e eficácia, visando o apoio à formulação e ao desenvolvimento das políticas de educação e formação assegurando o fornecimento à administração educativa e à sociedade em geral, um quadro de informações sobre o funcionamento do sistema educativo, integrado e contextualizado;
- Equipamento Escolar 2009-2013 - este projeto pretende assegurar o reequipamento regular das Escolas regionais, a par do que é concretizado no restante território nacional, ao abrigo do Plano Tecnológico. Só assim será possível garantir o apetrechamento necessário com vista ao cumprimento dos objetivos traçados pela União Europeia. É um projeto constituído por 3 componentes: pontos de trabalho e acesso à Internet (computadores e seus acessórios), equipamentos Técnicos e Pedagógico/Científicos (equipamentos técnico/pedagógico e específicos para laboratórios/estabelecimentos) e ainda Equipamentos de Inovação (kits quadros interativos);
- Centro Coordenador da Rede Regional Escolar - visa dotar todos os serviços administrativos, das Creches, Infantários das Escolas Básicas de 1.º Ciclo com Pré-Escolar e da Direção Regional de Planeamento dos Recursos Educativos dos instrumentos de gestão e equipamentos administrativos imprescindíveis para o bom funcionamento da Rede Regional Escolar.

M-017 - Melhoria da igualdade de acesso à aprendizagem ao longo da vida;

Os investimentos enquadrados nesta Medida, da responsabilidade da Direção Regional da Qualificação Profissional (DRQP), correspondem ao desenvolvimento dos seguintes projetos:

- Desenvolvimento do Capital Humano – tem como objetivo estratégico aumentar o esforço de qualificação da população, generalizando o nível secundário como objetivo mínimo de habilitação dos jovens e adultos. O plano tem ainda em conta a situação e perspectivas do mercado de emprego e as características dos grupos socioprofissionais prioritários, nas diversas modalidades de formação profissional;
- Em relação aos jovens, a oferta para 2015 enquadra-se exclusivamente na promoção de ações qualificantes que conferem dupla certificação (escolar e profissional). A nível dos Adultos a aposta vai para na promoção de cursos de Educação e Formação (EFA), para o desenvolvimento de formações modulares certificadas e para a consolidação do Sistema de reconhecimento, validação e certificação de competências (escolares e profissionais) obtidas por vias formais, não formais e informais;
- A nível da Educação e Formação de Adultos (cursos EFA) estão previstos para 2015 dois cursos de dupla certificação e um curso de certificação escolar: Os cursos inseridos na tipologia B3, têm por objetivo conferir aos formandos para além de uma equivalência escolar ao 3º Ciclo do Ensino Básico, uma qualificação profissional de nível II. Os cursos de nível secundário conferem certificação escolar de nível secundário e uma qualificação profissional de nível III ou IV;
- Ainda no âmbito da Formação de Adultos, a DRQP continuará a apostar na oferta de formações modulares certificadas Esta tipologia de formação dá a possibilidade aos adultos de adquirir mais competências no sentido de obter mais habilitações escolares e qualificações profissionais, com

vista a uma reinserção ou progressão no mercado de trabalho. As formações modulares funcionam também como vias de conclusão do nível secundário de educação para quem frequentou, sem concluir, percursos formativos de nível secundário de educação, desenvolvidos ao abrigo de planos de estudo já extintos ou em processo de extinção. Para além da oferta mencionada o plano de formação da DRQP contempla ainda a continuidade às 12 ações de formação iniciadas em anos anteriores;

- Manutenção das oficinas da DRQP - considerando o estado de degradação que as oficinas da DRQP se encontram, torna-se necessário uma intervenção de fundo, tendo por base a melhoria das condições formativas, bem como a manutenção dos equipamentos atualmente existentes. As intervenções a realizar em 2015, serão as seguintes: Cobertura ao nível das fissuras; Impermeabilização de caleiras; Reparação da cobertura das oficinas; Pavimentação das oficinas com materiais amigos do ambiente; Pinturas interiores e exteriores e Reparação e impermeabilização das janelas;
- Ações de Formação na área de Eletrónica e Automação – ITUR – pretende-se elaborar um guia de procedimentos de registo e renovação de entidades formadoras ITED e ITUR; Garantir a inserção e fiabilidade de todos os instrumentos necessários à validação da candidatura, nomeadamente os materiais, ferramentas e equipamentos específicos de medida e ensaio e os requisitos mínimos das instalações; Efetuar as alterações físicas ao espaço formativo; Adquirir os bens de capitais técnicos específicos necessários à laboração do espaço formativo e Garantir a certificação da DRQP pela ANACOM como entidade formadora ITUR;
- Reestruturação da oficina de alvenaria - pretende-se dotar a DRQP de uma estrutura formativa na área da energia e climatização. Através da adaptação da oficina, atualmente desativada e devido ao facto da necessidade de formação de pedreiros se encontrar esgotada atendendo à crise no setor imobiliário que ocorre na RAM, a oficina em questão será substituída por uma enquadrada numa área emergente a qual contribui para a melhoria da qualidade do ar e eficiência energética. Esta oficina proporcionará a formação de Técnicos de instalação e manutenção de edifícios e sistemas (TIM) através da realização dos cursos de Eletromecânica de refrigeração e climatização - sistemas domésticos e comerciais e Técnico de refrigeração e climatização. Com este equipamento formativo será superada uma lacuna atualmente existente na RAM.

No que respeita aos “Outros Programas Comunitários”, do Fundo de Gestão para Programas da Formação Profissional, as atividades previstas estão relacionadas com projetos comunitários. O projeto TRACE 2 é financiado no âmbito do Programa de Aprendizagem ao Longo da Vida, mais concretamente no Programa LEONARDO DA VINCI, o qual visa atender às necessidades de ensino e aprendizagem de todos os intervenientes no ensino e formação profissionais, excluindo o ensino e formação profissional avançados de nível superior e tem como objetivo o intercâmbio de experiências, sobre os modelos de emprego e formação de jovens e de adultos séniores, entre os cinco países participantes.

Os dois outros projetos serão promovidos no âmbito do Programa Erasmus+, sendo que, o que está aprovado tem como objetivo proporcionar, a jovens formandos madeirenses, períodos de formação em contexto de trabalho em centros/escolas de formação, na área dos serviços pessoais e dos cuidados de beleza. O segundo projeto prevê a participação de técnicos da DRQP, numa ação de formação profissional no estrangeiro.

Em relação aos Programas por Iniciativa de Outrém, as atividades previstas estão relacionadas com a estrutura de apoio técnico a Gestão do Eixo 1 - Educação e Formação do Programa Rumos. Este projeto visa a gestão das candidaturas a financiamento no âmbito do Programa Rumos, estando abrangidas intervenções na área da Qualificação Inicial de Jovens, da Adaptabilidade e Aprendizagem ao longo da vida e da Formação Avançada.

A Direção Regional de Juventude e Desporto dará continuidade ao Programa EURODISSEIA, que é um Programa da Assembleia das Regiões Europeias (ARE), que proporciona aos jovens de cada Região participante a possibilidade de efetuar um estágio com a duração de 4 a 8 meses, em contexto real de trabalho. Este Programa tem como objetivos oferecer aos jovens uma experiência profissional, no estrangeiro, assim como um estágio linguístico, desenvolver nos jovens uma consciência europeia, permitir às regiões participantes aumentar o número de intercâmbios entre elas e criar laços de cooperação privilegiados. Destina-se a jovens com idades compreendidas entre os 18 e os 30 anos, com formação profissional, técnica ou académica e residentes numa das regiões da Assembleia das Regiões Europeias (ARE) participantes do Programa.

O Conservatório Escola Profissional das Artes da Madeira (CEPAM), em 2015, dará continuidade ao projeto de Ações de Formação no Âmbito do CEPAM, cujos objetivos principais são:

- Descobrir e desenvolver os talentos Regionais nas áreas das Artes, de forma a aumentar a quota de Artistas Madeirenses qualificados no mercado de trabalho;
- Formar e certificar profissionais nas áreas das Artes: Música, Dança e Teatro;
- Promover eventos que contribuam para a formação integral dos alunos, proporcionando-lhes experiências diversas nas Artes de Palco de forma a aumentar a qualidade do Ensino/Aprendizagem.

No âmbito das suas atribuições e de forma a alcançar os objetivos acima referidos o CEPAM, visa promover a motivação do ensino e da aprendizagem da Música, do Teatro e da Dança, por forma a garantir a formação plena de profissionais nestas áreas, quer através das ações de formação quer através da promoção de concursos regionais e internacionais, bem como apoiando a participação dos alunos mais talentosos em concursos internacionais, cursos de aperfeiçoamento e outros fora da RAM.

A Escola Profissional de São Martinho (Escola Profissional Dr. Francisco Fernandes, São Martinho - EPSM) criada pelo Decreto Legislativo Regional nº 14/2011/M, tem como missão e objetivos, a otimização dos percursos educativos profissionalizantes e de adultos, numa perspetiva de Aprendizagem ao Longo da Vida, proporcionando ofertas de educação e formação, permeáveis entre si, privilegiando a qualificação de dupla certificação, de forma a garantir o livre acesso às diferentes modalidades de formação/educação, a redução do insucesso e do abandono escolar e a integração no mercado de trabalho, estruturada numa formação sociocultural e linguística forte, numa componente científica sustentada, numa tecnologia abrangente e numa relação estreita com o tecido empresarial.

Será de referir o empenho da Escola Profissional Dr. Francisco Fernandes, São Martinho, na procura de respostas adequadas aos desafios que se colocam nos dias de hoje, pelo recurso à consolidação das suas ações, à inovação, à informação e a promoção e/ou participação em parcerias ao nível regional, nacional e internacional.

Para o ano de 2015, os objetivos da EPSM são o incremento de padrão de exigência de qualidade na formação de jovens nas diferentes modalidades de ensaio e qualificação e a formação de adultos, oferecendo uma resposta diferenciando para cada adulto, de acordo com o seu projeto de vida, tendo em vista, por um lado o aumento da qualificação, a promoção da empregabilidade, o aumentar de competências e por outra a modernização do tecido económico e social.

Os projetos “Cursos de Educação e Formação”, em 23 Escolas Básicas e Secundárias da RAM, pretendem,, para muitos jovens em situação de abandono escolar e em transição para a vida ativa, a recuperação dos défices de qualificação, escolar e profissional, destes públicos, através da aquisição de competências escolares, técnicas, sociais e relacionais, que lhes permitam ingressar num mercado de trabalho cada vez mais exigente e competitivo, mediante uma qualificação profissional de nível 2 ou 3, associada à respetiva equivalência escolar.

M018 - Formação avançada;

Nesta Medida, não foram apresentados projetos para 2015.

M019 - Valorização da atividade desportiva.

Os projetos destinados à valorização da atividade desportiva estão a cargo da Direção Regional da Juventude e Desporto (DRJD), e correspondem a:

- Apoio à Competição Desportiva Nacional em diversas modalidades desportivas - este projeto contempla ações que procuram promover a divulgação da participação nacional em órgãos de comunicação social regionais, nacionais e internacionais, contribuir para a divulgação dos benefícios da prática desportiva pela juventude e população em geral, no sentido de projetar o desporto como veículo promocional da Região Autónoma da Madeira; assegura o apoio estipulado no capítulo II do Regulamento de Apoio ao Desporto (RAD) no âmbito das competições profissionais e não profissionais, nomeadamente no apoio à atividade bem como às deslocações inerentes a essas mesmas competições. O apoio visa a representação da Região, através das Sociedades Anónimas Desportivas (SAD), nas competições de Futebol profissional e a participação das SAD na principal divisão dos campeonatos nacionais nas modalidades de Andebol masculino e feminino e Basquetebol masculino. Considera o apoio às SAD, no âmbito da competição nacional 2014/2015 e das deslocações 2014/2015, de acordo com o PRAD 2014/2015;
- Apoio às deslocações aéreas e marítimas inerentes à participação das equipas em campeonatos regionais, nacionais e internacionais - este projeto incluiu as ações que asseguram o apoio às deslocações aéreas e marítimas a vários níveis de competição, para a época 2014/2015, dada a necessidade de corrigir as desigualdades estruturais originadas pelo afastamento e pela dupla insularidade, no sentido de garantir a plena participação desportiva da população da Região Autónoma da Madeira. Considera o apoio às deslocações aéreas e marítimas para a participação na competição regional e nacional dos Clubes e Associações Desportivas - PRAD 2014/2015 - e os encargos financeiros decorrentes do protocolo celebrado com o BANIF em 1998, que de acordo com as orientações recebidas, serão regularizados através da celebração de CPDD;
- Apoio aos diversos Sectores da Atividade Desportiva, Competição Desportiva Regional, Regime Regional de Alto Rendimento Exames Médico Desportivo – o projeto refere-se ao apoio aos atletas

de alto rendimento que surge como complementar às responsabilidades do Estado Português através das instituições desportivas, nomeadamente, Federações Nacionais, Instituto Português do Desporto e Juventude e Comité Olímpico Português, de forma a compensar os efeitos e sobrecustos da insularidade. O projeto inclui ainda os apoios estipulados no capítulo V do RAD, para a competição desportiva regional 2014/2015, de modo a assegurar a dinamização da prática desportiva federada na RAM. Visa também assegurar o apoio ao capítulo VII e VIII do RAD, relativamente aos encargos resultantes da realização de eventos desportivos realizados na RAM, incluindo as ações de formação de recursos humanos, bem como eventos no âmbito do desporto para todos. O projeto abarca ainda o apoio à manutenção, utilização e funcionamento das infraestruturas dos clubes;

- Apoio às diversas modalidades desportivas - este projeto pretende apoiar diversas modalidades desportivas da competição desportiva regional;
- Promoção e Desenvolvimento das Modalidades Desportivas Amadoras e Apoio a projetos de Elevado Nível Potencial - os apoios incluídos neste projeto pretendem assegurar a prática formal das modalidades na Região, contribuindo assim para a divulgação dos benefícios da atividade desportiva e promoção da sua prática pela juventude e pela população em geral, compreendendo as Ações de apoio às modalidades coletivas com representação nacional, modalidades individuais com representação nacional e associações regionais de modalidade multidesportivas, para a época desportiva 2014/2015. Considera o apoio aos Clubes, no âmbito da competição nacional 2014/2015; o apoio ao programa de desenvolvimento desportivo das Associações Desportivas, o apoio aos praticantes de elevado potencial (PAPEP) - PRAD 2014/2015.

P-047 - Aperfeiçoamento e Modernização do Sistema Administrativo

Os investimentos a realizar neste Programa cumprem o desígnio de promover e incrementar, de forma contínua, a qualificação da prestação de serviços públicos, o reforço das competências do capital humano e a certificação da qualidade dos serviços.

As intervenções previstas ao abrigo deste Programa enquadram-se nas seguintes Medidas:

- M-020 - Reforço de uma cultura regional para a qualidade;
- M-021 - Reforço da capacidade institucional e da eficiência da administração pública e dos serviços públicos.

M-020 - Reforço de uma cultura regional para a qualidade

As ações e investimentos a preconizar em 2015 pela VP enquadram-se no objetivo de divulgar, desenvolver e promover a Qualidade da Região Autónoma da Madeira, no intuito de tornar a RAM numa região de excelência.

Sob a alçada da DRCIE serão prosseguidas as seguintes atuações:

- Realização de um evento subordinado à temática da qualidade, em parceria com a Associação Portuguesa para a Qualidade (APQ);
- Divulgação das atividades do Laboratório de Metrologia da Madeira (LMM) junto das escolas secundárias e profissionais da Região, promovendo visitas de estudo às instalações do Laboratório;
- O desenvolvimento da monitorização do 5º Barómetro Regional da Qualidade e Inovação, cujos trabalhos se pretendem realizar em 2015-2016, com o objetivo fundamental de atualização e análise dos indicadores que permitem alimentar o Sistema de Avaliação, Monitorização e Apoio à Melhoria da Qualidade na RAM, sistema este alicerçado num conjunto de indicadores (de desempenho, recolhidos a partir de estatísticas existentes, e de perceção, recolhidos através de inquéritos de satisfação) que são disponibilizados e atualizados periodicamente;
- Prossecução das ações de Acompanhamento da Estratégia Regional para a Qualidade, centrada em torno de 3 eixos fundamentais, que constituem os alicerces do sólido edifício da Qualidade na RAM, nomeadamente Cidadania, Serviço Público e Empresas. Implementação e dinamização da Plataforma para a Qualidade e Excelência de Serviço, que visa contribuir para a afirmação de um modelo para a Qualidade de Serviço na Região;
- A produção de material de merchandising e desenvolvimento de ações de sensibilização pelas escolas do 1º ciclo, no âmbito da Campanha de Comunicação da Qualidade.

M-021 - Reforço da capacidade institucional e da eficiência da administração pública e dos serviços públicos

No enquadramento desta Medida, a VP prevê a realização de ações de formação profissional na Administração Pública, através da DRCIE e da Direção Regional da Administração Pública e Local (DRAPL).

Para 2015, e tendo como pano de fundo as reformas proeminentes e as já empregadas na Administração Pública, é de toda a relevância prever financiamento para a formação profissional, imprescindível a todos os serviços da administração pública regional e local.

Assim, a DRAPL prevê ministrar formação no que concerne a nova Lei Geral do Trabalho em Funções Públicas (LTFP), aprovada pela Lei n.º 35/2014, de 20 de junho, cuja entrada em vigor ocorreu no passado dia 1 de agosto, lei que agregou vários regimes jurídicos, como sendo, o de vínculos, carreiras e remunerações (LVCR), o regime jurídico do contrato de trabalho em funções públicas (RCTFP), o estatuto disciplinar dos trabalhadores que exercem funções públicas, entre outros; introduziu algumas alterações ao regime laboral dos trabalhadores e veio vincar a aplicação do disposto no Código do Trabalho (CT) ao vínculo de emprego público, designadamente em matéria de relação entre a lei e os instrumentos de regulamentação coletiva de trabalho e entre estes e o contrato de trabalho em funções públicas, assim como em matéria de parentalidade, de trabalhador com capacidade reduzida e trabalhadores com deficiência ou doença crónica, de trabalhador estudante, dos tempos de não trabalho, entre outras; o Sistema Integrado de Gestão e Avaliação do Desempenho na Administração Pública (SIADAP); o Código dos Contratos Públicos (CCP); a Lei dos Compromissos e dos Pagamentos em Atraso (LCPA) e respetiva regulamentação; o Plano Oficial de Contabilidade Pública (POCP); para referir apenas alguns dos diplomas com maior impacto na Administração Pública, exige que se dê continuidade à política seguida ao longo dos últimos anos, a de proporcionar formação profissional aos quadros da Administração Pública Regional e Local da RAM.

A DRAPL dará continuidade ao projeto “Promoção e desenvolvimento do eGovernment – Desenvolvimento/alargamento da área de serviços eletrónicos do portal do Governo Regional, com o aumento do número de serviços públicos prestados via eletrónica e inserção da comunicação eletrónica entre organismos públicos da Região, manutenção e atualização dos serviços já implementados.

No ano de 2014, foi celebrado entre a DRAPL e a SINFIC, SA um contrato de prestação de serviços de “Formação Técnica de Gestão e Administração da Plataforma e Manutenção Corretiva de Aplicacionais do Portal Eletrónico do Governo da RAM”, com o objetivo de operar-se a transferência da gestão, administração e manutenção do Portal, até então a cargo da SINFIC, SA, para a Direção Regional de Informática (DRI), entidade governamental com competências no âmbito das tecnologias de informação, para a prossecução deste projeto.

O projeto em apreço, passará para a incumbência da DRI, estando neste momento a coberto do contrato suprarreferido, válido de 1 de maio de 2014 até 30 de abril de 2015. Por força deste contrato, foram assumidos compromissos financeiros que têm reflexo no ano económico de 2015, conforme Portaria n.º 64/2014, de 30/05, publicada no JORAM, Série I, n.º 80 (Portaria de repartição de encargos orçamentais).

A DRCIE, no âmbito da modernização administrativa e governo eletrónico, prevê para 2015 as seguintes atividades:

- Contrato-programa com a ADERAM – Agência de Desenvolvimento da Região Autónoma da Madeira, com vista à implementação/manutenção de certificados eletrónicos de importação no âmbito das medidas específicas de abastecimento das regiões ultraperiféricas da União Europeia (POSEI);

- Implementação, em parceria com a DRAPL e da DRI, da Diretiva Serviços do Mercado Interno da RAM, nomeadamente no que diz respeito ao acompanhamento das alterações legislativas e à desmaterialização de procedimentos administrativos relativos à autorização de exercício de atividades sujeitas ao cumprimento da aludida Diretiva;
- Renovação da certificação de acordo com os requisitos da norma NP EN ISO 9001:2008 – Requisitos do Sistema de Gestão da Qualidade;
- Reestruturação da área de trabalho dos serviços administrativos;
- Criação de um plano de segurança contra incêndios e aluviões.

A nível da Direção Regional de Estradas, esta Medida inclui as ações que visem promover a dotação das novas tecnologias e instrumentos inovadores que contribuam para o desejado aumento da produtividade, eficiência e eficácia na Administração Pública. Enquadram-se nesta Medida, os projetos que visem a simplificação e modernização administrativa, a informatização de procedimentos e a disponibilização de serviços públicos online.

No que respeita aos investimentos dos serviços dependentes da Secretaria Regional do Plano e Finanças (SRF), estão previstos os seguintes:

- Formação do Pessoal da Direção Regional dos Assuntos Fiscais (DRAF) - formação e atualização de conhecimentos técnico-profissionais dos colaboradores da administração tributária da RAM e a formação e atualização permanente em novas tecnologias e novas aplicações informáticas;
- Sistema de Gestão de Atendimento e Filas de Espera – pretende-se a substituição do sistema atual QMATIC QWIN, em transformação para o sistema ORCHESTRA, incluindo a componente de manutenção, na DRAF e em todos os Serviços de Finanças da RAM, em simultâneo com a Autoridade Tributária e Aduaneira, que já está em produção com o novo Portal Management. Atualização de dados referentes à aplicação de atendimento, gestão das filas de espera e otimização do tempo e qualidade no serviço prestado aos utentes dos serviços;
- Site Institucional - atualização do Portal da DRAF e inclusão de novos conteúdos; site de comunicação, divulgação e apoio ao contribuinte; instalação de novas tecnologias de relacionamento institucional; ferramentas e aplicações on-line de apoio aos utentes do serviço;
- Gestão Documental - desenvolvimento de uma plataforma em ambiente web conducente ao tratamento, catalogação e organização, modernização e otimização de todo o circuito documental da DRAF;
- Formação dos Quadros da Inspeção Regional de Finanças (IRF) - as ações a realizar destinam-se ao pessoal da IRF com funções inspetivas, podendo eventualmente abranger outros funcionários da administração pública que exerçam funções de inspeção. Estas ações integram-se no plano de formação dos efetivos da administração pública. Os resultados esperados centram-se na obtenção de melhorias na forma de abordagem dos trabalhos de auditoria da responsabilidade da IRF, com vista a aumentar a eficácia e eficiência do pessoal afeto a inspeções e auditorias;
- Plataforma Digital “Visitmadeira” - este projeto visa a estruturação de uma plataforma informática cujo objetivo é a disponibilização de informação considerada de interesse para os turistas. A informação deverá estar sempre atualizada pelo que a introdução de conteúdos deverá ser

- permanente. Em termos práticos o projeto passará pela aquisição e instalação, do hardware (6 equipamentos) e desenvolvimento do software;
- Expansão da Aplicação Informática II – POSEI - expansão da aplicação informática para certificados eletrónicos no regime específico de abastecimento – POSEI;
 - UC@GovRAM - Sistema de Comunicações Unificadas do Governo Regional - o projeto tem como objetivo a unificação das infraestruturas de comunicações da Administração Pública Regional, com gestão centralizada e global, integrando todos os serviços de comunicações, dados e voz, fixas, móveis, e por conseguinte a forma como as pessoas se associam, comunicam e colaboram para realizar objetivos comuns;
 - IT@GovRAM - Infraestrutura Tecnológica do Governo Regional - o projeto, estruturado numa arquitetura de sistemas de informação de referência a definir, tem como objetivo a implementação, aquisição, desenvolvimento e manutenção de tecnologias e sistemas de informação na AP Regional, bem como a implementação de ferramentas e metodologias que permitam a catalogação contínua de toda a infraestrutura SI e TIC da AP Regional, servindo também de suporte à implementação de planos de ação transversais e setorial TIC;
 - Services@GovRAM - Plataforma Partilhada de Serviços do Governo Regional - o projeto tem como objetivo a disponibilização de serviços e plataformas tecnológicas comuns a vários organismos públicos, que permitam a normalização de processos e funções numa ótica de racionalização de custos e de serviços partilhados.

As ações a desenvolver em 2015, da responsabilidade da SRA, no âmbito desta Medida consistem no seguinte:

- Renovação da acreditação, sob âmbito flexível, do Laboratório Regional de Veterinária e Segurança Alimentar (LRVSA), de acordo com a Norma NP EN ISO 17025;
- Início de um novo ciclo de três anos de certificação do sistema de gestão da DRADR, permitindo a modernização dos serviços, a melhoria da qualidade de serviço e o aumento a satisfação dos clientes;
- Fomentar a uniformização de processos de criação, manutenção e partilha de informação, no âmbito do projeto “Sistema de informação e gestão de ordenamento territorial”, de modo a: assegurar o bom funcionamento do Portal Regional de Licenciamento Urbanístico; disponibilizar informação georreferenciada dos temas relativos ao ordenamento do território, incluindo os instrumentos de gestão territorial que entrem em vigor ao longo de 2015 e estimular o uso das ferramentas de consulta e análise pelas entidades, profissionais do sector e cidadãos interessados na temática do urbanismo e do ordenamento do território.

Ainda no âmbito desta Medida, as ações a serem prosseguidas pela SRT centram-se na manutenção do equipamento informático dos serviços da própria SRT e entidades dependentes e do Gabinete do Secretário Regional (SRT). Salientam-se, portanto, os seguintes investimentos:

- Melhoria contínua e introdução de novos conteúdos no site oficial do Turismo da Madeira bem como o desenvolvimento de microsites, nomeadamente, alusivos aos vários eventos de animação da responsabilidade da DRT;

- Tradução de todos os conteúdos do site oficial do Turismo para a língua russa;
- Consolidação da presença do destino Madeira através da criação/implementação/divulgação em novas plataformas comunicacionais/redes sociais, tais como o Twitter, Flickr e Facebook e gestão conjunta com as plataformas utilizadas pela Associação de Promoção da Região Autónoma da Madeira (AP-Madeira);
- Desenvolvimento de aplicações móveis com recurso a ferramentas de GPS e georreferenciação de forma a fomentar a imagem da Madeira enquanto destino turístico moderno e de excelência;
- Atualização e manutenção da Intranet da DRT possibilitando um fácil acesso à informação por parte da população e potenciais turistas, acrescentando-lhe novos serviços, nomeadamente acesso a formulários;
- Concretização, no âmbito do projeto Modernização e Segurança Informática, de um conjunto de recomendações técnicas referentes à gestão integrada de meios, redes e sistemas de segurança, assim como a implementação de novas tecnologias e informatização de todos os serviços da DRAC, com vista a uma crescente desburocratização e resposta mais célere aos utentes.

No sector dos transportes terrestres, prevê-se a realização dos seguintes investimentos:

- Desenvolvimento de aplicação com vista à emissão de documentos relativos à condução;
- Desenvolvimento de um sistema para o tratamento das contraordenações;
- Modernização e informatização dos serviços da Direção Regional dos Transportes Terrestres.

Relativamente às atividades a levar a cabo pela APRAM, SA, no âmbito do reforço da capacidade institucional e da eficiência da administração pública e dos serviços públicos, destacam-se as seguintes ações:

- Apetrechamento das instalações, com especial destaque para o porto do Porto Santo, de equipamentos administrativos ergonómicos;
- Modernização administrativa promovida através da elaboração do site institucional da APRAM, SA, cofinanciado através do Programa INTERVIR+, que para além da informação geral sobre a atividade portuária, contemplará a criação de uma área reservada, destinada aos parceiros de negócio;
- Aquisição e atualização do software destinado à implementação da contabilidade orçamental;
- Aquisição de equipamentos de informática, comunicações marítimas, entre outros.

No que concerne às atividades a cargo da Secretaria Regional dos Assuntos Sociais (SRAS), nomeadamente o Instituto de Emprego da Madeira, IP-RAM (IEM, IP-RAM), em termos de sistemas de informação, pretende a sua modernização de forma a permitir a celeridade e a eficiência da atividade e qualidade da informação. Assim, irá desenvolver ao longo de 2015 dois projetos:

- Adaptação e implementação do SIGAE - na sequência de um protocolo estabelecido entre este Instituto e o Instituto de Emprego e Formação Profissional (IEFP);
- Implementação de Solução de Gestão e Circulação de Documentação - devido aos cada vez mais crescentes volumes de informação que deverão estar acessíveis em várias plataformas e ser de fácil e rápido acesso.

A SRE, em 2015, dará continuidade do projeto “Operações Estatísticas Laborais” tendo como objetivos a dinamização do portal do Governo Regional, com aposta em novos serviços eletrónicos dirigidos a cidadãos e empresas; a disponibilização em língua inglesa da informação e serviços inseridos no portal do Governo Regional, como forma de alargar a base de utilizadores e a implementar um programa global de redução do papel na Administração Pública, através da desmaterialização de documentos e respetiva circulação e do fomento da utilização de documentos eletrónicos.

Relativamente ao projeto “Serviços Eletrónicos para a Educação (SEIE)” prevê-se a implementação de serviços que sejam partilhados pela comunidade Educativa e Organismos da SRE que permitam maximizar a qualidade dos serviços prestados, minimizando a componente financeira associada aos mesmos, atribuindo-lhes uma melhor gestão, centralização e acessibilidade.

P-048 - Promoção da Inclusão Social e Combate à Pobreza

O aumento da empregabilidade e do emprego tem uma dimensão de inclusão social que deve ser desenvolvida, por forma a combater o risco de pobreza na Região e a prevenir situações de desqualificação social e perda de contato com o mercado de trabalho.

Neste sentido, as ações a desenvolver em 2015 neste Programa integram-se nas seguintes Medidas:

- M-022 - Promover a coesão e a inclusão social;
- M-023 - Qualificação de pessoas com deficiência ou incapacidade;
- M-024 - Melhorar as condições de trabalho.

M-022 - Promover a coesão e a inclusão social

O Governo Regional, através da SRA, pretende continuar a apoiar financeiramente as quarenta Casas do Povo da RAM, as duas Associações de Desenvolvimento Rural, ACAPORAMA e ADRAMA, e ainda a Associação de Agricultores e a Associação de Jovens Agricultores da Madeira e do Porto Santo, de forma a promover o desenvolvimento do mundo rural e a prossecução das atividades de promoção e formação a nível do desenvolvimento social, cultural, recreativo e desportivo.

No âmbito desta Medida, a SRT, através do Centro das Comunidades Madeirenses (CCM) irá desenvolver, em 2015, as seguintes ações:

- Assegurar a representação e participação da Região nos organismos nacionais que tutelam a área da imigração, nomeadamente no Alto Comissariado para a Imigração e Diálogo Intercultural – ACIDI;
- Garantir o funcionamento do Centro Local de Apoio à Integração de Imigrantes – CLAII, a funcionar no Centro das Comunidades Madeirenses;
- Manter uma política de aproximação aos imigrantes, seus familiares e associações representativas, numa perspetiva de bom acolhimento e integração na sociedade madeirense, fomentando o diálogo intercultural;
- Apoiar a organização do movimento associativo dos imigrantes, na realização de iniciativas promovidas por estes e eventuais candidaturas aos mais variados apoios existentes.

Ao longo de 2015, o IEM, IP-RAM prosseguirá com a revisão das medidas ativas de emprego, de modo a melhorar o seu ajustamento ao mercado de emprego por forma a permitir racionalizar e simplificar processos para abranger mais desempregados com os recursos disponíveis.

Ainda no âmbito das medidas ativas e visando a integração económica e social de públicos que enfrentam barreiras adicionais no acesso ao emprego, o IEM, IP-RAM dispõe-se sobretudo apoiar a inserção/reinserção na vida ativa dos grupos mais desfavorecidos, através da adoção de estratégias e medidas capazes de conduzir a um funcionamento mais eficaz do mercado de trabalho, que responda às situações de desfavorecimento face ao mesmo.

A oportunidade de uma formação adequada, de uma experiência profissional, de orientação profissional ou outra ação que permita uma melhoria na situação profissional e/ou curricular serão, ao longo do ano 2015, executadas através de várias medidas ativas de emprego, de sessões de informação e orientação profissional, entre outras ações de promoção do emprego.

Grande parte da atividade do IEM, IP-RAM estará concentrada, em 2015, nas medidas de combate ao desemprego jovem, enquadrando-se também na Recomendação do Conselho Europeu de 22 de abril de 2013, os Estados-Membros devem proceder à implementação de uma Garantia Jovem, que assegure a todos os jovens com menos de 25 anos de idade, uma oportunidade de qualidade, seja de emprego, de educação, formação profissional ou estágio, no prazo de quatro meses após ficarem desempregados ou saírem da educação formal.

Do grupo de medidas a serem implementadas como resposta ao desemprego juvenil temos as que orientam, qualificam e os preparam para a atuação reconhecida no mercado de trabalho, bem como a concessão de incentivos à contratação que permitam a inserção no mercado de trabalho e estágios que facilitem a transição para a vida ativa.

No que respeita à inserção profissional dos desempregados executar-se-á um conjunto de medidas que compreende medidas de valorização profissional, que proporcionam uma experiência de trabalho em contexto real, medidas que incentivam a contratação de grupos com maiores dificuldades de inserção, e ainda medidas de criação do próprio emprego.

Outro grupo de medidas de Formação Emprego e Programas Ocupacionais dirigido sobretudo aos que detêm menores habilitações e maior dificuldade de inserção. Não sendo todas as medidas que proporcionem a integração imediata, permitem evitar o afastamento prolongado do mercado de trabalho, mantendo os desempregados em contacto com outros trabalhadores e outras atividades, evitando, assim, o seu isolamento e combatendo a tendência para a desmotivação e marginalização.

Criar emprego e fomentar o espírito empresarial, dinamizando iniciativas empresariais geradoras de emprego continuarão a ser um dos objetivos do IEM, IP-RAM. A aposta será no reforço dos programas de criação direta de postos de trabalho (conjunto de medidas tem por objetivo contribuir para a criação de emprego sustentado), do empreendedorismo e do desenvolvimento local.

Refira-se, igualmente, a continuidade de participação na Rede EURES, na sua função de informação, aconselhamento e colocação de candidatos a emprego na Europa, facilitando a mobilidade e a colocação de trabalhadores que queiram aceder a ofertas de emprego no espaço europeu. A Rede, ao melhorar as condições de livre circulação de trabalhadores contribui, não só para o desenvolvimento do mercado de emprego europeu, mas também para o desenvolvimento pessoal e profissional dos trabalhadores que aderem, ao conhecerem as diferentes realidades e estruturas de trabalho noutros Países.

Das ações sob a responsabilidade da SRE destacam-se:

- PRIO - Plano Regional para a Igualdade de Oportunidades - Foi aprovado, através de Conselho do Governo, reunido em plenário a 27 de Fevereiro de 2014 e publicado na Resolução nº 119/2014, o Plano Regional, doravante designado de III Plano Regional para a Igualdade de Género e Cidadania,

que constitui uma continuidade do Plano anterior. Este III Plano Regional, não tem um período delimitado de vigência, pelo que a sua duração será ajustada atendendo os condicionalismos que decorrem da evolução económica, social e financeira atual, da RAM. Este Plano está dividido em 9 eixos: Eixo 1- Perspetiva de género em todas as áreas de ação governativa; Eixo 2- Incentivo da Igualdade de género no trabalho e no emprego; Eixo 3- Educação e ensino superior e formação ao longo da vida; Eixo 4- Saúde; Eixo 5- Desporto e cultura; Eixo 6- Violência de género e inclusão social; Eixo 7- Juventude; Eixo 8- Organizações da sociedade civil e Eixo 9- Relações internacionais, cooperação e comunidades madeirenses;

- Ampliação e Reapetrechamento de Estabelecimentos de 1ª infância – este projeto visa a redimensionamento, ampliação e reapetrechamento dos estabelecimentos de ensino de primeira Infância da Região Autónoma da Madeira. O objetivo é dotar a Região de uma rede de Creches e Infantários, com capacidade de acolher bebés e crianças dos 3 meses aos 5 anos, que permita as famílias madeirenses (ativas) ter infraestruturas adequadas e pessoal qualificado para receber os seus filhos nos seus horários laborais.

M-023 - Qualificação de pessoas com deficiência ou incapacidade

A SRE pretende dar continuidade aos seguintes projetos:

- Formação Profissional de Deficientes – este projeto operacionaliza-se com a promoção de cursos de formação profissional direcionadas a jovens e adultos com deficiência, nomeadamente, intelectual, motora, visual, auditiva e/ou outras necessidades especiais. Para o ano de 2015 está prevista a formação de cerca de 180 formandos através de 10 cursos em diferentes áreas profissionais. A formação profissional de pessoas com deficiências e incapacidades conta com a comparticipação financeira do FSE no montante de 80% do total das despesas elegíveis;
- Equipamento de Estabelecimentos de Ensino e de Apoio - as verbas deste projeto destinam-se à cobertura dos encargos com a aquisição de equipamentos indispensáveis para os estabelecimentos e serviços de apoio já em funcionamento ou com previsão de abertura, de forma a melhorar a qualidade do atendimento, garantindo-se os adequados meios de diagnóstico e terapêutica. Para 2015 estão previstos investimentos com a aquisição de tecnologias de equipamentos escolares, administrativos e outros bens.

Da responsabilidade da Direção Regional de Edifícios Públicos destaca-se a construção do Centro de Apoio à Deficiência Motora.

M-024 - Melhorar as condições de trabalho

No âmbito desta Medida, a SRE, através da Direção Regional do Trabalho, serão desenvolvidos os projetos “Comissão Regional para a Igualdade no Trabalho e no Emprego- CRITE” e “Higiene e Segurança no Trabalho”.

A afirmação e o desenvolvimento das competências da Comissão Regional para a Igualdade no Trabalho e no Emprego - CRITE, consiste na:

- Publicação, divulgação e produção de alguns folhetos informativos em suporte digital disponíveis na página da internet do serviço, do “ Guia Regional para conciliação da vida profissional e

familiar”, com vista a incentivar a implementação de boas práticas, por parte das empresas privadas e entidades com estrutura empresarial;

- Divulgação de boas práticas em matéria de conciliação entre a vida familiar, profissional e privada, através de campanhas de informação sobre os direitos dos pais trabalhadores incentivando-os ao gozo da licença parental nas diversas modalidades;
- Fomentar parcerias com estruturas representativas dos parceiros sociais, para promover ações de informação e /ou de sensibilização com vista a promover parcerias com estruturas representativas dos parceiros sociais.

No que se refere ao projeto “Higiene e Segurança no Trabalho”, tem como objetivo geral a melhoria das condições de segurança, higiene e saúde no trabalho através da divulgação de informação sobre prevenção dos riscos profissionais e promoção da formação. Os objetivos específicos estabelecidos são:

- Aumentar a motivação da população, com vista à alteração dos comportamentos face aos riscos profissionais;
- Alterar a atitude das empresas e dos trabalhadores relativamente à prevenção dos riscos profissionais;
- Dar a conhecer os riscos profissionais existentes para cada atividade, as metodologias de avaliação desses riscos e as principais medidas de prevenção.

Os Programas de incentivo à melhoria das condições dos trabalhadores englobam a promoção da melhoria das condições de vida e de trabalho, em especial nos sectores mais desfavorecidos, através, nomeadamente, do crescimento dos salários reais, quer por ação direta dos parceiros sociais em sede de contratação coletiva, quer por intervenção conciliadora e administrativa do Governo Regional, quer ainda através da atualização da remuneração mínima mensal garantida; promoção do tripartismo e do diálogo social como instrumentos e processos de abordagem da realidade laboral, em consonância com o modelo regional, fomentando a estabilidade e pacificação das relações de trabalho, a justiça e a paz social.

P-049 – Habitação e Realojamento

O investimento enquadrado neste Programa concorre para os objetivos concretos da resolução dos problemas habitacionais, da promoção da integração social, urbanística e paisagística.

Tem enquadramento neste Programa os projetos relacionados com o apoio prestado ao nível da habitação social em todas as suas vertentes, designadamente apoio às famílias na reabilitação das suas habitações, às cooperativas de habitação económica, na aquisição de habitação a custos controlados, na cedência de terrenos, em direito de superfície, para autoconstrução, no incentivo do mercado privado de arrendamento, através de programas de incentivos de arrendamento.

A política habitacional está a cargo da IHM – Investimentos Habitacionais da Madeira, EPERAM, que concretizará na implementação das ações na seguinte Medida:

M-026 - Promover a habitação com integração social, urbanística e paisagística

O programa de habitação e realojamento visa a solução de necessidades habitacionais através da política social de habitação da Região Autónoma da Madeira, promovendo a inclusão social e a integração urbanística e ambiental.

Para a concretização desta Medida estão previstas várias ações a realizar através da IHM – Investimentos Habitacionais da Madeira, EPERAM, nomeadamente:

- Continuação do programa de construção, reconstrução e aquisição de fogos para habitação social em articulação com os mecanismos previstos a nível nacional;
- Continuação dos apoios diretos e indiretos às famílias para recuperação das suas habitações, nomeadamente através do Programa de Recuperação de Imóveis Degradados (PRID) em articulação com os apoios do PROHABITA - Programa de Financiamento para Acesso à Habitação e através de projetos de recuperação e valorização urbanística e paisagística, em cooperação com os municípios e outras entidades;
- Incremento das ações nos domínios da conservação e reabilitação do parque habitacional, com primazia pela utilização de materiais e técnicas mais eficientes e sustentáveis em termos ambientais;
- Desenvolvimento de parcerias no âmbito da inclusão social, envolvendo entidades públicas e privadas, a acolher em espaços não habitacionais da IHM nos diversos empreendimentos de habitação social;
- Apoio às situações de carência habitacional de famílias afetadas por obras públicas da responsabilidade do Governo Regional, nomeadamente de inquilinos aos quais as indemnizações legais atribuídas não permitam o recurso às soluções do mercado habitacional;
- Desenvolvimento de ações de cooperação público-privada facilitadoras da satisfação das necessidades de habitação própria e de arrendamento, assim como das necessidades de mobilidade, em articulação com os proprietários e com as entidades financiadoras;
- Dinamização do arrendamento apoiado em articulação com mercado social de arrendamento e com os apoios ao arrendamento e ao cumprimento do pagamento das prestações do crédito à habitação.

P-050 - Saúde

As prioridades de investimento deste Programa passam por melhorar os níveis de cobertura da população, incrementar a acessibilidade ao Sistema Regional de Saúde e implementar novos métodos de gestão que promovam a competência, a responsabilidade, a eficácia e, sobretudo, a garantia da melhoria contínua da qualidade da prestação de serviços de saúde.

As ações a desenvolver em 2015 neste Programa, integram-se nas seguintes Medidas:

- M-027 - Reforço da acessibilidade e da qualidade dos serviços de saúde;
- M-028 - Reforço da promoção da saúde pública e da melhoria dos cuidados de saúde;
- M-029 - Melhoria e reordenamento da rede de infraestruturas do sector da saúde.

M-027 - Reforço da acessibilidade e da qualidade dos serviços de saúde

No âmbito desta Medida, a SRAS desenvolverá, ao longo do ano de 2014, os seguintes projetos:

- Formação e aperfeiçoamento profissional - o plano de formação para 2015, pretende contemplar ações em todas as áreas das novas tecnologias da informação e comunicação, com vista a colmatar as carências que ainda se sentem ao nível dos serviços da SRAS, sendo dada, ainda, prioridade às ações diretamente ligadas à área da saúde e da intervenção social, sem descurar, contudo, as áreas comportamentais, jurídicas, financeiras e administrativas;
- Equipamentos de inovação e substituição – pretende-se renovar os equipamentos do laboratório regional de saúde pública proceder à renovação dos seus equipamentos;
- Sistema de informação integrado da saúde – assenta na necessidade de existir um sistema de informação em saúde, orientado para o utente, integrando as organizações públicas e entidades privadas produtoras de cuidados de saúde e aquelas que são estrategicamente responsáveis pela decisão em saúde. A medida prevê alteração de processos e procedimentos, simplificação e desmaterialização e racionalização dos recursos utilizados, bem como métodos e formas de trabalho e interação com os utentes e organizações ligadas ao sector da saúde, tem ainda por objetivo assegurar a avaliação e monitorização dos serviços. Esta reorganização e desmaterialização de processos tem por base a requalificação tecnológica e a utilização progressiva em linha de suportes informáticos/digitais. Pretende-se reduzir a componente de papel e automatizar determinados processos, diminuindo a possibilidade de erro humano. Visa facilitar, através das novas tecnologias, o acesso, controlo, e monitorização por parte do utente a toda a sua informação em saúde. A medida assenta igualmente em orientações nacionais e comunitárias no que se refere a sistemas de informação e monitorização, elaboração de evidência e recomendações, avaliação e identificação de boas práticas, promoção de uma agenda de investigação e inovação. A sua estruturação absorve princípios ligados à e-Health, incluindo a telemedicina, os registos de saúde eletrónicos e soluções informáticas em linha e o conceito de m-Health - utilização do telemóvel em saúde, através de mensagens escritas, com evidência de benefícios, relevante para grupos particulares, como os adolescentes ou as populações vulneráveis e residentes em zonas remotas;
- Apoio a famílias e instituições de solidariedade social - apoiar famílias, bem como instituições particulares de solidariedade social que desenvolvem a sua ação nos sectores sob tutela da SRAS;

- Desenvolvimento de estudos e inquéritos - prestações de serviços no âmbito de estudos, pareceres, projetos e consultadoria para a SRAS.

M-028 - Reforço da promoção da saúde pública e da melhoria dos cuidados de saúde

Os investimentos a realizar no contexto desta Medida são da responsabilidade do Instituto de Administração da Saúde e Assuntos Sociais, IP-RAM (IASAUDE, IP-RAM) e substanciam nos seguintes projetos:

- Promoção e Proteção da Saúde - assenta em ações preventivas destinadas à comunidade em geral e os grupos alvo específicos nomeadamente, crianças, jovens, pais e educadores. Num contexto da promoção e proteção da saúde inserem-se ainda as questões ligadas à identificação, avaliação, comunicação e gestão do risco em Saúde Coletiva, designadamente a que decorre da emergência e reemergência de ameaças à Saúde Pública como são as pandemias e as doenças provocadas por vetores ou ainda aquelas que decorrem por desastres naturais ou por ações organizadas que tenham efeitos na ordem social e provoquem danos físicos, emocionais e sociais nas populações;
- Informação, Planeamento e Qualidade em Saúde - este projeto assegura a dinamização de processos de recolha, tratamento e análise da informação em saúde bem como a inovação e qualidade das ações de promoção da saúde. Cabe igualmente neste campo a gestão adequada da informação em saúde segundo o modelo epidemic intelligence através do qual procura-se a integração das fontes de informação clássica e não clássica no sentido de se implementarem medidas de prevenção e controle de doença;
- Prevenção e Controlo da Doença - engloba uma grande área de atuação na vertente da prevenção e controlo da doença, procurando minimizar a morbilidade e mortalidade.

Sob a responsabilidade do SESARAM – Serviço Regional de Saúde, EPERAM, pretende-se a aquisição de equipamentos hospitalares que permitam dotar a Região de melhores equipamentos e infraestruturas por forma a permitir a continuidade da prestação de cuidados de saúde de elevada qualidade a toda a população.

M-029 - Melhoria e reordenamento da rede de infraestruturas do sector da saúde

Neste âmbito, das obras a executar pela Direção Regional de Edifícios Públicos, destaca-se a obra de construção do Centro de Saúde da Calheta.

Da responsabilidade da SRAS os investimentos a realizar através do SESARAM, EPERAM, assumem um maior destaque aqueles relacionados com as obras de Recuperação do Edifício do Centro de Saúde Bom Jesus e a Remodelação e Ampliação da Urgência do Bloco Operatório e Serviços de Apoio ao Hospital Dr. Nélio Mendonça.

P-051 - Atividades Tradicionais

Neste Programa os investimentos estão direcionados para os que promovam uma sólida aliança entre as atividades agropecuárias e florestais, enquanto atividades produtivas, e o desenvolvimento sustentável dos territórios rurais, nas vertentes ambiental, económica e social.

Tem igualmente enquadramento neste Programa os investimentos que estimulem o desenvolvimento sustentável das pescas e da aquicultura e que permitam fazer face aos constrangimentos estruturais do setor da Região.

As ações a desenvolver em 2015 neste Programa integram-se nas seguintes Medidas:

- M-030 - Agricultura, Desenvolvimento Rural e Florestas;
- M-031 - Potenciar a Economia do Mar (Pesca e Aquicultura);
- M-032 - Reforço do desenvolvimento Zootécnico;
- M-033 - Valorização das florestas, da biodiversidade e áreas protegidas.

M-030 - Agricultura, Desenvolvimento Rural e Florestas

No âmbito desta Medida estão previstas diversas ações de apoio à agricultura e pecuária madeirense, com vista a promover a qualidade, a segurança e a valorização dos produtos regionais, bem como a saúde pública veterinária. Dessas ações destacam-se as seguintes:

- Apoio técnico aos pequenos produtores, favorecendo a ligação das populações rurais aos diversos serviços oficiais, de forma a resolver ou encaminhar as dificuldades apresentadas e contribuir para a informação atualizada sobre diversas temáticas com interesse para o meio rural;
- Assegurar a oferta de ações de formação e de informação direcionadas para a atividade produtiva, na área da agricultura e do ambiente, com o objetivo de reforçar a capacidade de intervenção dos produtores no mercado e de estimular a utilização de práticas agrícolas benéficas para o clima e ambiente, disponibilizando ainda formação nas áreas de artes e ofícios tradicionais e informática;
- Realização de análises a plantas e terras para a identificação de pragas e doenças nocivas às plantas (microbiológicas, micológicas, virológicas, entomológicas e nematológicas), para a caracterização dos solos e para a determinação das necessidades de fertilização dos solos e plantas;
- Realização de análises de resíduos de pesticidas em produtos alimentares, alargamento das metodologias de análise às novas moléculas/analitos emergentes; realização de análises veterinárias e bromatológicas e ainda as análises aos produtos alimentares; alargamento da oferta analítica à análise micológica de areias e águas de piscinas;
- Apoio público à melhor competitividade das produções hortofrutícolas frescas de origem regional, salvaguardando o cumprimento da legislação aplicável à sua higiene, à segurança alimentar e colocação nos mercados;
- Prosseguimento de investimentos que visam assegurar o normal funcionamento da Rede Centros de Abastecimento Agrícola da Madeira (Rede CA: CAPA, CASOL, CANHAS, CAPRA, CASA e CASAN), e

a operação dos Mercados dos Agricultores dos Canhas, dos Prazeres e de Gaula, bem como do Mercado de Agricultura Biológica no Funchal;

- Realização de controlo oficial dos produtos alimentares de origem não animal provenientes de países terceiros, bem como a inspeção fitossanitária do material vegetal introduzido e expedido da RAM e ainda, a prospeção dos organismos de quarentena, de acordo com os planos anuais definidos pela autoridade fitossanitária nacional ou decorrentes de diretivas comunitárias;
- Prestação de apoio técnico aos produtores agrícolas na área da fruticultura, bananicultura, horticultura e floricultura (incluindo a realização de ensaios e de atividades de demonstração); continuação do fornecimento de árvores de fruto, de plantas de bananeira e de hortícolas diversas; prestação de um conjunto de serviços no âmbito da apicultura, das podas e enxertias e da mecanização agrícola;
- Prestação de apoio técnico aos operadores com explorações em modo de produção biológico, quer ao nível dos produtos agrícolas, quer pecuários e continuação de ações que visam estimular a adesão de novos operadores aos sistemas de certificação da qualidade e genuinidade dos produtos agropecuários;
- Produção in vitro de plantas com interesse agrícola, florestal e/ou industrial, com o objetivo de contribuir para o desenvolvimento desses sectores;
- Prestação de apoio técnico aos produtores pecuários e aos operadores do sector, bem como às explorações de produção de leite (incluindo vistorias no âmbito do Novo Regime do Exercício da Atividade Pecuária, e do comércio de alimentos para animais); realização de atividades inerentes à identificação animal, aos controlos SNIRA - Sistema Nacional de Identificação e Registo Animal/Condicionalidade e de entrada na RAM de alimentos para animais; realização de controlo da alimentação animal, bem como o tratamento clínico de animais do COM e da Estação Zootécnica da Madeira;
- Manutenção do sistema de recolha, processamento análise e difusão de diversa informação-chave sobre os mercados agrícolas e agroalimentares, e dados da atividade económica das explorações agrícolas, na integração com a Rede de Informação de Contabilidades Agrícolas (RICA), ligada a serviço equivalente da UE; participação em reuniões nacionais da RICA, e em articulação com a Direção Regional de Estatística da Madeira, nos inquéritos regulares, gerais ou parcelares, sobre os sectores agrícola e agroalimentar;
- Realização de atividades ligadas ao acompanhamento e gestão das ajudas comunitárias, de forma a clarificar e agilizar o processo de atribuição destas, assegurando a verificação eficaz do cumprimento dos requisitos de concessão; realização de ações que visam assegurar o funcionamento e a permanente atualização do Sistema de Identificação Parcelar (SIP) e realização de ações de controlo físico, documental e contabilístico junto dos beneficiários das ajudas à produção, ao rendimento e à comercialização;
- Aquisição de raticida, no âmbito de concurso público internacional para o período 2015 a 2018, no sentido de dar continuidade às ações de controlo dos roedores na RAM, incidindo particularmente e de forma consistente, nas ações de distribuição do raticida aos agricultores e na desratização de áreas humanizadas e de importância agrícola, na proteção da saúde humana, animal e na preservação do meio ambiente. Estas atividades de desratização abrangem também o Porto Santo, dando continuidade ao trabalho que vem sendo desenvolvido;

- Criação de mecanismos de proteção para a cobertura de riscos que condicionem a segurança dos sectores produtivos e a sua capacidade de gerar rendimento, através da partilha dos riscos que afetam as explorações, nomeadamente os associados à imprevisibilidade climática, à variação microclimática e à orografia acentuada da Ilha da Madeira. Estes mecanismos de proteção alargam-se ao apoio financeiro para os riscos inerentes ao exercício da atividade pecuária, em caso de morte dos animais, nas explorações de pequenos produtores, sem dimensão para aceder aos contratos com as empresas de seguro e também ao apoio financeiro para os riscos ocorridos em matadouro da RAM (seguro de rezes), previstos na legislação em vigor, para compensar os prejuízos resultantes da reprovação total ou parcial do gado bovino, motivado por doença ou acidentes, verificados na inspeção de reses em vida ou pós-morte.
- Continuação dos trabalhos de implementação do sistema de HACCP na adegas de São Vicente, tendo em vista melhorar a prestação dos serviços. À semelhança dos períodos anteriores, a qualidade dos vinhos, será um dos principais focos de atenção e de trabalho;
- Conclusão dos investimentos previstos na candidatura relativa à remodelação e ampliação da Adega de São Vicente (ASV), que se consubstanciam essencialmente no seguinte: aquisição dos módulos de enchimentos e rotulagem da linha de engarrafamento que se encontra descontinuada e com grandes problemas na sua utilização; aquisição de um gerador de azoto de forma a permitir a utilização de cubas de maior volume, sem que os vinhos fiquem em contacto com oxigénio, com esta aquisição pretende-se diminuir substancialmente os custos em gases, gastos anualmente pela ASV e aquisição de painéis solares para aquecimentos de águas a utilizar nas zonas de laboração e sanitários;
- Continuação dos trabalhos no sentido de assegurar as competências do IVBAM, IP-RAM no apoio à qualidade dos produtos no âmbito das suas atribuições, nomeadamente: desenvolvimento dos trabalhos de controlo da qualidade que possibilitem a certificação dos vinhos com DO “Madeira” e “Madeirense”, a IG “Terras Madeirenses” e outras bebidas alcoólicas e espirituosas produzidas na Região, tal como o “Rum da Madeira” através da realização de análises físico-químicas e sensoriais; implementação de novos métodos de análise, sempre que se apresentem necessários à comercialização dos produtos sob a alçada do IVBAM para novos mercados; manutenção e extensão da acreditação do Laboratório Vitivinícola a outros produtos e ensaios; colaboração em diversas intervenções, nomeadamente no controlo da qualidade de uvas/mosto; prosseguimento na criação de condições que possibilitem a acreditação da Câmara de Provedores; colaboração em ações promocionais; participação em ações de investigação e experimentação científica, em parceria com centros de investigação e experimentação, de modo a aumentar o conhecimento científico dos produtos analisados; apoio aos organismos de repressão à fraude, no que à realização de análises físico-químicas e sensoriais diz respeito e no âmbito dos produtos sob a alçada do IVBAM; dotar os painéis de provedores de mais e melhores competências na análise sensorial de vinhos, incluindo os licorosos, licores e rum;
- Continuação da aplicação das medidas de apoio à reestruturação e reconversão da vinha destinadas a promover a produção de uvas de qualidade para a produção de Vinho com Indicação Geográfica Protegida Terras Madeirenses (IGP Terras Madeirenses), a Vinho com Denominação de Origem Protegida Madeirense (DOP Madeirense) ou Vinho com Denominação Protegida Madeira (DOP Madeira);

- Conclusão da adaptação de parte do edifício sede do IVBAM, IP-RAM para fins laboratoriais de análises físico-químicas e sensoriais nos setores do vinho e das bebidas espirituosas, de modo a satisfazer as necessidades dos agentes económicos dos produtos e aumentando a competitividade dos produtos regionais nos mercados externos;
- Aquisição de novos equipamentos laboratoriais capazes de dar resposta às cada vez mais exigentes solicitações dos setores sob a tutela do IVBAM;
- Comparticipação financeira através de uma linha de crédito destinada beneficiar os setores do Vinho;
- Subsidiar o preço de venda de água para uso agrícola, por motivos relativos ao enquadramento económico, social e ambiental da atividade agrícola e de forte constrangimento resultante da condição de ultraperiferia da RAM, aplicando-se apenas a parcelas com significativa área de ocupação agrícola ou a parcelas registadas no parcelar agrícola regional;
- Comparticipação Regional dos projetos e candidaturas de iniciativa privada, apoiados no âmbito do Programa de Desenvolvimento Rural para a RAM (PRODERAM), no âmbito do Fundo Europeu Agrícola de Desenvolvimento Rural (FEADER), incidindo essencialmente sobre as seguintes medidas: MEDIDA 1.1 - Formação Profissional e Ações de Informação, MEDIDA 1.2 - Instalação de Jovens Agricultores, MEDIDA 1.4 - Criação de Serviços de Gestão e Aconselhamento Agrícola e Florestal, MEDIDA 1.5 - Modernização das Explorações Agrícolas, MEDIDA 1.6 - Melhoria do Valor Económico das Florestas, MEDIDA 1.7 - Aumento do Valor dos Produtos Agrícolas e Florestais, MEDIDA 1.10 - Desenvolvimento de Infraestruturas, MEDIDA 1.11 - Restabelecimento do Potencial de Produção, MEDIDA 1.13 - Participação dos Agricultores em Regimes de Qualidade dos Alimentos, MEDIDA 2.1- IC's (contempla previsão IC's até 2013), MEDIDA 2.2 - AGRO-AMBIENTAIS Contempla AA's até 2013), MEDIDA 2.3 - Investimentos Agrícolas não Produtivos, MEDIDA 2.5 - Florestação de Terras Não Agrícolas, MEDIDA 2.7 - Proteção e Prevenção da Floresta e Restabelecimento do Potencial de Produção Silvícola, MEDIDA 2.8 - Promoção do Valor Ambiental da Floresta - Investimentos não Produtivos, MEDIDA 3.1 - Diversificação das Economias Rurais, MEDIDA 3.2 -Serviços Básicos para a População Rural, MEDIDA 3.3 - Conservação e Valorização do Património Rural, MEDIDA 3.4 - Beneficiação e Recuperação de Caminhos Pedestres, MEDIDA 4 - Elaboração e Execução de Estratégias de Desenvolvimento Local;
- Prosseguimento de intervenções candidatadas a cofinanciamento comunitário, através do Fundo Europeu Agrícola de Desenvolvimento Rural (FEADER), que visa essencialmente:
 - Erradicação de Coníferas Hospedeiras de nemátodo da madeira do pinheiro (NMP) através do corte e erradicação de todas as árvores coníferas hospedeiras, essencialmente, pinheiro bravo, com sintomas de declínio;
 - Instalação e monitorização da rede de armadilhas para a captura massiva do inseto-vetor do NMP, de modo a controlar a sua dispersão no território regional;
 - Intervenção Florestal Interventiva no Perímetro Florestal do Paúl da Serra através da beneficiação de 4 parcelas de intervenção e tendo como base ações de controlo/limpeza de matos, no sentido de diminuir o risco de incêndio;
 - Aquisição de Equipamento de Apoio à Gestão de Combustíveis Florestais;

- Recuperação das áreas de Santo António e de São Roque, devastadas pelos incêndios de agosto de 2010, através da concretização de um investimento florestal para a recuperação do coberto florestal, preferencialmente com espécies indígenas;
- Beneficiação da infraestrutura pecuária de apoio ao pastoreio ordenado de ovinos na Zona do Ribeiro dos Boieiros;
- Beneficiação de 11 postos florestais, 6 torres de vigilância e a construção de um novo posto florestal, os quais assumem uma relevância determinante ao permitir a permanência de unidades do Corpo de Polícia Florestal nas imediações do espaço florestal;
- Redução da carga de combustível no Perímetro Florestal do Paúl da Serra através do arranque e/ou corte de espécies invasoras de elevado poder ígneo;
- Recuperação e melhoramento do coberto florestal existente no Montado do Pereiro;
- Obtenção nas zonas do Pico do Prado e Pico Curral (Serras de Santo António) a estabilização das terras, combatendo os graves problemas de erosão;
- Recuperação de Área Ardida no Chão das Aboboreiras atingida por um incêndio florestal;
- Recuperação e beneficiação dos percursos pedestres recomendados PR1 Vereda do Areeiro- Pico Ruivo) e PR 12 Caminho Real da Encumeada, por forma a dotá-la de condições de segurança.

Por fim, refira-se a realização do “Estudo e Avaliação do Programa Posei 2014 e 2015”, que contem uma análise da avaliação da aplicação das medidas de Apoio às Produções Locais e ao Regime Específico de Abastecimento na Região Autónoma da Madeira, previstos nos Regulamentos (UE) nº 228/2013, do Parlamento Europeu e do Conselho, de 13 de Março, e no Regulamento de Execução (UE) nº 180/2014 da Comissão de 20 de fevereiro.

M-031 - Potenciar a Economia do Mar (Pesca e Aquicultura)

A atuação da SRA em 2015 no âmbito desta Medida traduz-se principalmente na realização dos seguintes investimentos e ações:

- Prosseguimento dos projetos e ações de investigação para incremento do conhecimento científico dos recursos bio marítimos da Região, condição necessária a um desenvolvimento da atividade da pesca baseado na sustentabilidade biológica dos recursos explorados;
- Promoção e desenvolvimento de atividades inovadoras, orientadas para o apoio ao desenvolvimento socioeconómico do sector das pescas, fomentando a adoção de boas práticas de pesca, conducentes, a médio prazo, à certificação de pescarias e à implementação da classificação de indicação geográfica protegida para os principais produtos da pesca da região, designadamente para o peixe-espada preto;
- Inventariação e catalogação genética do património bio marítimo da região e incremento da diversidade, qualidade e segurança do pescado disponibilizado aos consumidores, através da prospeção de recursos e análise de parâmetros bioquímicos do pescado;
- Continuação de ações de recolha de dados biológicos, técnicos, ambientais e socioeconómicos primários no sector das pescas e aquicultura, no âmbito do programa plurianual nacional de

recolha de dados de pesca (2011-2013), no quadro da Decisão 2010/93/UE, da Comissão, estendida para o período 2014-2016 pelas Decisões C (2013) 5568 final, de 30/08/2013 e C (2013) 5243 final, de 13/08/2013. A implementação deste programa europeu obrigatório é fundamental na recolha de informação de base no sector das pescas e constitui a referência para o aconselhamento científico e gestão no âmbito da Política Comum de Pescas;

- Continuação com a política de apoio às explorações de iniciativa privada através do fornecimento de “juvenis” às explorações aquícolas;
- Continuação do apoio à frota pesqueira e à indústria de transformação dos produtos da pesca, nomeadamente ao nível do subsídio ao gasóleo, da comparticipação no âmbito do apoio à indústria e ainda para fazer face à gestão técnica da ajuda ao escoamento dos produtos da pesca da Região;
- Promoção do consumo de pescado tradicionalmente pouco valorizado, procurando alternativas para os excedentes das pescarias de pequenos pelágicos e incentivando as técnicas de pesca sustentáveis, ancestrais, seletivas e sem devoluções, em linha com a nova PCP e com as ações previstas pela RAM, no âmbito da “Estratégia Nacional para o Mar”;
- Promoção de ações que conduzam à divulgação dos critérios de classificação da qualidade do pescado com vista à sua valorização;
- Continuação da implementação do sistema de rastreabilidade dos produtos da pesca, em toda a cadeia de abastecimento, promovendo a confiança do consumidor, a garantia de pescarias sustentáveis e o controlo das capturas de acordo com as normas da UE;
- Coordenação em articulação com a DGRM a aplicação do Plano de Ação de Controlo da Pesca para Portugal, na RAM;
- Comparticipação regional dos projetos e candidaturas de iniciativa privada, apoiados no âmbito do Programa Operacional Pescas (PROMAR) Madeira, no âmbito do Fundo Europeu das Pescas (FEP). Criação de um novo projeto em 2015, o qual destina-se ao cofinanciamento de projetos privados a serem apoiados no âmbito do novo período de programação 2014-2020, através do Fundo Europeu dos Assuntos Marítimos e Pescas (FEAMP), no Programa Operacional designado MAR 2020. Este Programa Operacional, de âmbito nacional, encontra-se em fase de elaboração, e após a sua aprovação será elaborada legislação nacional e regional, a partir da qual poderão ser recebidas e aprovadas candidaturas;
- Conclusão dos projetos de “Reequipamento do porto de pesca do Funchal” e “Remodelação e Reequipamento do posto de receção de pescado do Porto Moniz”, enquadrados no PROMAR Madeira; aprovação de novas candidaturas, no âmbito do MAR 2020, nomeadamente o reperfilamento do cais de pesca do Caniçal; remodelação da lota do Funchal e remodelação da lota e entreposto frigorífico do Caniçal;
- Implementação dos projetos e medidas no âmbito da Diretiva Quadro da Estratégia Marinha da RAM (DQEM); elaboração de instrumentos de gestão do mar territorial e Zona Económica Exclusiva (ZEE); elaboração da Estratégia Marinha e para o Plano Ordenamento de Espaço Marítimo (POEM – Madeira);

M-032 - Reforço do desenvolvimento Zootécnico

Tendo em vista salvaguardar a saúde animal, a qualidade da produção de origem animal e a segurança alimentar, serão realizadas em 2015 as seguintes ações:

- Execução do Plano Nacional de Proteção Animal, do Plano Nacional de Controlo de Salmonelas, do Plano Nacional de Controlo de Utilização de Medicamentos Veterinários e do Plano de Vigilância da Gripe Aviária, de forma a estudar e acompanhar a evolução das zoonoses na RAM; realização de controlos no âmbito da Condicionalidade e da entrada de animais na RAM, bem como os rastreios de Brucelose e Tuberculose;
- Execução dos planos nacionais definidos pela Direção Geral de Alimentação e Veterinária, dando cumprimento à legislação comunitária e nacional em matéria de segurança alimentar, nomeadamente a relativa aos produtos de origem animal, produtos animais e animais vivos; realização de controlos oficiais aos produtos de origem animal, aos estabelecimentos de abate, preparação e transformação, e outros estabelecimentos; realização de controlos oficiais de remessas de produtos de origem animal, provenientes do espaço nacional e de estados membros e realizados diversos tipos de controlos veterinários: à importação de remessas de produtos origem animal, produtos animais e animais vivos provenientes de países terceiros e à circulação de animais de companhia sem carácter comercial, provenientes de países terceiros. Estes controlos serão alargados às remessas pessoais de produtos de origem animal provenientes de países terceiros.

M-033 - Valorização das florestas, da biodiversidade e áreas protegidas

A implementação das intervenções previstas nesta Medida alicerça-se essencialmente na concretização dos seguintes objetivos:

- Promover a conservação de espécies indígenas e endémicas e respetivos habitats e a valorização das áreas protegidas;
- Fomentar o ordenamento e melhoria da gestão florestal,
- Ampliar, melhorar e conservar as superfícies florestais da Região e demais espaços verdes;
- Promover o aproveitamento adequado da floresta, recursos e espaços associados, enquanto propiciadores de serviços múltiplos, designadamente de natureza lúdica;
- Criar ou melhorar infraestruturas e equipamentos de apoio à atividade florestal.

Nesse sentido, as intervenções mais relevantes a desenvolver em 2015 são as seguintes:

- Inventariação da distribuição das espécies e habitats da Diretiva Habitats e das espécies de natureza invasora; produção e aclimação de plantas e de molusco e recuperação de espécies e habitats alvo; implementação de Planos de Ação para as espécies de fauna, flora e habitats;
- Estabelecimento de medidas conducentes à expansão dos habitats prioritários: “Charnecas Macaronésicas”, “Florestas endémicas de *Juniperus spp*” e “Florestas mediterrânicas de *Taxus baccata*”;
- Estabelecimento *ex situ* no Jardim Botânica da Madeira de coleções vivas das espécies alvo da Diretiva Habitats;

- Avaliação da diversidade genética de espécies vegetais da Diretiva Habitats com vista a identificar unidades evolutivas ou de conservação; implementação “*in situ*” de medidas de conservação das espécies e habitats prioritários; divulgação do projeto LIFE e intercâmbios técnicos e científicos;
- Inventariação, monitorização e investigação da diversidade vegetal (flora e vegetação) e animal autóctone e exótica, visando um maior conhecimento dos ecossistemas naturais e alterados da Região e das suas espécies, de modo a desenvolver estratégias de conservação e recuperação; sendo de relevar os estudos de sistemática e diversidade genética de espécies indígenas, de ecologia e dinâmica populacional e de biologia reprodutiva e a elaboração de estratégias de recuperação de espécies e habitats ameaçados;
- Manutenção das coleções de herbário e de Museu de História Natural, com incorporação de novos exemplares, e das coleções do banco de sementes de espécies indígenas;
- Aquisição de software e hardware que permitirá não só dar continuidade à compilação, catalogação e organização de nova informação científica publicada referente à biota terrestre do Arquipélago como também o seu alargamento ao meio marinho. Constitui uma importante ferramenta de apoio à decisão no âmbito da conservação de habitats e espécies prioritárias, prevendo-se a aquisição de hardware e periféricos e de software e formação de apoio à Base de Dados;
- Manutenção e beneficiação dos espaços intervencionados no âmbito do projeto de “Recuperação da Floresta Laurissilva das Funduras” e melhoramento da superfície envolvente, com vista à proteção e valorização de todo o espaço florestal sob gestão pública, numa área de 5 hectares; promovendo-se, ainda, a receção e acompanhamento de grupos à zona das Funduras, divulgando os trabalhos desenvolvidos em prol da preservação do Património Florestal Natural;
- Desenvolvimento da atividade silvopastoril, harmonizando-a com a racionalização e a proteção das florestas e dos espaços naturais, através de: apoio técnico às cooperativas de criadores de gado que desenvolvem a atividade de apascentação de forma ordenada e controlada; apoio às tosquiadas tradicionais nos rebanhos ordenados; beneficiação e manutenção de infraestruturas e equipamentos de apoio à pastorícia ordenada; beneficiação e melhoramento de pastagens; monitorização das condições locais para a prática de apascentação e fiscalização do cumprimento da legislação silvopastoril em vigor, de modo a permitir o perfeito ordenamento pastoril, garantindo a sua utilidade para a manutenção do mosaico florestal;
- Prosseguimento de ações de fomento cinegético, visando a valorização de recursos associados à floresta na área da cinegética, através de: construção de instalações para produção de coelho-bravo, para repovoamento cinegético, visto a população bravia ter sido fortemente diminuída em consequência da ocorrência da doença mixomatose; manutenção de infraestruturas e acréscimo de equipamentos para produção de perdiz vermelha; produção de coelhos bravos e perdizes vermelhas; realização de repovoamentos cinegéticos; colaboração com entidades do sector da caça: autorizações de correção da densidade de coelho bravo na agricultura; melhoramento de habitats; criação de áreas de refúgio de caça e de áreas de proteção com respetiva sinalização; censos à fauna cinegética; realização de exames para carta de caçador; definição do Calendário Venatório; fiscalização da atividade venatória;
- Desenvolvimento de ações na ótica do repovoamento piscícola, visando a valorização de recursos associados à floresta na área da aquicultura em águas interiores, traduzindo-se essencialmente na:

- Manutenção de infraestruturas e equipamentos; produção de truta arco-íris; realização de repovoamentos piscícolas; licenciamento e fiscalização da atividade da pesca nas águas interiores; e fomento da pesca desportiva nas águas interiores, articulando-a com outras atividades de lazer e recreio;
- Prosseguimento de ações de recuperação, manutenção preventiva e conservação das infraestruturas de apoio à atividade do Corpo de Polícia Florestal, nomeadamente os postos florestais e torres de vigilância de incêndios;
 - Implementação de medidas de gestão sustentável nos perímetros florestais da RAM, orientadas para a promoção, expansão e proteção do património florestal, melhoria e conservação da biodiversidade e das condições de sobrevivência da flora e vegetação e da fauna e utilização da floresta enquanto espaço multifuncional;
 - Produção de plantas nos viveiros florestais para as ações de arborização e de beneficiação florestal, com particular relevância para a propagação de essências indígenas e de espécies de altitude, visando na essência o controlo dos fenómenos erosivos e a proteção dos recursos edáficos e hídricos. Produção de plantas indígenas e exóticas, relevando a sua função ornamental em diversos espaços públicos, numa perspetiva de valorizar e expandir a área de magnificência versada como o melhor cartaz turístico da Região, a sua beleza natural e paisagística, no âmbito da “Operação Verde”; recuperação paisagística de áreas adjacentes às vias de comunicação existentes, designadamente no Paul da Serra e no Perímetro Florestal das Serras do Poiso;
 - Criação, beneficiação e manutenção de áreas de recreio e lazer em áreas florestais, dotando-as de equipamentos e infraestruturas de apoio ao lazer e ao desenvolvimento turístico, de sinalização informativa de apoio aos utilizadores e de condições o mais ajustadas com as exigências da sociedade atual;
 - Desenvolvimento de um sistema de informação florestal que permita obter informações, alfanuméricas e geográficas, relativamente à caracterização dos recursos florestais na Região, de modo a disponibilizar um conjunto variado de dados relativos a: áreas dos principais tipos de ocupação florestal; produção florestal dos povoamentos com carácter produtivo – estimativa do volume de madeira existente; estado de vitalidade dos povoamentos e outras formações florestais; caracterização da estrutura dos povoamentos florestais e biodiversidade da floresta; avaliação da biomassa florestal e estimativa do stock de carbono ao nível da biomassa florestal; que constituem um elenco de dados indispensáveis à implementação de medidas estratégicas de gestão e ao planeamento florestal regional. Realização do 2.º Inventário Florestal da RAM – IFRAM2;
 - Desenvolvimento de trabalhos conducentes à elaboração do Plano Regional de Ordenamento Florestal (PROF-RAM), traduzindo-se na: avaliação das potencialidades dos espaços florestais, do ponto de vista dos seus usos dominantes; definição do elenco de espécies a privilegiar nas ações de expansão e reconversão do património florestal; identificação dos modelos gerais de silvicultura e de gestão dos recursos mais adequados; e definição das áreas críticas do ponto de vista do risco de incêndio, da sensibilidade à erosão e da importância ecológica, social e cultural, bem como das normas específicas de silvicultura e de utilização sustentada dos recursos a aplicar nestes espaços;
 - Desenvolvimento de medidas que visam compatibilizar as necessidades ecológicas associadas ao pombo-trocaz (ave endémica e exclusiva da Madeira) com os interesses da população rural, as quais passam essencialmente pela experimentação de métodos de afugentamento e exclusão desta

- espécie; preparação de um plano de gestão para o desenvolvimento sustentável das áreas afetadas e monitorização das áreas de intervenção;
- Recuperação do ecossistema do maciço montanhoso e freira-da-Madeira *Pterodroma madeira*, dando continuidade à mitigação do efeito dos predadores e prospetando novas áreas de nidificação desta espécie;
 - Prosseguimento de implementação de medidas urgentes para a recuperação da freira-do-Bugio *Pterodroma deserta*, através do desenvolvimento de um esquema de monitorização e gestão continuado desta espécie;
 - Desenvolvimento de ações de campo para a melhoria do conhecimento e conservação do fura-bardos e da floresta Laurissilva; definição de medidas mais adequadas para a restauração ecológica e garante da sustentabilidade a longo prazo da espécie e do seu habitat; elaboração do inventário das atuais áreas de nidificação de Fura-bardos na ZPE Laurissilva; controlo de espécies vegetais exóticas invasoras do tipo não lenhoso/arbustivo nas áreas das Ginjas e Assumadores; desenvolvimento de campanhas de sensibilização relativamente ao problema das espécies exóticas invasoras; ações de sensibilização junto dos agricultores e divulgação de código de boas práticas para compatibilização das atividades agrícolas com a conservação do Fura-bardos;
 - Prosseguimento de ações de monitorização do lobo-marinho *Monachus monachus* através da observação e da realização de transeptos marinhos para detetar e acompanhar os lobos-marinhos nas ilhas Desertas e na ilha da Madeira, efetuando imagens dos animais observados para elaborar a foto-identificação; desenvolvimento de ações de sensibilização e informação junto da população por forma a colaborar com o Parque Natural da Madeira;
 - Manutenção do estado de conservação do lobo-marinho na Madeira e estabelecimento de mecanismos de seguimento do estatuto de conservação do lobo-marinho e do seu habitat, conforme definido no artigo 11º da Diretiva Habitats; promoção da melhoria das condições da rede de informação e de emergência para o lobo-marinho; ações de limpeza do lixo marinho das grutas e praias utilizadas pelos animais; realização de embarques em barcos de pesca e marítimo-turísticas de forma a diminuir eventuais ameaças para os animais e entender melhor o conflito que poderá existir entre estas atividades e o lobo-marinho;
 - Continuação da criação das condições para a recuperação dos habitats e espécies nos Ilhéus do Porto Santo, através da eliminação e/ou controlo das espécies não nativas, com carácter invasor e do uso humano regrado, na sua vertente económica e de lazer;
 - Implementação de um sistema de eliminação ou controlo dos agentes que contribuem para o mau funcionamento dos ecossistemas na Ponta de São Lourenço e Ilhas Desertas; desenvolvimento de um programa de medidas específicas de conservação de espécies e habitats que apresentem um estado de conservação desfavorável; sensibilização junto da população para a importância das espécies e ecossistemas em questão;
 - Desenvolvimento de ações que permitem contribuir para uma boa gestão e conservação das áreas protegidas da RAM (Parque Natural da Madeira, Reserva Natural das Ilhas Selvagens, Reserva Natural das Ilhas Desertas, Reserva Natural Parcial do Garajau, Reserva Natural do Sítio da Rocha do Navio, Rede de Áreas Marinhas do Porto Santo); prosseguimento de ações de conservação e preservação dos habitats naturais da fauna e flora selvagens protegidas; avaliação dos estatutos de proteção adequados às diferentes áreas; definição de prioridades de intervenção; ações de

- fiscalização; divulgação junto da população e dos estabelecimentos de ensino sobre as áreas protegidas de modo a informar, sensibilizar e formar os cidadãos;
- Criação dum recife artificial, a partir do afundamento controlado da Corveta da Marinha de Guerra Portuguesa, General Pereira D'Eça, com o objetivo de recuperar os habitats e os recursos piscícolas na zona do Garajau. A preparação do navio será de acordo com o estabelecido nas normas nacionais e internacionais em matéria de salvaguarda ambiental, sendo asseguradas as condições ótimas de abate e preparação para imersão do navio, designadamente a estabilidade estrutural, a limpeza e descontaminação do navio, de modo a, assegurar a ausência de materiais tóxicos que se possam a vir libertar para o meio aquático.

P-052 - Ordenamento Urbano e Territorial

As intervenções a realizar no âmbito deste Programa enquadram-se no reforço da organização e na otimização da gestão do território regional, no sentido de dotar a RAM de condições e instrumentos que potenciem o equilíbrio entre as atividades humanas e a salvaguarda dos valores naturais.

As ações a desenvolver em 2015 neste Programa, integram-se nas seguintes Medidas:

- M-034 - Ordenamento Urbanístico;
- M-035 - Reabilitação Urbana;
- M-036 - Solo e Paisagem;
- M-037 - Governação e Administração do Território;
- M-038 - Governação e Administração das áreas costeiras e do espaço marítimo;
- M-039 - Acessibilidade e usufruto do Mar;
- M040 - Infraestruturas públicas.

M-034 - Ordenamento Urbanístico

Neste âmbito, das obras a executar pela Direção Regional de Infraestruturas e Equipamentos, destaca-se a obra de Arranjo Urbanístico do Largo de São Roque.

As ações a desenvolver em 2015 da responsabilidade da SRA no âmbito desta Medida consistem no seguinte:

- Atualização de Instrumentos de Gestão Territorial: atualização do Plano para o Ordenamento do Território na RAM (POTRAM), contribuindo para a integração e coerência entre os vários Instrumentos de Gestão Territorial; elaboração/revisão dos Planos de Ordenamento da Orla Costeira (POOC), sendo prioritária a elaboração do POOC-Porto Santo;
- A Reforço da Competência Técnica da Inspeção Ambiental, possibilitando a aquisição de competências técnicas em áreas de conhecimento ambiental de forma a tornar efetiva a dissuasão e a repressão de incumprimento da legislação ambiental; prestação de serviços nas situações em que a aquisição de tecnologia/competência tem uma relação custo/benefício desfavorável; lançamento de novas campanhas temáticas;
- Realização de intervenções urbanísticas em domínio público marítimo, pretendendo-se sobretudo acesso público ao Mar, conservar, reabilitar e valorizar os acessos já existentes e criar condições para a potenciação de outros; ordenar, regular e promover um usufruto livre, sustentável e conciliador de diferentes usos, atividades e interesses; assegurar um conjunto de investimentos públicos e privados conducentes a um aproveitamento sustentado dos recursos presentes no litoral, e à proteção da integridade biofísica da orla costeira, com particular ênfase na defesa das arribas, das praias e do património edificado e demais parcelas do território ameaçadas pelo Mar.

M-035 - Reabilitação Urbana

Nesta Medida, não foram apresentados projetos para 2015.

M-036 - Solo e Paisagem

As ações a desenvolver em 2015 da responsabilidade da SRA, no âmbito desta Medida, consistem no seguinte:

- Gestão e monitorização de infraestruturas ambientais contemplando várias atividades designadamente, a “Reestruturação e Manutenção da Rede de Monitorização de Qualidade do Ar da RAM” de forma a dar cumprimento às diretrizes emanadas pela legislação vigente; incorporação dos valores ambientais nos procedimentos que abrangem projetos de investimento, através da utilização de instrumentos preventivos da política do ambiente e instrumentos de controlo ambiental – Procedimentos de Avaliação de Impacte Ambiental, Prevenção e Controlo Integrado da Poluição (Licença Ambiental), Comércio Europeu de Licenças de Emissão de Carbono, Prevenção de Acidentes Graves e Sistemas de Gestão Ambiental – assegurando as vertentes de diagnóstico, verificação e monitorização dos descritores ambientais e respetivos impactes de atividades associadas ao cumprimento dos instrumentos referidos e a gestão de informação dos vários descritores ambientais, resultando na produção de indicadores de qualidade ambiental e de relatórios sectoriais.

M-037 - Governação e Administração do Território

No âmbito desta Medida, preconiza-se dar primazia ao desenvolvimento de ações direcionadas para a sensibilização, a informação e a participação ativa da sociedade em iniciativas sobre as questões ambientais, promovendo e valorizando atitudes de consciencialização ambiental dos cidadãos e de intervenções coadjuvantes na valorização e expansão das áreas de magnificência versadas pela sua beleza natural e paisagística, dinamizando a multifuncionalidade dos espaços verdes e relevando a sua função ornamental.

Nesse intuito, estão contempladas as atividades subsequentes:

- Prosseguimento das ações de promoção, divulgação e formação florestal com a realização de exposições, ateliers, oficinas, palestras, workshops e formações; elaboração de material informativo e de sensibilização. Organização e dinamização de concursos temáticos (desenho, literatura, fotografia) e de campanhas de promoção e sensibilização ambiental no âmbito das boas práticas florestais, proteção da floresta e conservação da natureza;
- Apoio técnico aos proprietários florestais no desenvolvimento de intenções de investimento em ações de arborização e beneficiação e infraestruturas de apoio à atividade silvícola e à valorização dos produtos da floresta, pelo enquadramento das mesmas no âmbito dos mecanismos de incentivo vigentes;
- Manutenção e revitalização dos espaços verdes da Quinta do Santo, promovendo a sua integração, requalificação paisagística e desenvolvimento harmonioso; privilegiando a beneficiação de arboretos e o melhoramento das áreas ajardinadas; aquisição de equipamentos de manutenção e

- limpeza dos espaços verdes da quinta e equipamento individual de segurança; reparação e manutenção de equipamentos e infraestruturas de apoio;
- Manutenção e melhoramento dos espaços verdes sob gestão da Instituição, designadamente Jardim Botânico (Zonas de Jardim, Viveiros, Estufas e zona das aves exóticas), Quinta Magnólia, Quinta das Cruzes, Quinta Vigia, Quinta da Ribeira, Quinta Vila Passos, Jardim do Amparo, Quinta Nova Avenida e Jardim de Santa Luzia, quer a nível de equipamentos e infraestruturas, quer na diversificação florística dos espaços de jardim e na melhoria da informação disponibilizada;
 - Prosseguimento de ações continuadas relacionadas com a rede de comunicação para a sustentabilidade socioeconómica, usufruto humano e biodiversidade em Sítios da Rede Natura 2000 no arquipélago da Madeira, através da consciencialização para a mudança de comportamento dos diferentes agentes envolvidos em atividade de turismo de natureza, como o uso/observação de espécies, habitats, Reservas Naturais e sítios da Rede Natura 2000; consciencialização para a mudança de comportamento dos visitantes/observadores de espécies, habitats, Reservas Naturais e sítios da Rede Natura 2000; consciencialização para a mudança de comportamento do público economicamente ou tradicionalmente ligado ao meio marinho, nomeadamente pescadores e populações costeiras, assim como ao público economicamente ou tradicionalmente ligado ao meio rural, em particular agricultores e populações rurais; implementação de diversos tipos de ações e campanhas sobre o tema, como por exemplo, a continuação do desenvolvimento da divulgação do projeto através da página web, disponibilização de documentos, publicitação de eventos e atividades, promoção de jogos educativos, promoção do projeto nas redes sociais; ações informativas, de sensibilização e de comunicação junto dos grupos alvo; organização de um seminário intitulado “Desenvolvimento e Biodiversidade”, avaliação e divulgação do sucesso de implementação do projeto e ações de monitorização no campo;
 - Desenvolvimento de campanhas de informação, promoção e a sensibilização ambiental, junto do público em geral e em especial junto da população escolar, dando a conhecer o património natural e cultural e a biodiversidade das áreas protegidas da RAM; promovendo e divulgando as atividades aí desenvolvidas; gerindo a informação fotográfica e geográfica relativa às áreas classificadas; promovendo o seu uso; desenvolvendo a manutenção e dinamização do núcleo de dragoeiros centenários e o jardim de espécies endémicas do Centro; realizando trabalhos de manutenção dos equipamentos existentes e do próprio edifício; promoção de ações específicas dirigidas para datas e eventos assinaláveis (ex: Dia da árvore e da Floresta, Semana Verde, diversos concursos e mostras de trabalhos); jogos didáticos a realizar nas áreas protegidas e também em espaços providenciados pelas diferentes instituições; elaboração de brochuras, folhetos divulgativos e documentos de apoio às diferentes atividades e áreas protegidas; elaboração de livros didáticos e informativos e outros materiais de “merchandising”;
 - Apoio às atividades que as escolas da RAM desenvolvem no âmbito das candidaturas aos vários Programas Europeus de Educação Ambiental/Educação para o Desenvolvimento Sustentável, nomeadamente o programa ECO-ESCOLAS e Jovens Repórteres para o Ambiente – JRA; apoio à implementação de outros Programas Europeus como por exemplo a Bandeira Azul da Europa; o programa ECOXXI e o Programa CHAVE VERDE;
 - Implementação e realização de atividades de sensibilização ambiental; realização de vistorias contínuas para verificação do cumprimento dos critérios obrigatórios; prestação de informação

relativa à participação e consulta pública no âmbito dos procedimentos de Avaliação de Impacte Ambiental assim como publicitação dos relatórios elaborados neste âmbito.

M-038 - Governação e Administração das áreas costeiras e do espaço marítimo

Relativamente às atividades a levar a cabo pela APRAM, SA, no âmbito da governação e administração das áreas costeiras e do espaço marítimo, destacam-se as seguintes ações:

- Meios de Suporte Básico de Assistência Técnica às Embarcações - aquisição de equipamento básico, como parte integrante de um desempenho eficaz das funções de cada embarcação afeta à atividade portuária, nomeadamente substituição de VHF, radio GSM, equipamento de calibração dos coletes salva vidas;
- Modernização da Ferramentaria Marítimo Portuária - aquisição de ferramentas e utensílios específicos da atividade marítima portuária. Refira-se a título de exemplo, a aquisição de ferramentas para a manutenção das embarcações dotadas de novas tecnologias e para os portos sob a sua jurisdição.

M-039 - Acessibilidade e usufruto do Mar

Neste âmbito, das obras a executar pela Direção Regional de Infraestruturas e Equipamentos, destaca-se o projeto “Reforço da Proteção Marítima da Praia da Calheta”.

M040 - Infraestruturas públicas

Nesta Medida, enquadram-se os apoios a investimentos realizados por entidades que promovam o desenvolvimento económico, social, cultural, desportivo e de lazer na RAM, designadamente os projetos dinamizados pelas sociedades de desenvolvimento, que continuam a ser importantes promotores do desenvolvimento regional e local, pelas autarquias locais nos respetivos concelhos e por outras entidades, cujo âmbito de atuação tenha efeitos no desenvolvimento das localidades.

Importa continuar, com uma estratégia global de promoção das vantagens competitivas e comparativas dos vários espaços abrangidos, num projeto de promoção e intercooperação para rentabilizar e adequar os recursos na resposta às necessidades sentidas pela comunidade local e regional, promovendo-se a articulação entre serviços e estruturas locais, de modo a maximizar e a consolidar os esforços na definição e concretização de planos integrados de desenvolvimento e em programas de conservação e valorização do património público edificado.

No que concerne às intervenções ao nível do poder local nos diversos concelhos da RAM onde os projetos de investimento municipais estão em curso, a SRF, no âmbito da cooperação técnica e financeira entre a administração pública regional e as autarquias locais, manterá um esforço de investimento ainda significativo, visando a finalização da comparticipação dos projetos ainda em execução considerados essenciais para a população.

Manter-se-ão em vigor os contratos-programa celebrados entre o Governo Regional e as Autarquias Locais para os projetos de investimentos municipais cuja execução física e financeira ainda não esteja terminada enquadrados fundamentalmente nas seguintes vertentes:

- Conservação e qualificação do património cultural e religioso;
- Qualificação, requalificação e valorização do território;
- Desenvolvimento social e comunitário;
- Modernização e diversificação da economia rural;
- Melhoria das acessibilidades internas e externas e reforço da mobilidade;
- Construção e remodelação de edifícios e equipamentos públicos.

Quanto aos projetos para a reposição das normais condições de funcionamento das infraestruturas de carácter municipal e local afetadas pela intempérie de 20 de fevereiro de 2010, a SRF no âmbito da cooperação técnica e financeira e ao abrigo de contratos-programa, continuará a disponibilizar aos municípios afetados, os apoios para a necessária reconstrução.

As intervenções mais marcantes da responsabilidade das Sociedades de Desenvolvimento correspondem essencialmente a projetos de recuperação de algumas infraestruturas com sinais já de alguma degradação, bem como a atualização e reforço de alguns sistemas de segurança e iluminação de alguns dos empreendimentos a seu cargo.

Nestas intervenções, inclui-se igualmente a recuperação da “Quinta Magnólia”, projeto da responsabilidade da Sociedade Metropolitana de Desenvolvimento, SA, bem como a conclusão da rotunda poente do Porto do Funchal, também da responsabilidade desta Sociedade de Desenvolvimento.

Para 2015 o Governo Regional prevê apoiar, através da SRT, dois projetos envolvendo a frente-mar da cidade do Funchal, da responsabilidade da APRAM, SA, ambos cofinanciados pelo Fundo de Coesão.

Trata-se de apoios através de comparticipação financeira, no esforço de requalificação da zona entre o cais da cidade e a foz das Ribeiras de Santa Luzia e João Gomes, bem como na consolidação da infraestrutura do Cais Norte do Porto do Funchal.

Ambas as obras estão previstas no plano diretor do Porto do Funchal e a primeira delas tem igualmente ligação com a obra da VP, relativa ao aproveitamento do depósito de inertes e à intervenção na foz das citadas Ribeiras. O objetivo final de ambas as intervenções é o da modernização de toda essa área, tornando-a mais segura e aprazível, ao mesmo tempo que criará um novo posto de acostagem de navios e uma área de abrigo para albergar as embarcações marítimo-turísticas.

Em traços gerais, os projetos a apoiar financeiramente caracterizam-se nestes termos por:

- Requalificação da Zona Norte do Porto do Funchal e Proteção do Depósito de Inertes - Cais Acostável - a obra de construção de um novo cais acostável insere-se na Lei de Meios, e visa sobretudo criar uma proteção ao depósito de inertes, obra que será desenvolvida pela VP, bem como criará uma bacia de proteção para embarcações de pequeno porte. Com a construção deste cais, o Porto do Funchal ganhará um novo posto de acostagem que poderá servir para mega-iates ou navios de cruzeiro;
- Requalificação da Zona Norte do Porto do Funchal e Proteção do Depósito de Inertes - Cais Norte do Porto do Funchal - Na zona mais a Oeste, será consolidada a estrutura, atualmente designada

por "Cais Norte", de forma a garantir as necessárias condições de segurança fundamentais para a operacionalidade deste cais. Inseridas no programa de obras ao abrigo da Lei de Meios, estas obras consistem na translação da linha de acostagem entre 2 a 6 metros para sul, através da construção de uma ponte cais com estacas ou da utilização de blocos vazados, opções técnicas que terão como objetivo principal evitar a reflexão da ondulação dentro da baía portuária. Nesta obra proceder-se-á ao reperfilamento do cais com cerca de 280 metros de comprimento. Esta intervenção, implicará um alargamento significativo da área da plataforma de desembarque de passageiros, e um aumento da profundidade mínima do cais que ficará a uma cota de -8 a -8,5 m(ZH), permitindo assim a utilização deste cais por uma maior diversidade de tipos de navios de cruzeiro e para acolhimento de mega iates oceânicos.

Nos mesmos termos, o Governo Regional prevê também apoiar, através da SRT, o seguinte projeto da responsabilidade da APRAM, SA:

- Infraestruturas do Porto do Porto Santo - objeto de reprogramação, consistem na intervenção de obras marítimas de reparação do molhe, expansão de terra-plenos e criação de melhores condições para receber navios de cruzeiro e náutica de recreio, desenvolvimento de uma zona portuária que facilite a separação efetiva entre tráfego de passageiros, mercadorias e lazer, indo de encontro as recomendações contidas no Código ISPS.

A SRE dará continuidade as Obras de melhoramento da Sede Social (GES), cujo objetivo se centra nas obras necessárias às futuras instalações do Gabinete do Ensino Superior, no âmbito da atual política de otimização de recursos e redução de custos seguida pelo Governo Regional, o qual tem denunciado diversos contratos de arrendamento no sentido de aproveitar os espaços que pertencem à RAM. Assim, conseguiu-se junto da Universidade da Madeira a cedência de um edifício do Governo, contíguo ao seu parque de estacionamento, com acesso através da Rua do Castanheiro. É um espaço que, após a intervenção projetada, irá assegurar o funcionamento muito mais eficaz das várias atividades do Gabinete do Ensino Superior.

P-053 - Promoção da adaptação às alterações climáticas e à prevenção e gestão de riscos

No domínio das alterações climáticas, o investimento a realizar será no sentido de reforçar o conhecimento acerca dos fenómenos em presença e anunciados, procurando integrar redes internacionais de investigação e de partilha de conhecimento e práticas de intervenção.

Este Programa compreende ainda investimento que têm particular incidência na monitorização e controlo da qualidade do ambiente, na proteção e valorização do património natural e paisagístico e da biodiversidade, na valorização das florestas e na prevenção de fenómenos de erosão que permitam o reforço das condições de segurança em zonas urbanas.

As ações a desenvolver em 2015 neste Programa, integram-se nas seguintes Medidas:

- M-041 - Prevenção de Riscos Naturais;
- M-042 - Promoção de investimentos para abordar riscos específicos.

M-041 - Prevenção de Riscos Naturais

No sector da hidráulica torrencial, a grande prioridade sectorial no âmbito do PIDDAR para 2015, serão as intervenções de reconstrução, reabilitação, canalização e regularização de cursos de água, com financiamento previsto no âmbito da designada “Lei de Meios”. Assim, merecem realce, entre outras intervenções de menor expressão, os trabalhos relativos às seguintes obras:

- Regularização e canalização da ribeira da Ribeira Brava a montante e a jusante da Meia Léguas;
- Regularização do troço final da Ribeira da Madalena do Mar;
- Regularização e Canalização da Ribeira da Tabua, a montante da ER 222;
- Regularização e Canalização do Ribeiro da Abegoaria, no Caniço;
- Canalização dos ribeiros do Caminho do Moleiro na Serra d’Água;
- Canalização das ribeiras da Fajã das Éguas, Eirinha e Pereira, na Serra d’Água;
- Canalização do Ribeiro do Monte, a montante do Largo da Fonte – Monte/Funchal;
- Canalização da Ribeira da Corujeira, 2.ª Fase – Funchal.

Este conjunto de intervenções enquadra-se no conjunto de princípios orientadores preconizados no Estudo da Avaliação de Risco de Aluviões na Ilha da Madeira, desenvolvido sob orientação científica do Instituto Superior Técnico de Universidade Técnica de Lisboa, em parceria com a Universidade da Madeira e com o Laboratório Regional de Engenharia Civil, tendo como objetivo essencial atenuar a vulnerabilidade das áreas mais expostas ao risco de cheias e inundações, contribuindo assim para o reforço da proteção de pessoas e bens, contra este tipo de fenómenos.

Em simultâneo com as obras atrás enunciadas, prosseguir-se-á de forma continuada, os trabalhos de limpeza e de gestão preventiva com vista à mitigação do risco de cheias e aluviões, garantindo-se assim o

normal funcionamento hidráulico das ribeiras e outras linhas de água. Neste particular, destacam-se as ações relacionadas com o desenvolvimento do programa de redimensionamento de passagens hidráulicas da rede viária mais antiga, redimensionando-as de forma a cumprirem adequadamente as suas funções.

Num outro plano de ação e tendo em atenção que a informação estruturada baseada em dados quantitativos é uma componente fundamental de um sistema de gestão de riscos no domínio das cheias e aluviões, continuar-se-á a desenvolver diversos estudos e ações visando a:

- Monitorização hidrológica das bacias hidrográficas da Ilha da Madeira, com maior grau de vulnerabilidade às cheias rápidas;
- Monitorização do funcionamento das infraestruturas hidráulicas de controlo do transporte de material sólido e manutenção e limpeza das mesmas (açudes e outras estruturas de retenção);
- Compilação de dados relativamente a eventos de origem hidrogeomorfológica na Ilha da Madeira. Neste âmbito prevê-se construir e gerir uma base de dados SIG (Sistemas de Informação Geográfica) sobre desastres hidrológicos (aluviões) e geomorfológicos (deslizamentos) ocorridos na Madeira desde início do século XX até a atualidade, disponibilizando-se assim um suporte informativo para o processo de avaliação do risco e de tomada de decisão no que se refere à aplicação de medidas de mitigação das consequências de cheias e aluviões.

Realçam-se ainda as atividades e ações associadas à 2.ª Fase do Estudo de Avaliação de Risco de Aluviões na Ilha da Madeira, que visam os seguintes objetivos:

- Aprofundar o conhecimento sobre o fenómeno das aluviões, melhorar a metodologia para a avaliação do risco e contribuir para a implementação da Diretiva 2007/60/CE, sobre cheias e inundações, à Região Autónoma da Madeira;
- Estender a avaliação do risco a toda a Ilha da Madeira, alargando pois o âmbito do estudo efetuado numa 1.ª Fase, que incidiu nas áreas mais afetadas pelo evento de 20 de Fevereiro de 2010;
- Conceber o sistema de previsão e alerta de aluviões;
- Avaliar os condicionalismos sociais na prevenção do risco de aluviões;
- Desenvolver ações de divulgação pública e de formação sobre o risco de aluviões;
- No âmbito de tais trabalhos destacam-se as seguintes áreas de atuação;
- A conceção do sistema regional de monitorização e alerta de ocorrência de aluviões, no âmbito da qual entre outros trabalhos serão revistas as atuais redes de monitorização afetas ao LREC; IGA; EEM e Instituto de Meteorologia, de forma a promover a sua operação conjunta e a sua otimização;
- Elaboração de mapas de perigosidade, com o objetivo de compreender melhor os fenómenos que controlam os deslizamentos, desenvolvendo novas metodologias automáticas da sua inventariação e de avaliação dos volumes de material sólido produzido;
- Elaboração de Cartas de Erosão Específica para a Ilha da Madeira;
- Definição de metodologias específicas para a aplicação adaptada à Região da Diretiva Comunitária sobre a gestão de cheias e inundações.

Realça-se ainda que a consciencialização da população é uma componente fundamental no âmbito das ações de prevenção e de mitigação dos riscos de cheias e aluviões. Neste domínio continuarão a ser desenvolvidas ações de formação e de divulgação pública sobre o fenómeno das aluviões, com o objetivo de promover uma maior consciencialização pública sobre o risco das aluviões e das ações de proteção mais adequadas, dirigidas designadamente a determinados público-alvo, como a população escolar e populações de núcleos urbanos de zonas mais expostas aos riscos de aluviões.

Na prossecução de uma linha de atuação orientada para a proteção e conservação dos ecossistemas florestais e prevenção da ocorrência de catástrofes naturais que possam pôr em causa a segurança das pessoas e de bens patrimoniais, salientam-se as seguintes intervenções em 2015:

- Elaboração e execução de planos de fogo controlado, nomeadamente nas zonas de transição entre terrenos agrícolas abandonados e zonas florestais, na encosta sul da ilha da Madeira; estabelecimento de faixas de gestão de combustíveis florestais na ótica da proteção e prevenção da floresta e demais recursos associados;
- Melhoramento da rede divisional nos Perímetros Florestais e áreas florestais sob gestão pública, contemplando a beneficiação de caminhos florestais e de aceiros com a finalidade de proteger os povoamentos florestais, com particular relevância para os de maior interesse biogenético;
- Controlo da incidência de fogos florestais, intervindo em ações de vigilância, primeira intervenção e combate e através da beneficiação da rede viária florestal e de intervenções culturais nos povoamentos florestais, nomeadamente limpezas e desramações, criando faixas de descontinuidade, e constituição de mosaicos diversificados de vegetação menos suscetível à propagação do fogo;
- Prosseguimento das intervenções em zonas sensíveis, visando o controlo da erosão e proteção dos solos e regularização dos recursos hídricos, nomeadamente no Paul da Serra e nas zonas sobranceiras ao Funchal (serras de Santo António e de São Roque) e na ilha do Porto Santo, incidindo em particular em ações de correção torrencial nos ribeiros mais erosionados, promovendo a sustentação de materiais edáficos e a fixação das vertentes recorrendo a ações, nomeadamente no âmbito da engenharia natural; beneficiação florestal de 5 hectares nos povoamentos florestais; aquisição de material e equipamentos de natureza silvícola e desenvolvimento de ações de manutenção e de reparação de infraestruturas e equipamentos de apoio à produção de plantas;
- Inspeção fitossanitária florestal e desenvolvimento das ações/medidas previstas no Plano de Controlo do Nemátodo da Madeira do Pinheiro (NMP) na ilha da Madeira, nomeadamente a prospeção e monitorização do nemátodo *Bursaphelenchus xylophilus* e do seu inseto vetor e ações de erradicação de coníferas hospedeiras afetadas pelo NMP;
- Desenvolvimento de ações específicas na área da fitossanidade, previstas no Programa de Prospeção Fitossanitário Florestal, visando assegurar a prospeção de organismos de quarentena ou sujeitos a medidas de emergência contra organismos prejudiciais elencados por prioridades e em três áreas de intervenção: Organismos de Quarentena não existentes na União Europeia, Organismos sujeitos a Medidas de Emergência e Organismos não listados;
- Monitorização do estado fitossanitário dos povoamentos, visando a prevenção de situações que possam afetar a viabilidade económica, social e ambiental da floresta em espaços de interesse

público; adequação ex situ de medidas de prevenção, controlo e gestão de pragas e doenças de forma a manter em bom estado sanitário os povoamentos florestais (silvicultura preventiva);

- Desenvolvimento de estudos sobre o comportamento e tipologia de pragas e doenças associadas a espécies florestais com interesse regional.

As intervenções da responsabilidade do Gabinete do Secretário Regional dos Assuntos Sociais, corresponde ao projeto “Apoio às Associações de Bombeiros Voluntários da RAM” e traduz a comparticipação financeira de modo a viabilizar o funcionamento e a operacionalidade do serviço de socorro e emergência das Associações de Bombeiros Voluntários da Região Autónoma da Madeira.

Da responsabilidade do Serviço Regional de Proteção Civil (SRPC, IP-RAM), serão desenvolvidos os seguintes projetos:

- Construção do Quartel de Bombeiros Voluntários do Porto Santo - a construção das instalações do quartel de bombeiros irá dotar a ilha do Porto Santo de uma estrutura adequada para garantir as condições físicas e técnicas necessárias à operacionalidade do seu corpo de bombeiros, potenciando a sua intervenção em termos de eficácia e garantir aos elementos que lá prestam serviço a necessária qualidade, de forma a manterem o elevado padrão de atendimento à população residente e visitante, da qual a ilha é fortemente dependente;
- BOMBER 2.0 – Administração Eletrónica e Melhoria das Comunicações dos Corpos de Emergência - o projeto visa promover a implementação das Tecnologias de Informática e Comunicações nas regiões envolvidas, focando suas atividades nas agências de segurança e de emergência que fazem parte dos acordos de parceria, e, assim, positivamente toda população afetando as regiões parceiras. Pretende Incentivar o desenvolvimento da administração eletrónica para alcançar a plena integração de todos os sistemas de informação, que não estão apenas relacionadas com o cidadão, mas também os internos que têm um grande impacto sobre a eficiência da organização.

Melhorar as comunicações dos serviços de emergência de parceiros em regiões parceiras em aspetos especiais de importância para a adequada proteção dos povos e gestão das situações de emergência por parte dos diferentes corpos de segurança.

M-042 - Promoção de investimentos para abordar riscos específicos

As ações a desenvolver em 2015 da responsabilidade da SRA, no âmbito desta Medida, consistem no seguinte:

- Constituição de um Observatório de Clima e Cenários Climáticos, que será uma estrutura operacional multiutilizadores de recolha, partilha, tratamento e divulgação de informação entre todos os *stakeholders* que detêm dados importantes para a construção e atualização de cenários; Elaboração de um Mapa de Vulnerabilidades, Impactos e Adaptação, com base nos cenários climáticos e socioeconómicos de forma a analisar detalhadamente os impactos sectoriais das alterações climáticas em diferentes sectores do Arquipélago da Madeira; Elaboração da Estratégia Regional de Adaptação face às Alterações Climáticas que, com base no Mapa de Vulnerabilidades, Impactos e Adaptação, fornecerá um conjunto de medidas de adaptação e mecanismos de monitorização dos resultados alcançados.

P-054 - Infraestruturas Ambientais

Os investimentos a realizar no âmbito deste Programa têm como objetivo fomentar uma gestão sustentável dos resíduos, recursos hídricos e águas residuais. Neste sentido, as ações a desenvolver em 2015 neste Programa, integram-se na seguinte Medida:

- M-043 - Investimento nos sectores da água e dos resíduos.

M-043 - Investimento nos sectores da água e dos resíduos

As ações a desenvolver em 2015 da responsabilidade da SRA, no âmbito desta Medida, consistem no seguinte:

- Monitorização dos sistemas de tratamento de águas residuais garantindo que as infraestruturas mantenham os padrões de qualidade compatíveis com as normas ambientais vigentes a nível nacional e comunitário; conclusão do trabalho que tem vindo a ser realizado ao nível das infraestruturas ambientais de primeira geração, bem como a otimização do funcionamento dos sistemas já construídos, em conformidade com a legislação existente para este sector de modo a reduzir substancialmente a poluição causada pelos poluentes presentes nas águas residuais e, conseqüentemente, a obter os inerentes efeitos benéficos em termos de preservação do ambiente e de qualidade de vida das populações; manutenção de algumas infraestruturas de saneamento básico no âmbito de empreitadas já executadas;
- Elaboração e Execução da 2.ª geração dos Planos de Gestão da Região Hidrográfica e respetivos planos específicos; elaboração do Plano de Gestão de Riscos de Inundação em estreita articulação com o Plano de Gestão de Região Hidrográfica (concluído em Março de 2014); execução da rede regional de Monitorização da qualidade das águas da Região Hidrográfica do Arquipélago da Madeira; monitorização, tratamento e análise dos dados da qualidade da água para consumo humano, promovendo a sua divulgação, contribuindo para a maior eficácia na prevenção da sua degradação e proteção da saúde pública dos consumidores; assegurar a contínua qualidade da água distribuída e o cumprimento da legislação regional, nacional e comunitária;
- Elaboração e atualização dos perfis das águas balneares da Região, em estreita cooperação com outras entidades, recorrendo a ações de monitorização, ao cadastro de potenciais fontes de poluição e à divulgação de informação ao público; elaboração do cadastro para descarga das águas residuais; registo das zonas protegidas da Região Hidrográfica da Madeira e garantir a sua revisão periódica; garantir a aplicação do regime de utilização de recursos hídricos na Região de modo que não provoquem alterações na qualidade nem na quantidade de água, nem danos sobre o ambiente ou sobre a saúde pública; instituir e manter atualizado um sistema regional de informação sobre títulos de utilização dos recursos hídricos regionais; inventariar e manter o registo do domínio público hídrico regional; monitorização das pressões existentes sobre os recursos hídricos; promoção da requalificação dos recursos hídricos regionais; proteção e valorização dos meios hídricos subterrâneos de especial interesse, com destaque para as origens destinadas à produção de água para consumo humano;
- Elaboração do cadastro das utilizações dos recursos hídricos; atualização da informação do cadastro de infraestruturas de águas e de saneamento, das respetivas captações e descargas nos meios hídricos.

P-055 - Assistência Técnica

Inserem-se neste Programa os investimentos necessários a assegurar as condições adequadas para a gestão, acompanhamento, avaliação, monitorização e comunicação dos Programas Operacionais sob a tutela das entidades regionais.

As ações a desenvolver em 2015 neste Programa, integram-se na seguinte Medida:

- M-044 - Assistência Técnica.

M-044 - Assistência Técnica

O IDE, IP-RAM, enquanto organismo intermédio associado à gestão de Programas Operacionais, pretende adquirir um adequado sistema de informação e comunicação para o novo período de programação 2014-2020, bem como a realização de estudos e pareceres sobre o impacto dos apoios concedidos na atividade produtiva regional, de modo a aferir o peso desses mesmos incentivos na RAM.


No âmbito desta Medida, o Instituto de Desenvolvimento Regional, IP-RAM (IDR, IP-RAM), serviço tutelado pela SRF, dará prossecução aos projetos de Assistência Técnica cofinanciados no âmbito dos Programas Operacionais da RAM, que, como o próprio nome indica, enquadram-se nas linhas de assistência técnica dos diversos Programas Operacionais (PO) com aplicação na RAM, designadamente, o Programa Operacional de Valorização do Potencial Económico e Coesão Territorial da RAM (Programa INTERVIR+), o Programa Operacional Temático de Valorização do Território (POVT), o Programa Operacional de Valorização do Potencial Humano e Coesão Social da RAM (Programa Rumos), o Programa de Cooperação Transnacional Madeira-Açores-Canárias (PCT MAC) e os Programas Operacionais que vigorarão na RAM no período 2014-2020, no âmbito do Quadro Estratégico Comum, cuja Autoridade de Gestão ou Interlocutor Regional é o IDR, IP-RAM.

O objetivo fundamental destes projetos é desenvolver um conjunto de ações que visem assegurar a operacionalização de uma estrutura de gestão, de coordenação, de acompanhamento e de avaliação destes Programas Operacionais, através da criação das necessárias condições logísticas e humanas à constituição de Estruturas de Apoio Técnico ao Gestor destes Programas. Estas ações concretizam-se, designadamente, na aquisição de equipamentos, na contratação de serviços relacionados com o desenvolvimento de ações de acompanhamento a projetos cofinanciados, na elaboração de estudos e consultoria, no desenvolvimento de iniciativas de informação e publicidade e na implementação e manutenção de sistemas de informação.

Tendo presente o novo enquadramento do Fundo Europeu de Pescas (FEP), será no âmbito do projeto da Assistência Técnica – FEP, que se continuará em 2015, a execução do conjunto de atividades no âmbito da gestão e acompanhamento do Programa Operacional da Pesca PROMAR - Madeira 2007-2013.

Relativamente aos Programas por Iniciativa de Outrem, as atividades previstas englobam as despesas no âmbito do Eixo Prioritário 3 - Assistência Técnica do Programa Rumos.

III. DESENVOLVIMENTO DA PROGRAMAÇÃO FINANCEIRA DO INVESTIMENTO



MAPA I – Resumo por Programas / Fonte de Financiamento

Mapa I - Resumo por Programas/Fontes de Financiamento

Unidade: Euros

Página 1

| PROGRAMA | FONTES FINANCIAMENTO | Anos Anteriores | 2015 | 2016 | 2017 | Anos Seguintes | TOTAL |
|----------|---|-----------------|------------|------------|------------|----------------|-------------|
| 041 | REFORÇO DA INVESTIGAÇÃO, DESENVOLVIMENTO TECNOLÓGICO E INOVAÇÃO | | | | | | |
| | 1. Financ. Nacional | | | | | | |
| | Outros | 0 | 287 486 | 0 | 0 | 0 | 287 486 |
| | TOTAL 1. Financ. Nacional | 0 | 287 486 | 0 | 0 | 0 | 287 486 |
| | 2. Financ. Comunitário | | | | | | |
| | Feder | 0 | 1 119 275 | 2 730 500 | 2 730 500 | 7 961 000 | 14 541 275 |
| | Fundo Social Europeu | 0 | 460 951 | 0 | 0 | 0 | 460 951 |
| | Outros | 3 844 903 | 3 528 000 | 2 000 000 | 0 | 0 | 9 372 903 |
| | TOTAL 2. Financ. Comunitário | 3 844 903 | 5 108 226 | 4 730 500 | 2 730 500 | 7 961 000 | 24 375 129 |
| | 3. Financ. Regional | | | | | | |
| | Receitas Gerais | 1 034 950 | 1 512 866 | 709 000 | 428 700 | 924 200 | 4 609 716 |
| | Auto-financiamento | 0 | 24 316 | 0 | 0 | 0 | 24 316 |
| | TOTAL 3. Financ. Regional | 1 034 950 | 1 537 182 | 709 000 | 428 700 | 924 200 | 4 634 032 |
| | TOTAL PROGRAMA | 4 879 853 | 6 932 894 | 5 439 500 | 3 159 200 | 8 885 200 | 29 296 647 |
| 042 | DESENVOLVIMENTO EMPRESARIAL | | | | | | |
| | 1. Financ. Nacional | | | | | | |
| | Outros | 951 082 | 1 700 000 | 1 500 000 | 1 500 000 | 0 | 5 651 082 |
| | TOTAL 1. Financ. Nacional | 951 082 | 1 700 000 | 1 500 000 | 1 500 000 | 0 | 5 651 082 |
| | 2. Financ. Comunitário | | | | | | |
| | Feder | 0 | 6 476 500 | 14 985 000 | 18 535 000 | 51 605 000 | 91 601 500 |
| | Feder Cooperação | 2 967 | 57 817 | 0 | 0 | 0 | 60 784 |
| | Feoga Garantia / Feoga | 240 293 | 129 033 | 0 | 0 | 0 | 369 326 |
| | Outros | 50 030 228 | 39 864 100 | 15 071 000 | 106 000 | 0 | 105 071 328 |
| | TOTAL 2. Financ. Comunitário | 50 273 488 | 46 527 450 | 30 056 000 | 18 641 000 | 51 605 000 | 197 102 938 |
| | 3. Financ. Regional | | | | | | |

Mapa I - Resumo por Programas/Fontes de Financiamento

Unidade: Euros

Página 2

| PROGRAMA | FONTES FINANCIAMENTO | Anos Anteriores | 2015 | 2016 | 2017 | Anos Seguintes | TOTAL |
|----------|-------------------------------------|-------------------|-------------------|-------------------|-------------------|-------------------|--------------------|
| 042 | DESENVOLVIMENTO EMPRESARIAL | | | | | | |
| | Receitas Gerais | 13 240 905 | 7 982 038 | 5 868 000 | 6 218 200 | 14 253 500 | 47 562 643 |
| | Auto-financiamento | 1 093 856 | 1 393 550 | 700 000 | 700 000 | 2 100 000 | 5 987 406 |
| | Receitas Gerais | 431 000 | 50 000 | 0 | 0 | 0 | 481 000 |
| | TOTAL 3. Financ. Regional | 14 765 761 | 9 425 588 | 6 568 000 | 6 918 200 | 16 353 500 | 54 031 049 |
| | TOTAL PROGRAMA | 65 990 332 | 57 653 038 | 38 124 000 | 27 059 200 | 67 958 500 | 256 785 070 |
| 043 | TURISMO, CULTURA E PATRIMONIO | | | | | | |
| | 2. Financ. Comunitário | | | | | | |
| | Feder | 0 | 41 658 | 40 792 | 0 | 0 | 82 450 |
| | Fundo Social Europeu | 0 | 165 749 | 0 | 0 | 0 | 165 749 |
| | Feoga Orientação/ FEADER | 0 | 1 088 372 | 63 750 | 0 | 0 | 1 152 122 |
| | Outros | 677 638 | 3 831 309 | 0 | 0 | 0 | 4 508 947 |
| | TOTAL 2. Financ. Comunitário | 677 638 | 5 127 088 | 104 542 | 0 | 0 | 5 909 268 |
| | 3. Financ. Regional | | | | | | |
| | Receitas Gerais | 18 117 906 | 14 984 336 | 456 070 | 431 450 | 291 450 | 34 281 212 |
| | TOTAL 3. Financ. Regional | 18 117 906 | 14 984 336 | 456 070 | 431 450 | 291 450 | 34 281 212 |
| | TOTAL PROGRAMA | 18 795 544 | 20 111 424 | 560 612 | 431 450 | 291 450 | 40 190 480 |
| 044 | ENERGIA | | | | | | |
| | 2. Financ. Comunitário | | | | | | |
| | Feder | 0 | 500 000 | 0 | 1 400 000 | 4 800 000 | 6 700 000 |
| | TOTAL 2. Financ. Comunitário | 0 | 500 000 | 0 | 1 400 000 | 4 800 000 | 6 700 000 |
| | 3. Financ. Regional | | | | | | |
| | Receitas Gerais | 57 261 | 85 000 | 37 500 | 37 500 | 180 000 | 397 261 |
| | TOTAL 3. Financ. Regional | 57 261 | 85 000 | 37 500 | 37 500 | 180 000 | 397 261 |
| | TOTAL PROGRAMA | 57 261 | 585 000 | 37 500 | 1 437 500 | 4 980 000 | 7 097 261 |

Mapa I - Resumo por Programas/Fontes de Financiamento

Unidade: Euros

Página 3

| PROGRAMA | FONTE FINANCIAMENTO | Anos Anteriores | 2015 | 2016 | 2017 | Anos Seguintes | TOTAL |
|----------|--|-----------------|-------------|-------------|-------------|----------------|---------------|
| 045 | PROMOÇÃO DOS TRANSPORTES SUSTENTAVEIS | | | | | | |
| | 2. Financ. Comunitário | | | | | | |
| | Fundo de Coesão | 0 | 0 | 0 | 0 | 0 | 0 |
| | Outros | 0 | 7 578 061 | 6 706 | 0 | 0 | 7 584 767 |
| | TOTAL 2. Financ. Comunitário | 0 | 7 578 061 | 6 706 | 0 | 0 | 7 584 767 |
| | 3. Financ. Regional | | | | | | |
| | Receitas Gerais | 323 561 028 | 207 718 818 | 212 873 499 | 196 627 714 | 1 088 619 528 | 2 029 400 587 |
| | Receitas Gerais | 15 707 678 | 11 491 812 | 7 241 489 | 16 224 | 0 | 34 457 203 |
| | TOTAL 3. Financ. Regional | 339 268 706 | 219 210 630 | 220 114 988 | 196 643 938 | 1 088 619 528 | 2 063 857 790 |
| | TOTAL PROGRAMA | 339 268 706 | 226 788 691 | 220 121 694 | 196 643 938 | 1 088 619 528 | 2 071 442 557 |
| 046 | ENSINO, COMPETENCIAS E APRENDIZAGEM AO LONGO DA VIDA | | | | | | |
| | 1. Financ. Nacional | | | | | | |
| | Outros | 0 | 2 695 100 | 0 | 0 | 0 | 2 695 100 |
| | TOTAL 1. Financ. Nacional | 0 | 2 695 100 | 0 | 0 | 0 | 2 695 100 |
| | 2. Financ. Comunitário | | | | | | |
| | Feder | 0 | 5 337 509 | 2 541 500 | 0 | 0 | 7 879 009 |
| | Feder Cooperação | 3 270 | 40 | 0 | 0 | 0 | 3 310 |
| | Fundo Social Europeu | 14 416 565 | 11 409 564 | 0 | 0 | 0 | 25 826 129 |
| | Outros | 11 510 | 60 066 | 0 | 0 | 0 | 71 576 |
| | TOTAL 2. Financ. Comunitário | 14 431 345 | 16 807 179 | 2 541 500 | 0 | 0 | 33 780 024 |
| | 3. Financ. Regional | | | | | | |
| | Receitas Gerais | 60 861 699 | 32 686 651 | 5 508 500 | 4 150 000 | 0 | 103 206 850 |
| | Auto-financiamento | 59 788 | 61 800 | 0 | 0 | 0 | 121 588 |
| | TOTAL 3. Financ. Regional | 60 921 487 | 32 748 451 | 5 508 500 | 4 150 000 | 0 | 103 328 438 |
| | TOTAL PROGRAMA | 75 352 832 | 52 250 730 | 8 050 000 | 4 150 000 | 0 | 139 803 562 |

Mapa I - Resumo por Programas/Fontes de Financiamento

Unidade: Euros

Página 4

| PROGRAMA | FONTES FINANCIAMENTO | Anos Anteriores | 2015 | 2016 | 2017 | Anos Seguintes | TOTAL |
|----------|--|------------------|-------------------|-------------------|------------------|-------------------|-------------------|
| 047 | APERFEIÇOAMENTO E MODERNIZAÇÃO DO SISTEMA ADMINISTRATIVO | | | | | | |
| | 2. Financ. Comunitário | | | | | | |
| | Feder | 0 | 493 868 | 0 | 0 | 0 | 493 868 |
| | Feder Cooperação | 6 269 | 0 | 0 | 0 | 0 | 6 269 |
| | Fundo Social Europeu | 59 472 | 0 | 0 | 0 | 0 | 59 472 |
| | Feoga Garantia / Feoga | 0 | 100 000 | 100 000 | 0 | 0 | 200 000 |
| | Outros | 4 202 523 | 3 844 241 | 0 | 0 | 0 | 8 046 764 |
| | TOTAL 2. Financ. Comunitário | 4 268 263 | 4 438 109 | 100 000 | 0 | 0 | 8 806 372 |
| | 3. Financ. Regional | | | | | | |
| | Receitas Gerais | 1 932 652 | 1 844 771 | 1 166 670 | 901 700 | 910 350 | 6 756 143 |
| | Auto-financiamento | 0 | 68 695 | 0 | 0 | 0 | 68 695 |
| | TOTAL 3. Financ. Regional | 1 932 652 | 1 913 466 | 1 166 670 | 901 700 | 910 350 | 6 824 838 |
| | TOTAL PROGRAMA | 6 200 915 | 6 351 575 | 1 266 670 | 901 700 | 910 350 | 15 631 210 |
| 048 | PROMOÇÃO DA INCLUSÃO SOCIAL E COMBATE A POBREZA | | | | | | |
| | 1. Financ. Nacional | | | | | | |
| | Outros | 0 | 925 005 | 0 | 0 | 0 | 925 005 |
| | TOTAL 1. Financ. Nacional | 0 | 925 005 | 0 | 0 | 0 | 925 005 |
| | 2. Financ. Comunitário | | | | | | |
| | Feder | 0 | 892 500 | 3 740 000 | 0 | 0 | 4 632 500 |
| | Fundo Social Europeu | 8 842 556 | 9 086 864 | 9 200 000 | 9 200 000 | 27 600 000 | 63 929 420 |
| | Feoga Orientação/ FEADER | 0 | 405 280 | 0 | 0 | 0 | 405 280 |
| | Outros | 1 654 | 1 654 | 1 654 | 0 | 0 | 4 962 |
| | TOTAL 2. Financ. Comunitário | 8 844 210 | 10 386 298 | 12 941 654 | 9 200 000 | 27 600 000 | 68 972 162 |
| | 3. Financ. Regional | | | | | | |
| | Receitas Gerais | 19 614 514 | 10 797 848 | 10 622 105 | 9 824 000 | 29 472 000 | 80 330 467 |
| | Auto-financiamento | 320 219 | 211 000 | 0 | 0 | 0 | 531 219 |

Mapa I - Resumo por Programas/Fontes de Financiamento

Unidade: Euros

Página 5

| PROGRAMA | FONTE FINANCIAMENTO | Anos Anteriores | 2015 | 2016 | 2017 | Anos Seguintes | TOTAL |
|----------|---|-----------------|------------|------------|------------|----------------|-------------|
| 048 | PROMOÇÃO DA INCLUSÃO SOCIAL E COMBATE A POBREZA | | | | | | |
| | TOTAL 3. Financ. Regional | 19 934 733 | 11 008 848 | 10 622 105 | 9 824 000 | 29 472 000 | 80 861 686 |
| | TOTAL PROGRAMA | 28 778 943 | 22 320 151 | 23 563 759 | 19 024 000 | 57 072 000 | 150 758 853 |
| 049 | HABITAÇÃO E REALOJAMENTO | | | | | | |
| | 1. Financ. Nacional | | | | | | |
| | Outros | 0 | 335 124 | 0 | 0 | 0 | 335 124 |
| | TOTAL 1. Financ. Nacional | 0 | 335 124 | 0 | 0 | 0 | 335 124 |
| | 2. Financ. Comunitário | | | | | | |
| | Outros | 0 | 163 089 | 4 445 653 | 1 862 503 | 557 377 | 7 028 622 |
| | TOTAL 2. Financ. Comunitário | 0 | 163 089 | 4 445 653 | 1 862 503 | 557 377 | 7 028 622 |
| | 3. Financ. Regional | | | | | | |
| | Receitas Gerais | 0 | 12 470 939 | 20 735 347 | 20 279 497 | 58 742 623 | 112 228 406 |
| | Auto-financiamento | 0 | 2 072 400 | 0 | 0 | 0 | 2 072 400 |
| | TOTAL 3. Financ. Regional | 0 | 14 543 339 | 20 735 347 | 20 279 497 | 58 742 623 | 114 300 806 |
| | TOTAL PROGRAMA | 0 | 15 041 552 | 25 181 000 | 22 142 000 | 59 300 000 | 121 664 552 |
| 050 | SAUDE | | | | | | |
| | 1. Financ. Nacional | | | | | | |
| | Outros | 0 | 11 000 000 | 0 | 0 | 0 | 11 000 000 |
| | TOTAL 1. Financ. Nacional | 0 | 11 000 000 | 0 | 0 | 0 | 11 000 000 |
| | 2. Financ. Comunitário | | | | | | |
| | Feder | 0 | 2 507 500 | 2 958 000 | 0 | 0 | 5 465 500 |
| | Fundo Social Europeu | 44 908 | 112 000 | 0 | 0 | 0 | 156 908 |
| | Outros | 0 | 400 000 | 0 | 0 | 0 | 400 000 |
| | TOTAL 2. Financ. Comunitário | 44 908 | 3 019 500 | 2 958 000 | 0 | 0 | 6 022 408 |
| | 3. Financ. Regional | | | | | | |

Mapa I - Resumo por Programas/Fontes de Financiamento

Unidade: Euros

Página 6

| PROGRAMA | FONTE FINANCIAMENTO | Anos Anteriores | 2015 | 2016 | 2017 | Anos Seguintes | TOTAL |
|----------|-------------------------------------|-------------------|-------------------|-------------------|-------------------|-------------------|--------------------|
| 050 | SAUDE | | | | | | |
| | Receitas Gerais | 232 263 | 2 115 316 | 41 042 000 | 35 000 000 | 0 | 78 389 579 |
| | Auto-financiamento | 0 | 3 300 596 | 12 912 329 | 6 832 000 | 0 | 23 044 925 |
| | TOTAL 3. Financ. Regional | 232 263 | 5 415 912 | 53 954 329 | 41 832 000 | 0 | 101 434 504 |
| | TOTAL PROGRAMA | 277 171 | 19 435 412 | 56 912 329 | 41 832 000 | 0 | 118 456 912 |
| 051 | ATIVIDADES TRADICIONAIS | | | | | | |
| | 1. Financ. Nacional | | | | | | |
| | Outros | 0 | 0 | 0 | 0 | 0 | 0 |
| | TOTAL 1. Financ. Nacional | 0 | 0 | 0 | 0 | 0 | 0 |
| | 2. Financ. Comunitário | | | | | | |
| | Feoga Orientação/ FEADER | 383 295 | 6 526 329 | 0 | 0 | 0 | 6 909 624 |
| | Feoga Garantia / Feoga | 0 | 60 000 | 40 000 | 0 | 0 | 100 000 |
| | Fundo Europeu das Pescas | 152 547 | 667 284 | 445 000 | 500 000 | 400 000 | 2 164 831 |
| | Outros | 580 832 | 1 070 246 | 128 425 | 83 187 | 29 750 | 1 892 440 |
| | TOTAL 2. Financ. Comunitário | 1 116 674 | 8 323 859 | 613 425 | 583 187 | 429 750 | 11 066 895 |
| | 3. Financ. Regional | | | | | | |
| | Receitas Gerais | 13 536 467 | 8 677 974 | 11 558 321 | 11 030 804 | 31 011 450 | 75 815 016 |
| | Auto-financiamento | 215 973 | 14 610 | 0 | 0 | 0 | 230 583 |
| | TOTAL 3. Financ. Regional | 13 752 441 | 8 692 584 | 11 558 321 | 11 030 804 | 31 011 450 | 76 045 600 |
| | TOTAL PROGRAMA | 14 869 115 | 17 016 443 | 12 171 746 | 11 613 991 | 31 441 200 | 87 112 495 |
| 052 | ORDENAMENTO URBANO E TERRITORIAL | | | | | | |
| | 2. Financ. Comunitário | | | | | | |
| | Feder Cooperação | 25 917 | 0 | 0 | 0 | 0 | 25 917 |
| | Fundo de Coesão | 8 059 966 | 7 517 500 | 0 | 0 | 0 | 15 577 466 |
| | Outros | 13 158 900 | 7 360 679 | 70 000 | 420 000 | 0 | 21 009 579 |

Mapa I - Resumo por Programas/Fontes de Financiamento

Unidade: Euros

Página 7

| PROGRAMA | FONTES FINANCIAMENTO | Anos Anteriores | 2015 | 2016 | 2017 | Anos Seguintes | TOTAL |
|----------|--|-----------------|------------|------------|------------|----------------|-------------|
| 052 | ORDENAMENTO URBANO E TERRITORIAL | | | | | | |
| | TOTAL 2. Financ. Comunitário | 21 244 783 | 14 878 179 | 70 000 | 420 000 | 0 | 36 612 962 |
| | 3. Financ. Regional | | | | | | |
| | Receitas Gerais | 4 147 452 | 6 490 777 | 5 214 719 | 2 549 522 | 559 100 | 18 961 570 |
| | Auto-financiamento | 132 414 | 1 867 500 | 0 | 0 | 0 | 1 999 914 |
| | Receitas Gerais | 4 245 791 | 4 532 820 | 0 | 0 | 0 | 8 778 611 |
| | TOTAL 3. Financ. Regional | 8 525 656 | 12 891 097 | 5 214 719 | 2 549 522 | 559 100 | 29 740 094 |
| | TOTAL PROGRAMA | 29 770 439 | 27 769 276 | 5 284 719 | 2 969 522 | 559 100 | 66 353 056 |
| 053 | PROMOVER A ADAPTAÇÃO AS ALTERAÇÕES CLIMATICAS E A PREVENÇÃO E GESTAO DE RISCOS | | | | | | |
| | 2. Financ. Comunitário | | | | | | |
| | Feder | 0 | 151 073 | 165 250 | 165 250 | 330 500 | 812 073 |
| | Fundo de Coesão | 95 509 178 | 43 649 348 | 43 313 788 | 17 350 000 | 0 | 199 822 314 |
| | Outros | 1 469 214 | 2 389 562 | 0 | 0 | 0 | 3 858 776 |
| | TOTAL 2. Financ. Comunitário | 96 978 392 | 46 189 983 | 43 479 038 | 17 515 250 | 330 500 | 204 493 163 |
| | 3. Financ. Regional | | | | | | |
| | Receitas Gerais | 16 147 612 | 3 075 466 | 1 706 750 | 1 938 750 | 1 798 000 | 24 666 578 |
| | Auto-financiamento | 63 585 | 336 788 | 0 | 0 | 0 | 400 373 |
| | Receitas Gerais | 37 850 403 | 26 767 064 | 40 313 906 | 17 350 000 | 0 | 122 281 373 |
| | TOTAL 3. Financ. Regional | 54 061 599 | 30 179 318 | 42 020 656 | 19 288 750 | 1 798 000 | 147 348 323 |
| | TOTAL PROGRAMA | 151 039 991 | 76 369 301 | 85 499 694 | 36 804 000 | 2 128 500 | 351 841 486 |
| 054 | INFRAESTRUTURAS AMBIENTAIS | | | | | | |
| | 2. Financ. Comunitário | | | | | | |
| | Outros | 150 295 | 57 441 | 419 000 | 361 000 | 803 000 | 1 790 736 |
| | TOTAL 2. Financ. Comunitário | 150 295 | 57 441 | 419 000 | 361 000 | 803 000 | 1 790 736 |
| | 3. Financ. Regional | | | | | | |

Mapa I - Resumo por Programas/Fontes de Financiamento

Unidade: Euros

Página 8

| PROGRAMA | FONTE FINANCIAMENTO | Anos Anteriores | 2015 | 2016 | 2017 | Anos Seguintes | TOTAL |
|----------|-------------------------------------|-----------------|-------------|-------------|-------------|----------------|---------------|
| 054 | INFRAESTRUTURAS AMBIENTAIS | | | | | | |
| | Receitas Gerais | 17 518 053 | 9 387 391 | 3 773 458 | 3 290 230 | 5 142 452 | 39 111 584 |
| | TOTAL 3. Financ. Regional | 17 518 053 | 9 387 391 | 3 773 458 | 3 290 230 | 5 142 452 | 39 111 584 |
| | TOTAL PROGRAMA | 17 668 348 | 9 444 832 | 4 192 458 | 3 651 230 | 5 945 452 | 40 902 320 |
| 055 | ASSISTENCIA TECNICA | | | | | | |
| | 2. Financ. Comunitário | | | | | | |
| | Feder | 0 | 32 718 | 37 718 | 37 718 | 113 154 | 221 308 |
| | Feder Cooperação | 40 935 | 55 667 | 2 200 | 2 200 | 6 600 | 107 602 |
| | Fundo de Coesão | 207 879 | 134 005 | 2 650 | 2 650 | 7 400 | 354 584 |
| | Fundo Social Europeu | 459 135 | 402 491 | 17 068 | 17 068 | 51 204 | 946 966 |
| | Fundo Europeu das Pescas | 5 909 | 24 650 | 0 | 0 | 0 | 30 559 |
| | Outros | 1 199 157 | 805 747 | 260 000 | 0 | 0 | 2 264 904 |
| | TOTAL 2. Financ. Comunitário | 1 913 015 | 1 455 278 | 319 636 | 59 636 | 178 358 | 3 925 923 |
| | 3. Financ. Regional | | | | | | |
| | Receitas Gerais | 309 240 | 290 949 | 47 634 | 39 634 | 118 902 | 806 359 |
| | Auto-financiamento | 31 084 | 0 | 0 | 0 | 0 | 31 084 |
| | TOTAL 3. Financ. Regional | 340 325 | 290 949 | 47 634 | 39 634 | 118 902 | 837 444 |
| | TOTAL PROGRAMA | 2 253 339 | 1 746 227 | 367 270 | 99 270 | 297 260 | 4 763 366 |
| | TOTAL GERAL | 755 202 789 | 559 816 546 | 486 772 951 | 371 919 001 | 1 328 388 540 | 3 502 099 827 |
| | TOTAL CONSOLIDADO | 749 450 593 | 556 013 225 | 480 097 566 | 365 624 287 | 1 304 222 873 | 3 455 408 544 |

MAPA II – Programação do Investimento por Departamento e Programa

Mapa II - Departamento por Programa

Unidade: Euros

| Departamento/Programa | PROGRAMAÇÃO FINANCEIRA PLURIANUAL | | | | | |
|--|-----------------------------------|-------------------|-------------------|-------------------|-------------------|--------------------|
| | Anos anteriores | 2015 | 2016 | 2017 | Anos Seguintes | TOTAL |
| VICE PRESIDÊNCIA DO GOVERNO | | | | | | |
| 041 - REFORÇO DA INVESTIGAÇÃO, DESENVOLVIMENTO TECNOLÓGICO E INOVAÇÃO | | | | | | |
| 2. Financ. Comunitário | | | | | | |
| Feder | 0 | 1 119 275 | 2 730 500 | 2 730 500 | 7 961 000 | 14 541 275 |
| Outros | 3 844 903 | 3 500 000 | 2 000 000 | 0 | 0 | 9 344 903 |
| Total 2. Financ. Comunitário | 3 844 903 | 4 619 275 | 4 730 500 | 2 730 500 | 7 961 000 | 23 886 178 |
| 3. Financ. Regional | | | | | | |
| Receitas Gerais | 114 417 | 351 975 | 425 500 | 395 500 | 891 000 | 2 178 392 |
| Total 3. Financ. Regional | 114 417 | 351 975 | 425 500 | 395 500 | 891 000 | 2 178 392 |
| TOTAL DO PROGRAMA | 3 959 320 | 4 971 250 | 5 156 000 | 3 126 000 | 8 852 000 | 26 064 570 |
| 042 - DESENVOLVIMENTO EMPRESARIAL | | | | | | |
| 1. Financ. Nacional | | | | | | |
| Outros | 860 000 | 1 700 000 | 1 500 000 | 1 500 000 | 0 | 5 560 000 |
| Total 1. Financ. Nacional | 860 000 | 1 700 000 | 1 500 000 | 1 500 000 | 0 | 5 560 000 |
| 2. Financ. Comunitário | | | | | | |
| Feder | 0 | 6 476 500 | 14 985 000 | 18 535 000 | 51 605 000 | 91 601 500 |
| Outros | 49 343 947 | 39 396 600 | 15 071 000 | 106 000 | 0 | 103 917 547 |
| Total 2. Financ. Comunitário | 49 343 947 | 45 873 100 | 30 056 000 | 18 641 000 | 51 605 000 | 195 519 047 |
| 3. Financ. Regional | | | | | | |
| Receitas Gerais | 12 357 055 | 6 512 650 | 5 665 000 | 5 985 000 | 13 500 000 | 44 019 705 |
| Auto-financiamento | 1 093 856 | 700 200 | 700 000 | 700 000 | 2 100 000 | 5 294 056 |
| Receitas Gerais | 431 000 | 50 000 | 0 | 0 | 0 | 481 000 |
| Total 3. Financ. Regional | 13 881 911 | 7 262 850 | 6 365 000 | 6 685 000 | 15 600 000 | 49 794 761 |
| TOTAL DO PROGRAMA | 64 085 857 | 54 835 950 | 37 921 000 | 26 826 000 | 67 205 000 | 250 873 807 |

Mapa II - Departamento por Programa

Unidade: Euros

| Departamento/Programa | PROGRAMAÇÃO FINANCEIRA PLURIANUAL | | | | | |
|--|-----------------------------------|------------|------------|------------|----------------|-------------|
| | Anos anteriores | 2015 | 2016 | 2017 | Anos Seguintes | TOTAL |
| VICE PRESIDÊNCIA DO GOVERNO | | | | | | |
| 043 - TURISMO, CULTURA E PATRIMONIO | | | | | | |
| 3. Financ. Regional | | | | | | |
| Receitas Gerais | 1 319 860 | 771 500 | 300 000 | 300 000 | 0 | 2 691 360 |
| Total 3. Financ. Regional | 1 319 860 | 771 500 | 300 000 | 300 000 | 0 | 2 691 360 |
| TOTAL DO PROGRAMA | 1 319 860 | 771 500 | 300 000 | 300 000 | 0 | 2 691 360 |
| 044 - ENERGIA | | | | | | |
| 2. Financ. Comunitário | | | | | | |
| Feder | 0 | 500 000 | 0 | 1 400 000 | 4 800 000 | 6 700 000 |
| Total 2. Financ. Comunitário | 0 | 500 000 | 0 | 1 400 000 | 4 800 000 | 6 700 000 |
| 3. Financ. Regional | | | | | | |
| Receitas Gerais | 57 261 | 85 000 | 37 500 | 37 500 | 180 000 | 397 261 |
| Total 3. Financ. Regional | 57 261 | 85 000 | 37 500 | 37 500 | 180 000 | 397 261 |
| TOTAL DO PROGRAMA | 57 261 | 585 000 | 37 500 | 1 437 500 | 4 980 000 | 7 097 261 |
| 045 - PROMOÇÃO DOS TRANSPORTES SUSTENTAVEIS | | | | | | |
| 2. Financ. Comunitário | | | | | | |
| Fundo de Coesão | 0 | 0 | 0 | 0 | 0 | 0 |
| Outros | 0 | 7 578 061 | 6 706 | 0 | 0 | 7 584 767 |
| Total 2. Financ. Comunitário | 0 | 7 578 061 | 6 706 | 0 | 0 | 7 584 767 |
| 3. Financ. Regional | | | | | | |
| Receitas Gerais | 15 284 633 | 38 890 138 | 66 831 724 | 51 300 490 | 77 371 814 | 249 678 799 |
| Receitas Gerais | 11 097 940 | 5 257 650 | 7 241 489 | 16 224 | 0 | 23 613 303 |
| Total 3. Financ. Regional | 26 382 573 | 44 147 788 | 74 073 213 | 51 316 714 | 77 371 814 | 273 292 102 |
| TOTAL DO PROGRAMA | 26 382 573 | 51 725 849 | 74 079 919 | 51 316 714 | 77 371 814 | 280 876 869 |

Mapa II - Departamento por Programa

Unidade: Euros

| Departamento/Programa | PROGRAMAÇÃO FINANCEIRA PLURIANUAL | | | | | |
|---|-----------------------------------|-----------|-----------|-----------|----------------|------------|
| | Anos anteriores | 2015 | 2016 | 2017 | Anos Seguintes | TOTAL |
| VICE PRESIDÊNCIA DO GOVERNO | | | | | | |
| 046 - ENSINO, COMPETENCIAS E APRENDIZAGEM AO LONGO DA VIDA | | | | | | |
| 2. Financ. Comunitário | | | | | | |
| Feder | 0 | 5 066 000 | 2 541 500 | 0 | 0 | 7 607 500 |
| Total 2. Financ. Comunitário | 0 | 5 066 000 | 2 541 500 | 0 | 0 | 7 607 500 |
| 3. Financ. Regional | | | | | | |
| Receitas Gerais | 3 851 741 | 1 534 000 | 5 508 500 | 4 150 000 | 0 | 15 044 241 |
| Total 3. Financ. Regional | 3 851 741 | 1 534 000 | 5 508 500 | 4 150 000 | 0 | 15 044 241 |
| TOTAL DO PROGRAMA | 3 851 741 | 6 600 000 | 8 050 000 | 4 150 000 | 0 | 22 651 741 |
| 047 - APERFEIÇOAMENTO E MODERNIZAÇÃO DO SISTEMA ADMINISTRATIVO | | | | | | |
| 2. Financ. Comunitário | | | | | | |
| Fundo Social Europeu | 59 472 | 0 | 0 | 0 | 0 | 59 472 |
| Outros | 326 | 0 | 0 | 0 | 0 | 326 |
| Total 2. Financ. Comunitário | 59 798 | 0 | 0 | 0 | 0 | 59 798 |
| 3. Financ. Regional | | | | | | |
| Receitas Gerais | 606 451 | 199 070 | 55 000 | 55 000 | 45 000 | 960 521 |
| Total 3. Financ. Regional | 606 451 | 199 070 | 55 000 | 55 000 | 45 000 | 960 521 |
| TOTAL DO PROGRAMA | 666 249 | 199 070 | 55 000 | 55 000 | 45 000 | 1 020 319 |

Mapa II - Departamento por Programa

Unidade: Euros

| Departamento/Programa | PROGRAMAÇÃO FINANCEIRA PLURIANUAL | | | | | |
|--|-----------------------------------|-----------|------------|------------|----------------|------------|
| | Anos anteriores | 2015 | 2016 | 2017 | Anos Seguintes | TOTAL |
| VICE PRESIDÊNCIA DO GOVERNO | | | | | | |
| 048 - PROMOÇÃO DA INCLUSÃO SOCIAL E COMBATE A POBREZA | | | | | | |
| 2. Financ. Comunitário | | | | | | |
| Feder | 0 | 892 500 | 3 740 000 | 0 | 0 | 4 632 500 |
| Total 2. Financ. Comunitário | 0 | 892 500 | 3 740 000 | 0 | 0 | 4 632 500 |
| 3. Financ. Regional | | | | | | |
| Receitas Gerais | 0 | 307 500 | 760 000 | 0 | 0 | 1 067 500 |
| Total 3. Financ. Regional | 0 | 307 500 | 760 000 | 0 | 0 | 1 067 500 |
| TOTAL DO PROGRAMA | 0 | 1 200 000 | 4 500 000 | 0 | 0 | 5 700 000 |
| 050 - SAÚDE | | | | | | |
| 2. Financ. Comunitário | | | | | | |
| Feder | 0 | 2 507 500 | 2 958 000 | 0 | 0 | 5 465 500 |
| Outros | 0 | 0 | 0 | 0 | 0 | 0 |
| Total 2. Financ. Comunitário | 0 | 2 507 500 | 2 958 000 | 0 | 0 | 5 465 500 |
| 3. Financ. Regional | | | | | | |
| Receitas Gerais | 0 | 528 100 | 41 042 000 | 35 000 000 | 0 | 76 570 100 |
| Total 3. Financ. Regional | 0 | 528 100 | 41 042 000 | 35 000 000 | 0 | 76 570 100 |
| TOTAL DO PROGRAMA | 0 | 3 035 600 | 44 000 000 | 35 000 000 | 0 | 82 035 600 |

Mapa II - Departamento por Programa

Unidade: Euros

| Departamento/Programa | PROGRAMAÇÃO FINANCEIRA PLURIANUAL | | | | | |
|---|-----------------------------------|------------|------------|------------|----------------|-------------|
| | Anos anteriores | 2015 | 2016 | 2017 | Anos Seguintes | TOTAL |
| VICE PRESIDÊNCIA DO GOVERNO | | | | | | |
| 052 - ORDENAMENTO URBANO E TERRITORIAL | | | | | | |
| 2. Financ. Comunitário | | | | | | |
| Outros | 0 | 7 225 | 0 | 0 | 0 | 7 225 |
| Total 2. Financ. Comunitário | 0 | 7 225 | 0 | 0 | 0 | 7 225 |
| 3. Financ. Regional | | | | | | |
| Receitas Gerais | 231 555 | 710 710 | 2 814 000 | 1 500 000 | 0 | 5 256 265 |
| Receitas Gerais | 1 491 495 | 30 000 | 0 | 0 | 0 | 1 521 495 |
| Total 3. Financ. Regional | 1 723 050 | 740 710 | 2 814 000 | 1 500 000 | 0 | 6 777 760 |
| TOTAL DO PROGRAMA | 1 723 050 | 747 935 | 2 814 000 | 1 500 000 | 0 | 6 784 985 |
| 053 - PROMOVER A ADAPTAÇÃO AS ALTERAÇÕES CLIMATICAS E A PREVENÇÃO E GESTAO DE RISCOS | | | | | | |
| 2. Financ. Comunitário | | | | | | |
| Feder | 0 | 151 073 | 165 250 | 165 250 | 330 500 | 812 073 |
| Fundo de Coesão | 95 509 178 | 43 649 348 | 43 313 788 | 17 350 000 | 0 | 199 822 314 |
| Outros | 1 108 899 | 396 101 | 0 | 0 | 0 | 1 505 000 |
| Total 2. Financ. Comunitário | 96 618 077 | 44 196 522 | 43 479 038 | 17 515 250 | 330 500 | 202 139 387 |
| 3. Financ. Regional | | | | | | |
| Receitas Gerais | 11 825 745 | 934 956 | 1 499 250 | 1 729 250 | 1 163 500 | 17 152 701 |
| Receitas Gerais | 37 850 403 | 26 767 064 | 40 313 906 | 17 350 000 | 0 | 122 281 373 |
| Total 3. Financ. Regional | 49 676 148 | 27 702 020 | 41 813 156 | 19 079 250 | 1 163 500 | 139 434 074 |
| TOTAL DO PROGRAMA | 146 294 225 | 71 898 542 | 85 292 194 | 36 594 500 | 1 494 000 | 341 573 461 |

Mapa II - Departamento por Programa

Unidade: Euros

| Departamento/Programa | PROGRAMAÇÃO FINANCEIRA PLURIANUAL | | | | | |
|-------------------------------------|-----------------------------------|-------------|-------------|-------------|----------------|---------------|
| | Anos anteriores | 2015 | 2016 | 2017 | Anos Seguintes | TOTAL |
| VICE PRESIDÊNCIA DO GOVERNO | | | | | | |
| 055 - ASSISTENCIA TECNICA | | | | | | |
| 2. Financ. Comunitário | | | | | | |
| Feder | 0 | 15 000 | 20 000 | 20 000 | 60 000 | 115 000 |
| Outros | 201 649 | 161 000 | 260 000 | 0 | 0 | 622 649 |
| Total 2. Financ. Comunitário | 201 649 | 176 000 | 280 000 | 20 000 | 60 000 | 737 649 |
| 3. Financ. Regional | | | | | | |
| Receitas Gerais | 6 840 | 3 750 | 8 000 | 0 | 0 | 18 590 |
| Auto-financiamento | 19 138 | 0 | 0 | 0 | 0 | 19 138 |
| Total 3. Financ. Regional | 25 978 | 3 750 | 8 000 | 0 | 0 | 37 728 |
| TOTAL DO PROGRAMA | 227 627 | 179 750 | 288 000 | 20 000 | 60 000 | 775 377 |
| TOTAL DO DEPARTAMENTO | 248 567 764 | 196 750 446 | 262 493 613 | 160 325 714 | 160 007 814 | 1 028 145 351 |

Mapa II - Departamento por Programa

Unidade: Euros

| Departamento/Programa | PROGRAMAÇÃO FINANCEIRA PLURIANUAL | | | | | |
|--|-----------------------------------|---------|---------|------|----------------|---------|
| | Anos anteriores | 2015 | 2016 | 2017 | Anos Seguintes | TOTAL |
| SECRETARIA REGIONAL DO PLANO E FINANÇAS | | | | | | |
| 042 - DESENVOLVIMENTO EMPRESARIAL | | | | | | |
| 2. Financ. Comunitário | | | | | | |
| Feder Cooperação | 0 | 11 900 | 0 | 0 | 0 | 11 900 |
| Total 2. Financ. Comunitário | 0 | 11 900 | 0 | 0 | 0 | 11 900 |
| 3. Financ. Regional | | | | | | |
| Receitas Gerais | 0 | 2 100 | 0 | 0 | 0 | 2 100 |
| Total 3. Financ. Regional | 0 | 2 100 | 0 | 0 | 0 | 2 100 |
| TOTAL DO PROGRAMA | 0 | 14 000 | 0 | 0 | 0 | 14 000 |
| 043 - TURISMO, CULTURA E PATRIMONIO | | | | | | |
| 2. Financ. Comunitário | | | | | | |
| Feder | 0 | 41 658 | 40 792 | 0 | 0 | 82 450 |
| Fundo Social Europeu | 0 | 165 749 | 0 | 0 | 0 | 165 749 |
| Feoga Orientação/ FEADER | 0 | 273 842 | 63 750 | 0 | 0 | 337 592 |
| Total 2. Financ. Comunitário | 0 | 481 249 | 104 542 | 0 | 0 | 585 791 |
| 3. Financ. Regional | | | | | | |
| Receitas Gerais | 0 | 237 857 | 24 620 | 0 | 0 | 262 477 |
| Total 3. Financ. Regional | 0 | 237 857 | 24 620 | 0 | 0 | 262 477 |
| TOTAL DO PROGRAMA | 0 | 719 106 | 129 162 | 0 | 0 | 848 268 |

Mapa II - Departamento por Programa

Unidade: Euros

| Departamento/Programa | PROGRAMAÇÃO FINANCEIRA PLURIANUAL | | | | | |
|---|-----------------------------------|-------------|-------------|-------------|----------------|---------------|
| | Anos anteriores | 2015 | 2016 | 2017 | Anos Seguintes | TOTAL |
| SECRETARIA REGIONAL DO PLANO E FINANÇAS | | | | | | |
| 045 - PROMOÇÃO DOS TRANSPORTES SUSTENTAVEIS | | | | | | |
| 3. Financ. Regional | | | | | | |
| Receitas Gerais | 290 106 882 | 158 389 079 | 146 041 775 | 145 327 224 | 1 011 247 714 | 1 751 112 674 |
| Receitas Gerais | 4 609 738 | 6 234 162 | 0 | 0 | 0 | 10 843 900 |
| Total 3. Financ. Regional | 294 716 620 | 164 623 241 | 146 041 775 | 145 327 224 | 1 011 247 714 | 1 761 956 574 |
| TOTAL DO PROGRAMA | 294 716 620 | 164 623 241 | 146 041 775 | 145 327 224 | 1 011 247 714 | 1 761 956 574 |
| 047 - APERFEIÇOAMENTO E MODERNIZAÇÃO DO SISTEMA ADMINISTRATIVO | | | | | | |
| 2. Financ. Comunitário | | | | | | |
| Feder | 0 | 138 550 | 0 | 0 | 0 | 138 550 |
| Feoga Garantia / Feoga | 0 | 100 000 | 100 000 | 0 | 0 | 200 000 |
| Outros | 4 098 979 | 3 762 950 | 0 | 0 | 0 | 7 861 929 |
| Total 2. Financ. Comunitário | 4 098 979 | 4 001 500 | 100 000 | 0 | 0 | 8 200 479 |
| 3. Financ. Regional | | | | | | |
| Receitas Gerais | 842 804 | 940 140 | 250 000 | 0 | 0 | 2 032 944 |
| Total 3. Financ. Regional | 842 804 | 940 140 | 250 000 | 0 | 0 | 2 032 944 |
| TOTAL DO PROGRAMA | 4 941 783 | 4 941 640 | 350 000 | 0 | 0 | 10 233 423 |

Mapa II - Departamento por Programa

Unidade: Euros

| Departamento/Programa | PROGRAMAÇÃO FINANCEIRA PLURIANUAL | | | | | |
|--|-----------------------------------|---------|--------|------|----------------|---------|
| | Anos anteriores | 2015 | 2016 | 2017 | Anos Seguintes | TOTAL |
| SECRETARIA REGIONAL DO PLANO E FINANÇAS | | | | | | |
| 048 - PROMOÇÃO DA INCLUSÃO SOCIAL E COMBATE A POBREZA | | | | | | |
| 2. Financ. Comunitário | | | | | | |
| Feoga Orientação/ FEADER | 0 | 405 280 | 0 | 0 | 0 | 405 280 |
| Total 2. Financ. Comunitário | 0 | 405 280 | 0 | 0 | 0 | 405 280 |
| 3. Financ. Regional | | | | | | |
| Receitas Gerais | 0 | 16 000 | 0 | 0 | 0 | 16 000 |
| Total 3. Financ. Regional | 0 | 16 000 | 0 | 0 | 0 | 16 000 |
| TOTAL DO PROGRAMA | 0 | 421 280 | 0 | 0 | 0 | 421 280 |
| 051 - ATIVIDADES TRADICIONAIS | | | | | | |
| 2. Financ. Comunitário | | | | | | |
| Feoga Garantia / Feoga | 0 | 60 000 | 40 000 | 0 | 0 | 100 000 |
| Total 2. Financ. Comunitário | 0 | 60 000 | 40 000 | 0 | 0 | 100 000 |
| 3. Financ. Regional | | | | | | |
| Receitas Gerais | 0 | 11 930 | 6 116 | 0 | 0 | 18 046 |
| Total 3. Financ. Regional | 0 | 11 930 | 6 116 | 0 | 0 | 18 046 |
| TOTAL DO PROGRAMA | 0 | 71 930 | 46 116 | 0 | 0 | 118 046 |

Mapa II - Departamento por Programa

Unidade: Euros

Página 10

| Departamento/Programa | PROGRAMAÇÃO FINANCEIRA PLURIANUAL | | | | | |
|--|-----------------------------------|-------------------|------------------|---------------|----------------|-------------------|
| | Anos anteriores | 2015 | 2016 | 2017 | Anos Seguintes | TOTAL |
| SECRETARIA REGIONAL DO PLANO E FINANÇAS | | | | | | |
| 052 - ORDENAMENTO URBANO E TERRITORIAL | | | | | | |
| 2. Financ. Comunitário | | | | | | |
| Fundo de Coesão | 5 000 000 | 2 000 000 | 0 | 0 | 0 | 7 000 000 |
| Outros | 13 000 000 | 7 102 500 | 0 | 0 | 0 | 20 102 500 |
| Total 2. Financ. Comunitário | 18 000 000 | 9 102 500 | 0 | 0 | 0 | 27 102 500 |
| 3. Financ. Regional | | | | | | |
| Receitas Gerais | 2 592 384 | 2 793 679 | 1 025 085 | 0 | 0 | 6 411 148 |
| Auto-financiamento | 132 414 | 1 845 000 | 0 | 0 | 0 | 1 977 414 |
| Receitas Gerais | 700 000 | 1 277 875 | 0 | 0 | 0 | 1 977 875 |
| Total 3. Financ. Regional | 3 424 798 | 5 916 554 | 1 025 085 | 0 | 0 | 10 366 437 |
| TOTAL DO PROGRAMA | 21 424 798 | 15 019 054 | 1 025 085 | 0 | 0 | 37 468 937 |
| 055 - ASSISTENCIA TECNICA | | | | | | |
| 2. Financ. Comunitário | | | | | | |
| Feder | 0 | 17 718 | 17 718 | 17 718 | 53 154 | 106 308 |
| Feder Cooperação | 40 935 | 55 667 | 2 200 | 2 200 | 6 600 | 107 602 |
| Fundo de Coesão | 207 879 | 134 005 | 2 650 | 2 650 | 7 400 | 354 584 |
| Fundo Social Europeu | 459 135 | 362 509 | 17 068 | 17 068 | 51 204 | 906 984 |
| Outros | 997 507 | 644 747 | 0 | 0 | 0 | 1 642 254 |
| Total 2. Financ. Comunitário | 1 705 456 | 1 214 646 | 39 636 | 39 636 | 118 358 | 3 117 732 |
| 3. Financ. Regional | | | | | | |
| Receitas Gerais | 301 359 | 273 795 | 39 634 | 39 634 | 118 902 | 773 324 |
| Auto-financiamento | 11 947 | 0 | 0 | 0 | 0 | 11 947 |
| Total 3. Financ. Regional | 313 305 | 273 795 | 39 634 | 39 634 | 118 902 | 785 270 |
| TOTAL DO PROGRAMA | 2 018 761 | 1 488 441 | 79 270 | 79 270 | 237 260 | 3 903 002 |

Mapa II - Departamento por Programa

Unidade: Euros

| Departamento/Programa | PROGRAMAÇÃO FINANCEIRA PLURIANUAL | | | | | |
|---|-----------------------------------|-------------|-------------|-------------|----------------|---------------|
| | Anos anteriores | 2015 | 2016 | 2017 | Anos Seguintes | TOTAL |
| SECRETARIA REGIONAL DO PLANO E FINANÇAS | | | | | | |
| TOTAL DO DEPARTAMENTO | 323 101 962 | 187 298 692 | 147 671 408 | 145 406 494 | 1 011 484 974 | 1 814 963 530 |
| | | | | | | |

Mapa II - Departamento por Programa

Unidade: Euros

Página 12

| Departamento/Programa | PROGRAMAÇÃO FINANCEIRA PLURIANUAL | | | | | |
|--|-----------------------------------|-----------|---------|---------|----------------|-----------|
| | Anos anteriores | 2015 | 2016 | 2017 | Anos Seguintes | TOTAL |
| SECRETARIA REGIONAL DO AMBIENTE E RECURSOS NATURAIS | | | | | | |
| 041 - REFORÇO DA INVESTIGAÇÃO, DESENVOLVIMENTO TECNOLÓGICO E INOVAÇÃO | | | | | | |
| 3. Financ. Regional | | | | | | |
| Receitas Gerais | 0 | 200 000 | 283 500 | 33 200 | 33 200 | 549 900 |
| Total 3. Financ. Regional | 0 | 200 000 | 283 500 | 33 200 | 33 200 | 549 900 |
| TOTAL DO PROGRAMA | 0 | 200 000 | 283 500 | 33 200 | 33 200 | 549 900 |
| 042 - DESENVOLVIMENTO EMPRESARIAL | | | | | | |
| 1. Financ. Nacional | | | | | | |
| Outros | 91 082 | 0 | 0 | 0 | 0 | 91 082 |
| Total 1. Financ. Nacional | 91 082 | 0 | 0 | 0 | 0 | 91 082 |
| 2. Financ. Comunitário | | | | | | |
| Feder Cooperação | 2 967 | 45 917 | 0 | 0 | 0 | 48 884 |
| Feoga Garantia / Feoga | 240 293 | 129 033 | 0 | 0 | 0 | 369 326 |
| Outros | 686 282 | 467 500 | 0 | 0 | 0 | 1 153 782 |
| Total 2. Financ. Comunitário | 929 541 | 642 450 | 0 | 0 | 0 | 1 571 991 |
| 3. Financ. Regional | | | | | | |
| Receitas Gerais | 745 716 | 386 286 | 203 000 | 233 200 | 753 500 | 2 321 702 |
| Total 3. Financ. Regional | 745 716 | 386 286 | 203 000 | 233 200 | 753 500 | 2 321 702 |
| TOTAL DO PROGRAMA | 1 766 340 | 1 028 736 | 203 000 | 233 200 | 753 500 | 3 984 776 |

Mapa II - Departamento por Programa

Unidade: Euros

Página 13

| Departamento/Programa | PROGRAMAÇÃO FINANCEIRA PLURIANUAL | | | | | |
|---|-----------------------------------|-----------|---------|---------|----------------|-----------|
| | Anos anteriores | 2015 | 2016 | 2017 | Anos Seguintes | TOTAL |
| SECRETARIA REGIONAL DO AMBIENTE E RECURSOS NATURAIS | | | | | | |
| 043 - TURISMO, CULTURA E PATRIMONIO | | | | | | |
| 2. Financ. Comunitário | | | | | | |
| Feoga Orientação/ FEADER | 0 | 814 530 | 0 | 0 | 0 | 814 530 |
| Total 2. Financ. Comunitário | 0 | 814 530 | 0 | 0 | 0 | 814 530 |
| 3. Financ. Regional | | | | | | |
| Receitas Gerais | 57 232 | 219 526 | 131 450 | 131 450 | 291 450 | 831 108 |
| Total 3. Financ. Regional | 57 232 | 219 526 | 131 450 | 131 450 | 291 450 | 831 108 |
| TOTAL DO PROGRAMA | 57 232 | 1 034 056 | 131 450 | 131 450 | 291 450 | 1 645 638 |
| 047 - APERFEIÇOAMENTO E MODERNIZAÇÃO DO SISTEMA ADMINISTRATIVO | | | | | | |
| 2. Financ. Comunitário | | | | | | |
| Feder Cooperação | 6 269 | 0 | 0 | 0 | 0 | 6 269 |
| Outros | 103 217 | 49 938 | 0 | 0 | 0 | 153 155 |
| Total 2. Financ. Comunitário | 109 486 | 49 938 | 0 | 0 | 0 | 159 424 |
| 3. Financ. Regional | | | | | | |
| Receitas Gerais | 41 920 | 90 243 | 846 670 | 846 700 | 865 350 | 2 690 883 |
| Total 3. Financ. Regional | 41 920 | 90 243 | 846 670 | 846 700 | 865 350 | 2 690 883 |
| TOTAL DO PROGRAMA | 151 406 | 140 181 | 846 670 | 846 700 | 865 350 | 2 850 307 |
| 048 - PROMOÇÃO DA INCLUSÃO SOCIAL E COMBATE A POBREZA | | | | | | |
| 3. Financ. Regional | | | | | | |
| Receitas Gerais | 1 431 309 | 641 000 | 624 000 | 624 000 | 1 872 000 | 5 192 309 |
| Total 3. Financ. Regional | 1 431 309 | 641 000 | 624 000 | 624 000 | 1 872 000 | 5 192 309 |
| TOTAL DO PROGRAMA | 1 431 309 | 641 000 | 624 000 | 624 000 | 1 872 000 | 5 192 309 |

Mapa II - Departamento por Programa

Unidade: Euros

| Departamento/Programa | PROGRAMAÇÃO FINANCEIRA PLURIANUAL | | | | | |
|--|-----------------------------------|------------|------------|------------|----------------|------------|
| | Anos anteriores | 2015 | 2016 | 2017 | Anos Seguintes | TOTAL |
| SECRETARIA REGIONAL DO AMBIENTE E RECURSOS NATURAIS | | | | | | |
| 051 - ATIVIDADES TRADICIONAIS | | | | | | |
| 1. Financ. Nacional | | | | | | |
| Outros | 0 | 0 | 0 | 0 | 0 | 0 |
| Total 1. Financ. Nacional | 0 | 0 | 0 | 0 | 0 | 0 |
| 2. Financ. Comunitário | | | | | | |
| Feoga Orientação/ FEADER | 383 295 | 6 526 329 | 0 | 0 | 0 | 6 909 624 |
| Fundo Europeu das Pescas | 152 547 | 667 284 | 445 000 | 500 000 | 400 000 | 2 164 831 |
| Outros | 580 832 | 1 070 246 | 128 425 | 83 187 | 29 750 | 1 892 440 |
| Total 2. Financ. Comunitário | 1 116 674 | 8 263 859 | 573 425 | 583 187 | 429 750 | 10 966 895 |
| 3. Financ. Regional | | | | | | |
| Receitas Gerais | 13 536 467 | 8 666 044 | 11 552 205 | 11 030 804 | 31 011 450 | 75 796 970 |
| Auto-financiamento | 215 973 | 14 610 | 0 | 0 | 0 | 230 583 |
| Total 3. Financ. Regional | 13 752 441 | 8 680 654 | 11 552 205 | 11 030 804 | 31 011 450 | 76 027 554 |
| TOTAL DO PROGRAMA | 14 869 115 | 16 944 513 | 12 125 630 | 11 613 991 | 31 441 200 | 86 994 449 |
| 052 - ORDENAMENTO URBANO E TERRITORIAL | | | | | | |
| 2. Financ. Comunitário | | | | | | |
| Feder Cooperação | 25 917 | 0 | 0 | 0 | 0 | 25 917 |
| Outros | 158 900 | 250 954 | 70 000 | 420 000 | 0 | 899 854 |
| Total 2. Financ. Comunitário | 184 817 | 250 954 | 70 000 | 420 000 | 0 | 925 771 |
| 3. Financ. Regional | | | | | | |
| Receitas Gerais | 985 200 | 750 703 | 1 375 634 | 1 049 522 | 559 100 | 4 720 159 |
| Auto-financiamento | 0 | 0 | 0 | 0 | 0 | 0 |
| Total 3. Financ. Regional | 985 200 | 750 703 | 1 375 634 | 1 049 522 | 559 100 | 4 720 159 |
| TOTAL DO PROGRAMA | 1 170 016 | 1 001 657 | 1 445 634 | 1 469 522 | 559 100 | 5 645 929 |

Mapa II - Departamento por Programa

Unidade: Euros

| Departamento/Programa | PROGRAMAÇÃO FINANCEIRA PLURIANUAL | | | | | |
|---|-----------------------------------|-----------|-----------|-----------|----------------|------------|
| | Anos anteriores | 2015 | 2016 | 2017 | Anos Seguintes | TOTAL |
| SECRETARIA REGIONAL DO AMBIENTE E RECURSOS NATURAIS | | | | | | |
| 053 - PROMOVER A ADAPTAÇÃO AS ALTERAÇÕES CLIMATICAS E A PREVENÇÃO E GESTAO DE RISCOS | | | | | | |
| 2. Financ. Comunitário | | | | | | |
| Outros | 0 | 84 999 | 0 | 0 | 0 | 84 999 |
| Total 2. Financ. Comunitário | 0 | 84 999 | 0 | 0 | 0 | 84 999 |
| 3. Financ. Regional | | | | | | |
| Receitas Gerais | 879 785 | 190 510 | 207 500 | 209 500 | 634 500 | 2 121 795 |
| Total 3. Financ. Regional | 879 785 | 190 510 | 207 500 | 209 500 | 634 500 | 2 121 795 |
| TOTAL DO PROGRAMA | 879 785 | 275 509 | 207 500 | 209 500 | 634 500 | 2 206 794 |
| 054 - INFRAESTRUTURAS AMBIENTAIS | | | | | | |
| 2. Financ. Comunitário | | | | | | |
| Outros | 150 295 | 57 441 | 419 000 | 361 000 | 803 000 | 1 790 736 |
| Total 2. Financ. Comunitário | 150 295 | 57 441 | 419 000 | 361 000 | 803 000 | 1 790 736 |
| 3. Financ. Regional | | | | | | |
| Receitas Gerais | 17 518 053 | 9 387 391 | 3 773 458 | 3 290 230 | 5 142 452 | 39 111 584 |
| Total 3. Financ. Regional | 17 518 053 | 9 387 391 | 3 773 458 | 3 290 230 | 5 142 452 | 39 111 584 |
| TOTAL DO PROGRAMA | 17 668 348 | 9 444 832 | 4 192 458 | 3 651 230 | 5 945 452 | 40 902 320 |

Mapa II - Departamento por Programa

Unidade: Euros

| Departamento/Programa | PROGRAMAÇÃO FINANCEIRA PLURIANUAL | | | | | |
|--|-----------------------------------|------------|------------|------------|----------------|-------------|
| | Anos anteriores | 2015 | 2016 | 2017 | Anos Seguintes | TOTAL |
| SECRETARIA REGIONAL DO AMBIENTE E RECURSOS NATURAIS | | | | | | |
| 055 - ASSISTENCIA TECNICA | | | | | | |
| 2. Financ. Comunitário | | | | | | |
| Fundo Europeu das Pescas | 5 909 | 24 650 | 0 | 0 | 0 | 30 559 |
| Total 2. Financ. Comunitário | 5 909 | 24 650 | 0 | 0 | 0 | 30 559 |
| 3. Financ. Regional | | | | | | |
| Receitas Gerais | 1 042 | 4 350 | 0 | 0 | 0 | 5 392 |
| Total 3. Financ. Regional | 1 042 | 4 350 | 0 | 0 | 0 | 5 392 |
| TOTAL DO PROGRAMA | 6 951 | 29 000 | 0 | 0 | 0 | 35 951 |
| TOTAL DO DEPARTAMENTO | 38 000 503 | 30 739 484 | 20 059 842 | 18 812 793 | 42 395 752 | 150 008 374 |

Mapa II - Departamento por Programa

Unidade: Euros

| Departamento/Programa | PROGRAMAÇÃO FINANCEIRA PLURIANUAL | | | | | |
|--|-----------------------------------|------------|------|------|----------------|------------|
| | Anos anteriores | 2015 | 2016 | 2017 | Anos Seguintes | TOTAL |
| SECRETARIA REGIONAL DA CULTURA, TURISMO E TRANSPORTES | | | | | | |
| 042 - DESENVOLVIMENTO EMPRESARIAL | | | | | | |
| 3. Financ. Regional | | | | | | |
| Receitas Gerais | 73 033 | 55 600 | 0 | 0 | 0 | 128 633 |
| Total 3. Financ. Regional | 73 033 | 55 600 | 0 | 0 | 0 | 128 633 |
| TOTAL DO PROGRAMA | 73 033 | 55 600 | 0 | 0 | 0 | 128 633 |
| 043 - TURISMO, CULTURA E PATRIMONIO | | | | | | |
| 2. Financ. Comunitário | | | | | | |
| Outros | 677 638 | 3 831 309 | 0 | 0 | 0 | 4 508 947 |
| Total 2. Financ. Comunitário | 677 638 | 3 831 309 | 0 | 0 | 0 | 4 508 947 |
| 3. Financ. Regional | | | | | | |
| Receitas Gerais | 16 720 510 | 13 743 953 | 0 | 0 | 0 | 30 464 463 |
| Total 3. Financ. Regional | 16 720 510 | 13 743 953 | 0 | 0 | 0 | 30 464 463 |
| TOTAL DO PROGRAMA | 17 398 148 | 17 575 262 | 0 | 0 | 0 | 34 973 410 |
| 045 - PROMOÇÃO DOS TRANSPORTES SUSTENTAVEIS | | | | | | |
| 3. Financ. Regional | | | | | | |
| Receitas Gerais | 18 169 513 | 10 439 601 | 0 | 0 | 0 | 28 609 114 |
| Total 3. Financ. Regional | 18 169 513 | 10 439 601 | 0 | 0 | 0 | 28 609 114 |
| TOTAL DO PROGRAMA | 18 169 513 | 10 439 601 | 0 | 0 | 0 | 28 609 114 |

Mapa II - Departamento por Programa

Unidade: Euros

| Departamento/Programa | PROGRAMAÇÃO FINANCEIRA PLURIANUAL | | | | | |
|---|-----------------------------------|---------|------|------|----------------|---------|
| | Anos anteriores | 2015 | 2016 | 2017 | Anos Seguintes | TOTAL |
| SECRETARIA REGIONAL DA CULTURA, TURISMO E TRANSPORTES | | | | | | |
| 047 - APERFEIÇOAMENTO E MODERNIZAÇÃO DO SISTEMA ADMINISTRATIVO | | | | | | |
| 2. Financ. Comunitário | | | | | | |
| Outros | 0 | 31 353 | 0 | 0 | 0 | 31 353 |
| Total 2. Financ. Comunitário | 0 | 31 353 | 0 | 0 | 0 | 31 353 |
| 3. Financ. Regional | | | | | | |
| Receitas Gerais | 441 196 | 242 400 | 0 | 0 | 0 | 683 596 |
| Auto-financiamento | 0 | 68 695 | 0 | 0 | 0 | 68 695 |
| Total 3. Financ. Regional | 441 196 | 311 095 | 0 | 0 | 0 | 752 291 |
| TOTAL DO PROGRAMA | 441 196 | 342 448 | 0 | 0 | 0 | 783 644 |
| 048 - PROMOÇÃO DA INCLUSÃO SOCIAL E COMBATE A POBREZA | | | | | | |
| 3. Financ. Regional | | | | | | |
| Receitas Gerais | 6 511 | 5 000 | 0 | 0 | 0 | 11 511 |
| Total 3. Financ. Regional | 6 511 | 5 000 | 0 | 0 | 0 | 11 511 |
| TOTAL DO PROGRAMA | 6 511 | 5 000 | 0 | 0 | 0 | 11 511 |

Mapa II - Departamento por Programa

Unidade: Euros

| Departamento/Programa | PROGRAMAÇÃO FINANCEIRA PLURIANUAL | | | | | |
|--|-----------------------------------|------------|------|------|----------------|------------|
| | Anos anteriores | 2015 | 2016 | 2017 | Anos Seguintes | TOTAL |
| SECRETARIA REGIONAL DA CULTURA, TURISMO E TRANSPORTES | | | | | | |
| 052 - ORDENAMENTO URBANO E TERRITORIAL | | | | | | |
| 2. Financ. Comunitário | | | | | | |
| Fundo de Coesão | 3 059 966 | 5 517 500 | 0 | 0 | 0 | 8 577 466 |
| Total 2. Financ. Comunitário | 3 059 966 | 5 517 500 | 0 | 0 | 0 | 8 577 466 |
| 3. Financ. Regional | | | | | | |
| Receitas Gerais | 119 758 | 2 090 685 | 0 | 0 | 0 | 2 210 443 |
| Auto-financiamento | 0 | 22 500 | 0 | 0 | 0 | 22 500 |
| Receitas Gerais | 2 054 296 | 3 224 945 | 0 | 0 | 0 | 5 279 241 |
| Total 3. Financ. Regional | 2 174 054 | 5 338 130 | 0 | 0 | 0 | 7 512 184 |
| TOTAL DO PROGRAMA | 5 234 020 | 10 855 630 | 0 | 0 | 0 | 16 089 650 |
| TOTAL DO DEPARTAMENTO | 41 322 421 | 39 273 541 | 0 | 0 | 0 | 80 595 962 |

Mapa II - Departamento por Programa

Unidade: Euros

Página 20

| Departamento/Programa | PROGRAMAÇÃO FINANCEIRA PLURIANUAL | | | | | |
|---|-----------------------------------|------------|------------|------------|----------------|-------------|
| | Anos anteriores | 2015 | 2016 | 2017 | Anos Seguintes | TOTAL |
| SECRETARIA REGIONAL DOS ASSUNTOS SOCIAIS | | | | | | |
| 047 - APERFEIÇOAMENTO E MODERNIZAÇÃO DO SISTEMA ADMINISTRATIVO | | | | | | |
| 2. Financ. Comunitário | | | | | | |
| Feder | 0 | 154 818 | 0 | 0 | 0 | 154 818 |
| Total 2. Financ. Comunitário | 0 | 154 818 | 0 | 0 | 0 | 154 818 |
| 3. Financ. Regional | | | | | | |
| Receitas Gerais | 0 | 154 818 | 0 | 0 | 0 | 154 818 |
| Total 3. Financ. Regional | 0 | 154 818 | 0 | 0 | 0 | 154 818 |
| TOTAL DO PROGRAMA | 0 | 309 636 | 0 | 0 | 0 | 309 636 |
| 048 - PROMOÇÃO DA INCLUSÃO SOCIAL E COMBATE A POBREZA | | | | | | |
| 1. Financ. Nacional | | | | | | |
| Outros | 0 | 925 005 | 0 | 0 | 0 | 925 005 |
| Total 1. Financ. Nacional | 0 | 925 005 | 0 | 0 | 0 | 925 005 |
| 2. Financ. Comunitário | | | | | | |
| Fundo Social Europeu | 8 742 556 | 8 686 864 | 9 200 000 | 9 200 000 | 27 600 000 | 63 429 420 |
| Outros | 1 654 | 1 654 | 1 654 | 0 | 0 | 4 962 |
| Total 2. Financ. Comunitário | 8 744 210 | 8 688 518 | 9 201 654 | 9 200 000 | 27 600 000 | 63 434 382 |
| 3. Financ. Regional | | | | | | |
| Receitas Gerais | 18 074 208 | 9 614 573 | 9 202 705 | 9 200 000 | 27 600 000 | 73 691 486 |
| Auto-financiamento | 320 219 | 211 000 | 0 | 0 | 0 | 531 219 |
| Total 3. Financ. Regional | 18 394 427 | 9 825 573 | 9 202 705 | 9 200 000 | 27 600 000 | 74 222 705 |
| TOTAL DO PROGRAMA | 27 138 638 | 19 439 096 | 18 404 359 | 18 400 000 | 55 200 000 | 138 582 093 |

Mapa II - Departamento por Programa

Unidade: Euros

| Departamento/Programa | PROGRAMAÇÃO FINANCEIRA PLURIANUAL | | | | | |
|---|-----------------------------------|------------|------------|------------|----------------|-------------|
| | Anos anteriores | 2015 | 2016 | 2017 | Anos Seguintes | TOTAL |
| SECRETARIA REGIONAL DOS ASSUNTOS SOCIAIS | | | | | | |
| 049 - HABITAÇÃO E REALOJAMENTO | | | | | | |
| 1. Financ. Nacional | | | | | | |
| Outros | 0 | 335 124 | 0 | 0 | 0 | 335 124 |
| Total 1. Financ. Nacional | 0 | 335 124 | 0 | 0 | 0 | 335 124 |
| 2. Financ. Comunitário | | | | | | |
| Outros | 0 | 163 089 | 4 445 653 | 1 862 503 | 557 377 | 7 028 622 |
| Total 2. Financ. Comunitário | 0 | 163 089 | 4 445 653 | 1 862 503 | 557 377 | 7 028 622 |
| 3. Financ. Regional | | | | | | |
| Receitas Gerais | 0 | 12 470 939 | 20 735 347 | 20 279 497 | 58 742 623 | 112 228 406 |
| Auto-financiamento | 0 | 2 072 400 | 0 | 0 | 0 | 2 072 400 |
| Total 3. Financ. Regional | 0 | 14 543 339 | 20 735 347 | 20 279 497 | 58 742 623 | 114 300 806 |
| TOTAL DO PROGRAMA | 0 | 15 041 552 | 25 181 000 | 22 142 000 | 59 300 000 | 121 664 552 |

Mapa II - Departamento por Programa

Unidade: Euros

| Departamento/Programa | PROGRAMAÇÃO FINANCEIRA PLURIANUAL | | | | | |
|---|-----------------------------------|------------|------------|-----------|----------------|------------|
| | Anos anteriores | 2015 | 2016 | 2017 | Anos Seguintes | TOTAL |
| SECRETARIA REGIONAL DOS ASSUNTOS SOCIAIS | | | | | | |
| 050 - SAUDE | | | | | | |
| 1. Financ. Nacional | | | | | | |
| Outros | 0 | 11 000 000 | 0 | 0 | 0 | 11 000 000 |
| Total 1. Financ. Nacional | 0 | 11 000 000 | 0 | 0 | 0 | 11 000 000 |
| 2. Financ. Comunitário | | | | | | |
| Fundo Social Europeu | 44 908 | 112 000 | 0 | 0 | 0 | 156 908 |
| Outros | 0 | 400 000 | 0 | 0 | 0 | 400 000 |
| Total 2. Financ. Comunitário | 44 908 | 512 000 | 0 | 0 | 0 | 556 908 |
| 3. Financ. Regional | | | | | | |
| Receitas Gerais | 232 263 | 1 587 216 | 0 | 0 | 0 | 1 819 479 |
| Auto-financiamento | 0 | 3 300 596 | 12 912 329 | 6 832 000 | 0 | 23 044 925 |
| Total 3. Financ. Regional | 232 263 | 4 887 812 | 12 912 329 | 6 832 000 | 0 | 24 864 404 |
| TOTAL DO PROGRAMA | 277 171 | 16 399 812 | 12 912 329 | 6 832 000 | 0 | 36 421 312 |
| 052 - ORDENAMENTO URBANO E TERRITORIAL | | | | | | |
| 3. Financ. Regional | | | | | | |
| Receitas Gerais | 218 555 | 75 000 | 0 | 0 | 0 | 293 555 |
| Total 3. Financ. Regional | 218 555 | 75 000 | 0 | 0 | 0 | 293 555 |
| TOTAL DO PROGRAMA | 218 555 | 75 000 | 0 | 0 | 0 | 293 555 |

Mapa II - Departamento por Programa

Unidade: Euros

| Departamento/Programa | PROGRAMAÇÃO FINANCEIRA PLURIANUAL | | | | | |
|---|-----------------------------------|------------|------------|------------|----------------|-------------|
| | Anos anteriores | 2015 | 2016 | 2017 | Anos Seguintes | TOTAL |
| SECRETARIA REGIONAL DOS ASSUNTOS SOCIAIS | | | | | | |
| 053 - PROMOVER A ADAPTAÇÃO AS ALTERAÇÕES CLIMATICAS E A PREVENÇÃO E GESTAO DE RISCOS | | | | | | |
| 2. Financ. Comunitário | | | | | | |
| Outros | 360 315 | 1 908 462 | 0 | 0 | 0 | 2 268 777 |
| Total 2. Financ. Comunitário | 360 315 | 1 908 462 | 0 | 0 | 0 | 2 268 777 |
| 3. Financ. Regional | | | | | | |
| Receitas Gerais | 3 442 081 | 1 950 000 | 0 | 0 | 0 | 5 392 081 |
| Auto-financiamento | 63 585 | 336 788 | 0 | 0 | 0 | 400 373 |
| Total 3. Financ. Regional | 3 505 666 | 2 286 788 | 0 | 0 | 0 | 5 792 454 |
| TOTAL DO PROGRAMA | 3 865 981 | 4 195 250 | 0 | 0 | 0 | 8 061 231 |
| TOTAL DO DEPARTAMENTO | 31 500 344 | 55 460 346 | 56 497 688 | 47 374 000 | 114 500 000 | 305 332 378 |

Mapa II - Departamento por Programa

Unidade: Euros

| Departamento/Programa | PROGRAMAÇÃO FINANCEIRA PLURIANUAL | | | | | |
|--|-----------------------------------|-----------|------|------|----------------|-----------|
| | Anos anteriores | 2015 | 2016 | 2017 | Anos Seguintes | TOTAL |
| SECRETARIA REGIONAL DA EDUCAÇÃO E RECURSOS HUMANOS | | | | | | |
| 041 - REFORÇO DA INVESTIGAÇÃO, DESENVOLVIMENTO TECNOLÓGICO E INOVAÇÃO | | | | | | |
| 1. Financ. Nacional | | | | | | |
| Outros | 0 | 287 486 | 0 | 0 | 0 | 287 486 |
| Total 1. Financ. Nacional | 0 | 287 486 | 0 | 0 | 0 | 287 486 |
| 2. Financ. Comunitário | | | | | | |
| Fundo Social Europeu | 0 | 460 951 | 0 | 0 | 0 | 460 951 |
| Outros | 0 | 28 000 | 0 | 0 | 0 | 28 000 |
| Total 2. Financ. Comunitário | 0 | 488 951 | 0 | 0 | 0 | 488 951 |
| 3. Financ. Regional | | | | | | |
| Receitas Gerais | 920 533 | 960 891 | 0 | 0 | 0 | 1 881 424 |
| Auto-financiamento | 0 | 24 316 | 0 | 0 | 0 | 24 316 |
| Total 3. Financ. Regional | 920 533 | 985 207 | 0 | 0 | 0 | 1 905 740 |
| TOTAL DO PROGRAMA | 920 533 | 1 761 644 | 0 | 0 | 0 | 2 682 177 |
| 042 - DESENVOLVIMENTO EMPRESARIAL | | | | | | |
| 3. Financ. Regional | | | | | | |
| Receitas Gerais | 65 102 | 1 025 402 | 0 | 0 | 0 | 1 090 504 |
| Auto-financiamento | 0 | 693 350 | 0 | 0 | 0 | 693 350 |
| Total 3. Financ. Regional | 65 102 | 1 718 752 | 0 | 0 | 0 | 1 783 854 |
| TOTAL DO PROGRAMA | 65 102 | 1 718 752 | 0 | 0 | 0 | 1 783 854 |

Mapa II - Departamento por Programa

Unidade: Euros

Página 25

| Departamento/Programa | PROGRAMAÇÃO FINANCEIRA PLURIANUAL | | | | | |
|---|-----------------------------------|------------|------|------|----------------|-------------|
| | Anos anteriores | 2015 | 2016 | 2017 | Anos Seguintes | TOTAL |
| SECRETARIA REGIONAL DA EDUCAÇÃO E RECURSOS HUMANOS | | | | | | |
| 043 - TURISMO, CULTURA E PATRIMONIO | | | | | | |
| 3. Financ. Regional | | | | | | |
| Receitas Gerais | 20 304 | 11 500 | 0 | 0 | 0 | 31 804 |
| Total 3. Financ. Regional | 20 304 | 11 500 | 0 | 0 | 0 | 31 804 |
| TOTAL DO PROGRAMA | 20 304 | 11 500 | 0 | 0 | 0 | 31 804 |
| 046 - ENSINO, COMPETENCIAS E APRENDIZAGEM AO LONGO DA VIDA | | | | | | |
| 1. Financ. Nacional | | | | | | |
| Outros | 0 | 2 695 100 | 0 | 0 | 0 | 2 695 100 |
| Total 1. Financ. Nacional | 0 | 2 695 100 | 0 | 0 | 0 | 2 695 100 |
| 2. Financ. Comunitário | | | | | | |
| Feder | 0 | 271 509 | 0 | 0 | 0 | 271 509 |
| Feder Cooperação | 3 270 | 40 | 0 | 0 | 0 | 3 310 |
| Fundo Social Europeu | 14 416 565 | 11 409 564 | 0 | 0 | 0 | 25 826 129 |
| Outros | 11 510 | 60 066 | 0 | 0 | 0 | 71 576 |
| Total 2. Financ. Comunitário | 14 431 345 | 11 741 179 | 0 | 0 | 0 | 26 172 524 |
| 3. Financ. Regional | | | | | | |
| Receitas Gerais | 57 009 957 | 31 152 651 | 0 | 0 | 0 | 88 162 608 |
| Auto-financiamento | 59 788 | 61 800 | 0 | 0 | 0 | 121 588 |
| Total 3. Financ. Regional | 57 069 745 | 31 214 451 | 0 | 0 | 0 | 88 284 196 |
| TOTAL DO PROGRAMA | 71 501 090 | 45 650 730 | 0 | 0 | 0 | 117 151 820 |

Mapa II - Departamento por Programa

Unidade: Euros

| Departamento/Programa | PROGRAMAÇÃO FINANCEIRA PLURIANUAL | | | | | |
|---|-----------------------------------|---------|--------|------|----------------|---------|
| | Anos anteriores | 2015 | 2016 | 2017 | Anos Seguintes | TOTAL |
| SECRETARIA REGIONAL DA EDUCAÇÃO E RECURSOS HUMANOS | | | | | | |
| 047 - APERFEIÇOAMENTO E MODERNIZAÇÃO DO SISTEMA ADMINISTRATIVO | | | | | | |
| 2. Financ. Comunitário | | | | | | |
| Feder | 0 | 200 500 | 0 | 0 | 0 | 200 500 |
| Outros | 0 | 0 | 0 | 0 | 0 | 0 |
| Total 2. Financ. Comunitário | 0 | 200 500 | 0 | 0 | 0 | 200 500 |
| 3. Financ. Regional | | | | | | |
| Receitas Gerais | 281 | 218 100 | 15 000 | 0 | 0 | 233 381 |
| Total 3. Financ. Regional | 281 | 218 100 | 15 000 | 0 | 0 | 233 381 |
| TOTAL DO PROGRAMA | 281 | 418 600 | 15 000 | 0 | 0 | 433 881 |
| 048 - PROMOÇÃO DA INCLUSÃO SOCIAL E COMBATE A POBREZA | | | | | | |
| 2. Financ. Comunitário | | | | | | |
| Fundo Social Europeu | 100 000 | 400 000 | 0 | 0 | 0 | 500 000 |
| Total 2. Financ. Comunitário | 100 000 | 400 000 | 0 | 0 | 0 | 500 000 |
| 3. Financ. Regional | | | | | | |
| Receitas Gerais | 102 486 | 213 775 | 35 400 | 0 | 0 | 351 661 |
| Total 3. Financ. Regional | 102 486 | 213 775 | 35 400 | 0 | 0 | 351 661 |
| TOTAL DO PROGRAMA | 202 486 | 613 775 | 35 400 | 0 | 0 | 851 661 |
| 052 - ORDENAMENTO URBANO E TERRITORIAL | | | | | | |
| 3. Financ. Regional | | | | | | |
| Receitas Gerais | 0 | 70 000 | 0 | 0 | 0 | 70 000 |
| Total 3. Financ. Regional | 0 | 70 000 | 0 | 0 | 0 | 70 000 |
| TOTAL DO PROGRAMA | 0 | 70 000 | 0 | 0 | 0 | 70 000 |

Mapa II - Departamento por Programa

Unidade: Euros

| Departamento/Programa | PROGRAMAÇÃO FINANCEIRA PLURIANUAL | | | | | |
|---|-----------------------------------|-------------|-------------|-------------|----------------|---------------|
| | Anos anteriores | 2015 | 2016 | 2017 | Anos Seguintes | TOTAL |
| SECRETARIA REGIONAL DA EDUCAÇÃO E RECURSOS HUMANOS 055 - ASSISTENCIA TECNICA | | | | | | |
| 2. Financ. Comunitário Fundo Social Europeu | 0 | 39 982 | 0 | 0 | 0 | 39 982 |
| Total 2. Financ. Comunitário | 0 | 39 982 | 0 | 0 | 0 | 39 982 |
| 3. Financ. Regional Receitas Gerais | 0 | 9 054 | 0 | 0 | 0 | 9 054 |
| Total 3. Financ. Regional | 0 | 9 054 | 0 | 0 | 0 | 9 054 |
| TOTAL DO PROGRAMA | 0 | 49 036 | 0 | 0 | 0 | 49 036 |
| TOTAL DO DEPARTAMENTO | 72 709 795 | 50 294 037 | 50 400 | 0 | 0 | 123 054 232 |
| TOTAL GERAL | 755 202 789 | 559 816 546 | 486 772 951 | 371 919 001 | 1 328 388 540 | 3 502 099 827 |
| TOTAL CONSOLIDADO | 749 450 593 | 556 013 225 | 480 097 566 | 365 624 287 | 1 304 222 873 | 3 455 408 544 |

MAPA III – Resumo da Programação do Investimento por Fonte de Financiamento

Mapa III - Resumo por Fontes de Financiamento

Unidade: Euros

Página 1

| FONTE FINANCIAMENTO | Anos Anteriores | 2015 | 2016 | 2017 | Anos Seguintes | TOTAL |
|-------------------------------------|--------------------|--------------------|--------------------|--------------------|----------------------|----------------------|
| 1. Financ. Nacional | | | | | | |
| Outros | 951 082 | 16 942 715 | 1 500 000 | 1 500 000 | 0 | 20 893 797 |
| TOTAL 1. Financ. Nacional | 951 082 | 16 942 715 | 1 500 000 | 1 500 000 | 0 | 20 893 797 |
| 2. Financ. Comunitário | | | | | | |
| Feder | 0 | 17 552 601 | 27 198 760 | 22 868 468 | 64 809 654 | 132 429 483 |
| Feder Cooperação | 79 357 | 113 524 | 2 200 | 2 200 | 6 600 | 203 881 |
| Fundo de Coesão | 103 777 023 | 51 300 853 | 43 316 438 | 17 352 650 | 7 400 | 215 754 364 |
| Fundo Social Europeu | 23 822 636 | 21 637 619 | 9 217 068 | 9 217 068 | 27 651 204 | 91 545 595 |
| Feoga Orientação/ FEADER | 383 295 | 8 019 981 | 63 750 | 0 | 0 | 8 467 026 |
| Feoga Garantia / Feoga | 240 293 | 289 033 | 140 000 | 0 | 0 | 669 326 |
| Fundo Europeu das Pescas | 158 456 | 691 934 | 445 000 | 500 000 | 400 000 | 2 195 390 |
| Outros | 75 326 854 | 70 954 195 | 22 402 438 | 2 832 690 | 1 390 127 | 172 906 304 |
| TOTAL 2. Financ. Comunitário | 203 787 914 | 170 559 740 | 102 785 654 | 52 773 076 | 94 264 985 | 624 171 369 |
| 3. Financ. Regional | | | | | | |
| Receitas Gerais | 490 312 002 | 320 121 140 | 321 319 573 | 292 747 701 | 1 232 023 555 | 2 656 523 971 |
| Auto-financiamento | 1 916 919 | 9 351 255 | 13 612 329 | 7 532 000 | 2 100 000 | 34 512 503 |
| Receitas Gerais | 58 234 871 | 42 841 696 | 47 555 395 | 17 366 224 | 0 | 165 998 186 |
| TOTAL 3. Financ. Regional | 550 463 793 | 372 314 091 | 382 487 297 | 317 645 925 | 1 234 123 555 | 2 857 034 661 |
| TOTAL GERAL | 755 202 789 | 559 816 546 | 486 772 951 | 371 919 001 | 1 328 388 540 | 3 502 099 827 |
| TOTALCONSOLIDADO | 749 450 593 | 556 013 225 | 480 097 566 | 365 624 287 | 1 304 222 873 | 3 455 408 544 |

MAPA IV – Resumo da Programação do Investimento por Departamento e Fontes de Financiamento

Mapa IV - Resumo por Departamentos/Fontes Financiamento

Unidade: Euros

Página 1

| DEPARTAMENTO | FONTE FINANCIAMENTO | Anos Anteriores | 2015 | 2016 | 2017 | Anos Seguintes | TOTAL |
|--------------|---|--------------------|--------------------|--------------------|--------------------|--------------------|----------------------|
| 43 | VICE PRESIDÊNCIA DO GOVERNO | | | | | | |
| | 1. Financ. Nacional | | | | | | |
| | Outros | 860 000 | 1 700 000 | 1 500 000 | 1 500 000 | 0 | 5 560 000 |
| | TOTAL 1. Financ. Nacional | 860 000 | 1 700 000 | 1 500 000 | 1 500 000 | 0 | 5 560 000 |
| | 2. Financ. Comunitário | | | | | | |
| | Feder | 0 | 16 727 848 | 27 140 250 | 22 850 750 | 64 756 500 | 131 475 348 |
| | Fundo de Coesão | 95 509 178 | 43 649 348 | 43 313 788 | 17 350 000 | 0 | 199 822 314 |
| | Fundo Social Europeu | 59 472 | 0 | 0 | 0 | 0 | 59 472 |
| | Outros | 54 499 724 | 51 038 987 | 17 337 706 | 106 000 | 0 | 122 982 417 |
| | TOTAL 2. Financ. Comunitário | 150 068 374 | 111 416 183 | 87 791 744 | 40 306 750 | 64 756 500 | 454 339 551 |
| | 3. Financ. Regional | | | | | | |
| | Receitas Gerais | 45 655 558 | 50 829 349 | 124 946 474 | 100 452 740 | 93 151 314 | 415 035 435 |
| | Auto-financiamento | 1 112 994 | 700 200 | 700 000 | 700 000 | 2 100 000 | 5 313 194 |
| | Receitas Gerais | 50 870 837 | 32 104 714 | 47 555 395 | 17 366 224 | 0 | 147 897 170 |
| | TOTAL 3. Financ. Regional | 97 639 390 | 83 634 263 | 173 201 869 | 118 518 964 | 95 251 314 | 568 245 800 |
| | TOTAL DEPARTAMENTO | 248 567 764 | 196 750 446 | 262 493 613 | 160 325 714 | 160 007 814 | 1 028 145 351 |
| 44 | SECRETARIA REGIONAL DO PLANO E FINANÇAS | | | | | | |
| | 2. Financ. Comunitário | | | | | | |
| | Feder | 0 | 197 926 | 58 510 | 17 718 | 53 154 | 327 308 |
| | Feder Cooperação | 40 935 | 67 567 | 2 200 | 2 200 | 6 600 | 119 502 |
| | Fundo de Coesão | 5 207 879 | 2 134 005 | 2 650 | 2 650 | 7 400 | 7 354 584 |
| | Fundo Social Europeu | 459 135 | 528 258 | 17 068 | 17 068 | 51 204 | 1 072 733 |
| | Feoga Orientação/ FEADER | 0 | 679 122 | 63 750 | 0 | 0 | 742 872 |
| | Feoga Garantia / Feaga | 0 | 160 000 | 140 000 | 0 | 0 | 300 000 |
| | Outros | 18 096 487 | 11 510 197 | 0 | 0 | 0 | 29 606 684 |
| | TOTAL 2. Financ. Comunitário | 23 804 435 | 15 277 075 | 284 178 | 39 636 | 118 358 | 39 523 682 |

Mapa IV - Resumo por Departamentos/Fontes Financiamento

Unidade: Euros

Página 2

| DEPARTAMENTO | FONTE FINANCIAMENTO | Anos Anteriores | 2015 | 2016 | 2017 | Anos Seguintes | TOTAL |
|--------------|---|--------------------|--------------------|--------------------|--------------------|----------------------|----------------------|
| 44 | SECRETARIA REGIONAL DO PLANO E FINANÇAS | | | | | | |
| | 3. Financ. Regional | | | | | | |
| | Receitas Gerais | 293 843 429 | 162 664 580 | 147 387 230 | 145 366 858 | 1 011 366 616 | 1 760 628 713 |
| | Auto-financiamento | 144 360 | 1 845 000 | 0 | 0 | 0 | 1 989 360 |
| | Receitas Gerais | 5 309 738 | 7 512 037 | 0 | 0 | 0 | 12 821 775 |
| | TOTAL 3. Financ. Regional | 299 297 527 | 172 021 617 | 147 387 230 | 145 366 858 | 1 011 366 616 | 1 775 439 848 |
| | TOTAL DEPARTAMENTO | 323 101 962 | 187 298 692 | 147 671 408 | 145 406 494 | 1 011 484 974 | 1 814 963 530 |
| 45 | SECRETARIA REGIONAL DO AMBIENTE E RECURSOS NATURAIS | | | | | | |
| | 1. Financ. Nacional | | | | | | |
| | Outros | 91 082 | 0 | 0 | 0 | 0 | 91 082 |
| | TOTAL 1. Financ. Nacional | 91 082 | 0 | 0 | 0 | 0 | 91 082 |
| | 2. Financ. Comunitário | | | | | | |
| | Feder Cooperação | 35 152 | 45 917 | 0 | 0 | 0 | 81 069 |
| | Feoga Orientação/ FEADER | 383 295 | 7 340 859 | 0 | 0 | 0 | 7 724 154 |
| | Feoga Garantia / Feoga | 240 293 | 129 033 | 0 | 0 | 0 | 369 326 |
| | Fundo Europeu das Pescas | 158 456 | 691 934 | 445 000 | 500 000 | 400 000 | 2 195 390 |
| | Outros | 1 679 527 | 1 981 078 | 617 425 | 864 187 | 832 750 | 5 974 967 |
| | TOTAL 2. Financ. Comunitário | 2 496 722 | 10 188 821 | 1 062 425 | 1 364 187 | 1 232 750 | 16 344 905 |
| | 3. Financ. Regional | | | | | | |
| | Receitas Gerais | 35 196 725 | 20 536 053 | 18 997 417 | 17 448 606 | 41 163 002 | 133 341 803 |
| | Auto-financiamento | 215 973 | 14 610 | 0 | 0 | 0 | 230 583 |
| | TOTAL 3. Financ. Regional | 35 412 698 | 20 550 663 | 18 997 417 | 17 448 606 | 41 163 002 | 133 572 386 |
| | TOTAL DEPARTAMENTO | 38 000 503 | 30 739 484 | 20 059 842 | 18 812 793 | 42 395 752 | 150 008 374 |
| 46 | SECRETARIA REGIONAL DA CULTURA, TURISMO E TRANSPORTES | | | | | | |
| | 2. Financ. Comunitário | | | | | | |

Mapa IV - Resumo por Departamentos/Fontes Financiamento

Unidade: Euros

Página 3

| DEPARTAMENTO | FONTE FINANCIAMENTO | Anos Anteriores | 2015 | 2016 | 2017 | Anos Seguintes | TOTAL |
|--------------|---|-------------------|-------------------|-------------------|-------------------|--------------------|--------------------|
| 46 | SECRETARIA REGIONAL DA CULTURA, TURISMO E TRANSPORTES | | | | | | |
| | Fundo de Coesão | 3 059 966 | 5 517 500 | 0 | 0 | 0 | 8 577 466 |
| | Outros | 677 638 | 3 862 662 | 0 | 0 | 0 | 4 540 300 |
| | TOTAL 2. Financ. Comunitário | 3 737 604 | 9 380 162 | 0 | 0 | 0 | 13 117 766 |
| | 3. Financ. Regional | | | | | | |
| | Receitas Gerais | 35 530 521 | 26 577 239 | 0 | 0 | 0 | 62 107 760 |
| | Auto-financiamento | 0 | 91 195 | 0 | 0 | 0 | 91 195 |
| | Receitas Gerais | 2 054 296 | 3 224 945 | 0 | 0 | 0 | 5 279 241 |
| | TOTAL 3. Financ. Regional | 37 584 817 | 29 893 379 | 0 | 0 | 0 | 67 478 196 |
| | TOTAL DEPARTAMENTO | 41 322 421 | 39 273 541 | 0 | 0 | 0 | 80 595 962 |
| 47 | SECRETARIA REGIONAL DOS ASSUNTOS SOCIAIS | | | | | | |
| | 1. Financ. Nacional | | | | | | |
| | Outros | 0 | 12 260 129 | 0 | 0 | 0 | 12 260 129 |
| | TOTAL 1. Financ. Nacional | 0 | 12 260 129 | 0 | 0 | 0 | 12 260 129 |
| | 2. Financ. Comunitário | | | | | | |
| | Feder | 0 | 154 818 | 0 | 0 | 0 | 154 818 |
| | Fundo Social Europeu | 8 787 464 | 8 798 864 | 9 200 000 | 9 200 000 | 27 600 000 | 63 586 328 |
| | Outros | 361 969 | 2 473 205 | 4 447 307 | 1 862 503 | 557 377 | 9 702 361 |
| | TOTAL 2. Financ. Comunitário | 9 149 433 | 11 426 887 | 13 647 307 | 11 062 503 | 28 157 377 | 73 443 507 |
| | 3. Financ. Regional | | | | | | |
| | Receitas Gerais | 21 967 107 | 25 852 546 | 29 938 052 | 29 479 497 | 86 342 623 | 193 579 825 |
| | Auto-financiamento | 383 804 | 5 920 784 | 12 912 329 | 6 832 000 | 0 | 26 048 917 |
| | TOTAL 3. Financ. Regional | 22 350 911 | 31 773 330 | 42 850 381 | 36 311 497 | 86 342 623 | 219 628 742 |
| | TOTAL DEPARTAMENTO | 31 500 344 | 55 460 346 | 56 497 688 | 47 374 000 | 114 500 000 | 305 332 378 |
| 48 | SECRETARIA REGIONAL DA EDUCAÇÃO E RECURSOS HUMANOS | | | | | | |

Mapa IV - Resumo por Departamentos/Fontes Financiamento

Unidade: Euros

Página 4

| DEPARTAMENTO | FUNTE FINANCIAMENTO | Anos Anteriores | 2015 | 2016 | 2017 | Anos Seguintes | TOTAL |
|-------------------------|--|-----------------|-------------|-------------|-------------|----------------|---------------|
| 48 | SECRETARIA REGIONAL DA EDUCAÇÃO E RECURSOS HUMANOS | | | | | | |
| | 1. Financ. Nacional | | | | | | |
| | Outros | 0 | 2 982 586 | 0 | 0 | 0 | 2 982 586 |
| | TOTAL 1. Financ. Nacional | 0 | 2 982 586 | 0 | 0 | 0 | 2 982 586 |
| | 2. Financ. Comunitário | | | | | | |
| | Feder | 0 | 472 009 | 0 | 0 | 0 | 472 009 |
| | Feder Cooperação | 3 270 | 40 | 0 | 0 | 0 | 3 310 |
| | Fundo Social Europeu | 14 516 565 | 12 310 497 | 0 | 0 | 0 | 26 827 062 |
| | Outros | 11 510 | 88 066 | 0 | 0 | 0 | 99 576 |
| | TOTAL 2. Financ. Comunitário | 14 531 345 | 12 870 612 | 0 | 0 | 0 | 27 401 957 |
| | 3. Financ. Regional | | | | | | |
| | Receitas Gerais | 58 118 662 | 33 661 373 | 50 400 | 0 | 0 | 91 830 435 |
| | Auto-financiamento | 59 788 | 779 466 | 0 | 0 | 0 | 839 254 |
| | TOTAL 3. Financ. Regional | 58 178 450 | 34 440 839 | 50 400 | 0 | 0 | 92 669 689 |
| | TOTAL DEPARTAMENTO | 72 709 795 | 50 294 037 | 50 400 | 0 | 0 | 123 054 232 |
| TOTAL GERAL | | 755 202 789 | 559 816 546 | 486 772 951 | 371 919 001 | 1 328 388 540 | 3 502 099 827 |
| TOTALCONSOLIDADO | | 749 450 593 | 556 013 225 | 480 097 566 | 365 624 287 | 1 304 222 873 | 3 455 408 544 |

MAPA V – Programação do Investimento por Departamento, Programa e Medidas

Mapa V - Programação Plurianual do Investimento por Programas e Medidas

Unidade: Euros

Página 1

| Departamento/Programa/Medida | PROGRAMAÇÃO FINANCEIRA PLURIANUAL | | | | | |
|--|-----------------------------------|------------------|------------------|------------------|------------------|-------------------|
| | Anos anteriores | 2015 | 2016 | 2017 | Anos Seguintes | TOTAL |
| VICE PRESIDÊNCIA DO GOVERNO | | | | | | |
| 041 - REFORÇO DA INVESTIGAÇÃO, DESENVOLVIMENTO TECNOLÓGICO E INOVAÇÃO | | | | | | |
| 001 - FOMENTO DA INOVAÇÃO, DA INVESTIGAÇÃO E DO DESENVOLVIMENTO TECNOLÓGICO | | | | | | |
| 2. Financ. Comunitário | | | | | | |
| Feder | 0 | 1 119 275 | 2 730 500 | 2 730 500 | 7 961 000 | 14 541 275 |
| Outros | 3 844 903 | 3 500 000 | 2 000 000 | 0 | 0 | 9 344 903 |
| Total 2. Financ. Comunitário | 3 844 903 | 4 619 275 | 4 730 500 | 2 730 500 | 7 961 000 | 23 886 178 |
| 3. Financ. Regional | | | | | | |
| Receitas Gerais | 114 417 | 351 975 | 425 500 | 395 500 | 891 000 | 2 178 392 |
| Total 3. Financ. Regional | 114 417 | 351 975 | 425 500 | 395 500 | 891 000 | 2 178 392 |
| TOTAL DA MEDIDA | 3 959 320 | 4 971 250 | 5 156 000 | 3 126 000 | 8 852 000 | 26 064 570 |
| TOTAL DO PROGRAMA | 3 959 320 | 4 971 250 | 5 156 000 | 3 126 000 | 8 852 000 | 26 064 570 |

Mapa V - Programação Plurianual do Investimento por Programas e Medidas

Unidade: Euros

Página 2

| Departamento/Programa/Medida | PROGRAMAÇÃO FINANCEIRA PLURIANUAL | | | | | |
|--|-----------------------------------|------------|------------|------------|----------------|-------------|
| | Anos anteriores | 2015 | 2016 | 2017 | Anos Seguintes | TOTAL |
| VICE PRESIDÊNCIA DO GOVERNO | | | | | | |
| 042 - DESENVOLVIMENTO EMPRESARIAL | | | | | | |
| 003 - REFORÇAR A COMPETITIVIDADE DAS EMPRESAS | | | | | | |
| 1. Financ. Nacional | | | | | | |
| Outros | 860 000 | 1 700 000 | 1 500 000 | 1 500 000 | 0 | 5 560 000 |
| Total 1. Financ. Nacional | 860 000 | 1 700 000 | 1 500 000 | 1 500 000 | 0 | 5 560 000 |
| 2. Financ. Comunitário | | | | | | |
| Feder | 0 | 6 465 000 | 14 950 000 | 18 500 000 | 51 500 000 | 91 415 000 |
| Outros | 47 843 947 | 36 396 600 | 12 071 000 | 106 000 | 0 | 96 417 547 |
| Total 2. Financ. Comunitário | 47 843 947 | 42 861 600 | 27 021 000 | 18 606 000 | 51 500 000 | 187 832 547 |
| 3. Financ. Regional | | | | | | |
| Receitas Gerais | 12 357 055 | 6 452 650 | 5 590 000 | 5 985 000 | 13 500 000 | 43 884 705 |
| Auto-financiamento | 1 093 856 | 700 200 | 700 000 | 700 000 | 2 100 000 | 5 294 056 |
| Receitas Gerais | 431 000 | 50 000 | 0 | 0 | 0 | 481 000 |
| Total 3. Financ. Regional | 13 881 911 | 7 202 850 | 6 290 000 | 6 685 000 | 15 600 000 | 49 659 761 |
| TOTAL DA MEDIDA | 62 585 857 | 51 764 450 | 34 811 000 | 26 791 000 | 67 100 000 | 243 052 307 |
| 004 - APOIO À INTERNACIONALIZAÇÃO | | | | | | |
| 2. Financ. Comunitário | | | | | | |
| Outros | 1 500 000 | 3 000 000 | 3 000 000 | 0 | 0 | 7 500 000 |
| Total 2. Financ. Comunitário | 1 500 000 | 3 000 000 | 3 000 000 | 0 | 0 | 7 500 000 |
| 3. Financ. Regional | | | | | | |
| Receitas Gerais | 0 | 50 000 | 60 000 | 0 | 0 | 110 000 |
| Total 3. Financ. Regional | 0 | 50 000 | 60 000 | 0 | 0 | 110 000 |
| TOTAL DA MEDIDA | 1 500 000 | 3 050 000 | 3 060 000 | 0 | 0 | 7 610 000 |
| 006 - COOPERAÇÃO TERRITORIAL | | | | | | |

Mapa V - Programação Plurianual do Investimento por Programas e Medidas

Unidade: Euros

Página 3

| Departamento/Programa/Medida | PROGRAMAÇÃO FINANCEIRA PLURIANUAL | | | | | |
|--|-----------------------------------|------------|------------|------------|----------------|-------------|
| | Anos anteriores | 2015 | 2016 | 2017 | Anos Seguintes | TOTAL |
| VICE PRESIDÊNCIA DO GOVERNO | | | | | | |
| 042 - DESENVOLVIMENTO EMPRESARIAL | | | | | | |
| 006 - COOPERAÇÃO TERRITORIAL | | | | | | |
| 2. Financ. Comunitário | | | | | | |
| Feder | 0 | 11 500 | 35 000 | 35 000 | 105 000 | 186 500 |
| Total 2. Financ. Comunitário | 0 | 11 500 | 35 000 | 35 000 | 105 000 | 186 500 |
| 3. Financ. Regional | | | | | | |
| Receitas Gerais | 0 | 10 000 | 15 000 | 0 | 0 | 25 000 |
| Total 3. Financ. Regional | 0 | 10 000 | 15 000 | 0 | 0 | 25 000 |
| TOTAL DA MEDIDA | 0 | 21 500 | 50 000 | 35 000 | 105 000 | 211 500 |
| TOTAL DO PROGRAMA | 64 085 857 | 54 835 950 | 37 921 000 | 26 826 000 | 67 205 000 | 250 873 807 |

Mapa V - Programação Plurianual do Investimento por Programas e Medidas

Unidade: Euros

| Departamento/Programa/Medida | PROGRAMAÇÃO FINANCEIRA PLURIANUAL | | | | | |
|--|-----------------------------------|---------|---------|---------|----------------|-----------|
| | Anos anteriores | 2015 | 2016 | 2017 | Anos Seguintes | TOTAL |
| VICE PRESIDÊNCIA DO GOVERNO | | | | | | |
| 043 - TURISMO, CULTURA E PATRIMONIO | | | | | | |
| 007 - PROTEÇÃO, CONSERVAÇÃO, VALORIZAÇÃO E QUALIFICAÇÃO DO PATRIMÔNIO CULTURAL, MUSEOLÓGICO E RELIGIOSO | | | | | | |
| 3. Financ. Regional | | | | | | |
| Receitas Gerais | 1 319 860 | 771 500 | 300 000 | 300 000 | 0 | 2 691 360 |
| Total 3. Financ. Regional | 1 319 860 | 771 500 | 300 000 | 300 000 | 0 | 2 691 360 |
| TOTAL DA MEDIDA | 1 319 860 | 771 500 | 300 000 | 300 000 | 0 | 2 691 360 |
| TOTAL DO PROGRAMA | 1 319 860 | 771 500 | 300 000 | 300 000 | 0 | 2 691 360 |

Mapa V - Programação Plurianual do Investimento por Programas e Medidas

Unidade: Euros

Página 5

| Departamento/Programa/Medida | PROGRAMAÇÃO FINANCEIRA PLURIANUAL | | | | | |
|--|-----------------------------------|---------|--------|-----------|----------------|-----------|
| | Anos anteriores | 2015 | 2016 | 2017 | Anos Seguintes | TOTAL |
| VICE PRESIDÊNCIA DO GOVERNO | | | | | | |
| 044 - ENERGIA | | | | | | |
| 010 - MELHORIA DA EFICIÊNCIA ENERGÉTICA E PROMOÇÃO DE ESTRATÉGIAS DE BAIXA EMISSÃO DE CARBONO | | | | | | |
| 2. Financ. Comunitário | | | | | | |
| Feder | 0 | 500 000 | 0 | 1 400 000 | 4 800 000 | 6 700 000 |
| Total 2. Financ. Comunitário | 0 | 500 000 | 0 | 1 400 000 | 4 800 000 | 6 700 000 |
| 3. Financ. Regional | | | | | | |
| Receitas Gerais | 57 261 | 85 000 | 37 500 | 37 500 | 180 000 | 397 261 |
| Total 3. Financ. Regional | 57 261 | 85 000 | 37 500 | 37 500 | 180 000 | 397 261 |
| TOTAL DA MEDIDA | 57 261 | 585 000 | 37 500 | 1 437 500 | 4 980 000 | 7 097 261 |
| TOTAL DO PROGRAMA | 57 261 | 585 000 | 37 500 | 1 437 500 | 4 980 000 | 7 097 261 |

Mapa V - Programação Plurianual do Investimento por Programas e Medidas

Unidade: Euros

Página 6

| Departamento/Programa/Medida | PROGRAMAÇÃO FINANCEIRA PLURIANUAL | | | | | |
|---|-----------------------------------|------------|------------|------------|----------------|-------------|
| | Anos anteriores | 2015 | 2016 | 2017 | Anos Seguintes | TOTAL |
| VICE PRESIDÊNCIA DO GOVERNO | | | | | | |
| 045 - PROMOÇÃO DOS TRANSPORTES SUSTENTÁVEIS | | | | | | |
| 012 - MELHORIA DAS ACESSIBILIDADES INTERNAS E EXTERNAS E REFORÇO DA MOBILIDADE | | | | | | |
| 2. Financ. Comunitário | | | | | | |
| Fundo de Coesão | 0 | 0 | 0 | 0 | 0 | 0 |
| Total 2. Financ. Comunitário | 0 | 0 | 0 | 0 | 0 | 0 |
| 3. Financ. Regional | | | | | | |
| Receitas Gerais | 15 226 172 | 35 887 822 | 63 287 238 | 51 300 490 | 77 371 814 | 243 073 536 |
| Receitas Gerais | 11 097 940 | 270 345 | 6 163 561 | 16 224 | 0 | 17 548 070 |
| Total 3. Financ. Regional | 26 324 112 | 36 158 167 | 69 450 799 | 51 316 714 | 77 371 814 | 260 621 606 |
| TOTAL DA MEDIDA | 26 324 112 | 36 158 167 | 69 450 799 | 51 316 714 | 77 371 814 | 260 621 606 |
| 013 - MELHORIA DA SEGURANÇA E DA OPERACIONALIDADE DAS INFRAESTRUTURAS E DOS EQUIPAMENTOS | | | | | | |
| 2. Financ. Comunitário | | | | | | |
| Outros | 0 | 7 578 061 | 6 706 | 0 | 0 | 7 584 767 |
| Total 2. Financ. Comunitário | 0 | 7 578 061 | 6 706 | 0 | 0 | 7 584 767 |
| 3. Financ. Regional | | | | | | |
| Receitas Gerais | 58 461 | 3 002 316 | 3 544 486 | 0 | 0 | 6 605 263 |
| Receitas Gerais | 0 | 4 987 305 | 1 077 928 | 0 | 0 | 6 065 233 |
| Total 3. Financ. Regional | 58 461 | 7 989 621 | 4 622 414 | 0 | 0 | 12 670 496 |
| TOTAL DA MEDIDA | 58 461 | 15 567 682 | 4 629 120 | 0 | 0 | 20 255 263 |
| TOTAL DO PROGRAMA | 26 382 573 | 51 725 849 | 74 079 919 | 51 316 714 | 77 371 814 | 280 876 869 |

Mapa V - Programação Plurianual do Investimento por Programas e Medidas

Unidade: Euros

Página 7

| Departamento/Programa/Medida | PROGRAMAÇÃO FINANCEIRA PLURIANUAL | | | | | |
|---|-----------------------------------|-----------|-----------|-----------|----------------|------------|
| | Anos anteriores | 2015 | 2016 | 2017 | Anos Seguintes | TOTAL |
| VICE PRESIDÊNCIA DO GOVERNO | | | | | | |
| 046 - ENSINO, COMPETENCIAS E APRENDIZAGEM AO LONGO DA VIDA | | | | | | |
| 016 - GESTAO EFICIENTE DO SIST. EDUCAT-PROFISSIONAL E DAS INFRA. EDUCATIVAS FORMATIVAS DESPORTIVAS RECREIO | | | | | | |
| 2. Financ. Comunitário | | | | | | |
| Feder | 0 | 5 066 000 | 2 541 500 | 0 | 0 | 7 607 500 |
| Total 2. Financ. Comunitário | 0 | 5 066 000 | 2 541 500 | 0 | 0 | 7 607 500 |
| 3. Financ. Regional | | | | | | |
| Receitas Gerais | 3 851 741 | 1 534 000 | 5 508 500 | 4 150 000 | 0 | 15 044 241 |
| Total 3. Financ. Regional | 3 851 741 | 1 534 000 | 5 508 500 | 4 150 000 | 0 | 15 044 241 |
| TOTAL DA MEDIDA | 3 851 741 | 6 600 000 | 8 050 000 | 4 150 000 | 0 | 22 651 741 |
| TOTAL DO PROGRAMA | 3 851 741 | 6 600 000 | 8 050 000 | 4 150 000 | 0 | 22 651 741 |

Mapa V - Programação Plurianual do Investimento por Programas e Medidas

Unidade: Euros

Página 8

| Departamento/Programa/Medida | PROGRAMAÇÃO FINANCEIRA PLURIANUAL | | | | | |
|---|-----------------------------------|---------|--------|--------|----------------|-----------|
| | Anos anteriores | 2015 | 2016 | 2017 | Anos Seguintes | TOTAL |
| VICE PRESIDÊNCIA DO GOVERNO | | | | | | |
| 047 - APERFEIÇOAMENTO E MODERNIZAÇÃO DO SISTEMA ADMINISTRATIVO | | | | | | |
| 020 - REFORÇO DE UMA CULTURA REGIONAL PARA A QUALIDADE | | | | | | |
| 3. Financ. Regional | | | | | | |
| Receitas Gerais | 193 153 | 50 000 | 0 | 0 | 0 | 243 153 |
| Total 3. Financ. Regional | 193 153 | 50 000 | 0 | 0 | 0 | 243 153 |
| TOTAL DA MEDIDA | 193 153 | 50 000 | 0 | 0 | 0 | 243 153 |
| 021 - REFORÇO DA CAPACIDADE INSTITUCIONAL E DA EFICIÊNCIA DA ADMINISTRAÇÃO PÚBLICA E DOS SERVIÇOS PÚBLICOS | | | | | | |
| 2. Financ. Comunitário | | | | | | |
| Fundo Social Europeu | 59 472 | 0 | 0 | 0 | 0 | 59 472 |
| Outros | 326 | 0 | 0 | 0 | 0 | 326 |
| Total 2. Financ. Comunitário | 59 798 | 0 | 0 | 0 | 0 | 59 798 |
| 3. Financ. Regional | | | | | | |
| Receitas Gerais | 413 298 | 149 070 | 55 000 | 55 000 | 45 000 | 717 368 |
| Total 3. Financ. Regional | 413 298 | 149 070 | 55 000 | 55 000 | 45 000 | 717 368 |
| TOTAL DA MEDIDA | 473 096 | 149 070 | 55 000 | 55 000 | 45 000 | 777 166 |
| TOTAL DO PROGRAMA | 666 249 | 199 070 | 55 000 | 55 000 | 45 000 | 1 020 319 |

Mapa V - Programação Plurianual do Investimento por Programas e Medidas

Unidade: Euros

Página 9

| Departamento/Programa/Medida | PROGRAMAÇÃO FINANCEIRA PLURIANUAL | | | | | |
|--|-----------------------------------|-----------|-----------|------|----------------|-----------|
| | Anos anteriores | 2015 | 2016 | 2017 | Anos Seguintes | TOTAL |
| VICE PRESIDÊNCIA DO GOVERNO | | | | | | |
| 048 - PROMOÇÃO DA INCLUSÃO SOCIAL E COMBATE A POBREZA | | | | | | |
| 022 - PROMOVER A COESÃO E A INCLUSÃO SOCIAL | | | | | | |
| 3. Financ. Regional | | | | | | |
| Receitas Gerais | 0 | 100 000 | 0 | 0 | 0 | 100 000 |
| Total 3. Financ. Regional | 0 | 100 000 | 0 | 0 | 0 | 100 000 |
| TOTAL DA MEDIDA | 0 | 100 000 | 0 | 0 | 0 | 100 000 |
| 023 - QUALIFICAÇÃO DE PESSOAS COM DEFICIÊNCIA OU INCAPACIDADE | | | | | | |
| 2. Financ. Comunitário | | | | | | |
| Feder | 0 | 892 500 | 3 740 000 | 0 | 0 | 4 632 500 |
| Total 2. Financ. Comunitário | 0 | 892 500 | 3 740 000 | 0 | 0 | 4 632 500 |
| 3. Financ. Regional | | | | | | |
| Receitas Gerais | 0 | 207 500 | 760 000 | 0 | 0 | 967 500 |
| Total 3. Financ. Regional | 0 | 207 500 | 760 000 | 0 | 0 | 967 500 |
| TOTAL DA MEDIDA | 0 | 1 100 000 | 4 500 000 | 0 | 0 | 5 600 000 |
| TOTAL DO PROGRAMA | 0 | 1 200 000 | 4 500 000 | 0 | 0 | 5 700 000 |

Mapa V - Programação Plurianual do Investimento por Programas e Medidas

Unidade: Euros

Página 10

| Departamento/Programa/Medida | PROGRAMAÇÃO FINANCEIRA PLURIANUAL | | | | | |
|---|-----------------------------------|-----------|------------|------------|----------------|------------|
| | Anos anteriores | 2015 | 2016 | 2017 | Anos Seguintes | TOTAL |
| VICE PRESIDÊNCIA DO GOVERNO | | | | | | |
| 050 - SAUDE | | | | | | |
| 029 - MELHORIA E REORDENAMENTO DA REDE DE INFRAESTRUTURAS DO SECTOR DA SAÚDE | | | | | | |
| 2. Financ. Comunitário | | | | | | |
| Feder | 0 | 2 507 500 | 2 958 000 | 0 | 0 | 5 465 500 |
| Outros | 0 | 0 | 0 | 0 | 0 | 0 |
| Total 2. Financ. Comunitário | 0 | 2 507 500 | 2 958 000 | 0 | 0 | 5 465 500 |
| 3. Financ. Regional | | | | | | |
| Receitas Gerais | 0 | 528 100 | 41 042 000 | 35 000 000 | 0 | 76 570 100 |
| Total 3. Financ. Regional | 0 | 528 100 | 41 042 000 | 35 000 000 | 0 | 76 570 100 |
| TOTAL DA MEDIDA | 0 | 3 035 600 | 44 000 000 | 35 000 000 | 0 | 82 035 600 |
| TOTAL DO PROGRAMA | 0 | 3 035 600 | 44 000 000 | 35 000 000 | 0 | 82 035 600 |

Mapa V - Programação Plurianual do Investimento por Programas e Medidas

Unidade: Euros

Página 11

| Departamento/Programa/Medida | PROGRAMAÇÃO FINANCEIRA PLURIANUAL | | | | | |
|---|-----------------------------------|---------|-----------|-----------|----------------|-----------|
| | Anos anteriores | 2015 | 2016 | 2017 | Anos Seguintes | TOTAL |
| VICE PRESIDÊNCIA DO GOVERNO | | | | | | |
| 052 - ORDENAMENTO URBANO E TERRITORIAL | | | | | | |
| 034 - ORDENAMENTO URBANO E RURAL | | | | | | |
| 2. Financ. Comunitário | | | | | | |
| Outros | 0 | 7 225 | 0 | 0 | 0 | 7 225 |
| Total 2. Financ. Comunitário | 0 | 7 225 | 0 | 0 | 0 | 7 225 |
| 3. Financ. Regional | | | | | | |
| Receitas Gerais | 102 576 | 210 710 | 314 000 | 0 | 0 | 627 286 |
| Total 3. Financ. Regional | 102 576 | 210 710 | 314 000 | 0 | 0 | 627 286 |
| TOTAL DA MEDIDA | 102 576 | 217 935 | 314 000 | 0 | 0 | 634 511 |
| 039 - ACESSIBILIDADE E USUFRUTO DO MAR | | | | | | |
| 3. Financ. Regional | | | | | | |
| Receitas Gerais | 1 491 495 | 30 000 | 0 | 0 | 0 | 1 521 495 |
| Total 3. Financ. Regional | 1 491 495 | 30 000 | 0 | 0 | 0 | 1 521 495 |
| TOTAL DA MEDIDA | 1 491 495 | 30 000 | 0 | 0 | 0 | 1 521 495 |
| 040 - INFRAESTRUTURAS PÚBLICAS | | | | | | |
| 3. Financ. Regional | | | | | | |
| Receitas Gerais | 128 980 | 500 000 | 2 500 000 | 1 500 000 | 0 | 4 628 980 |
| Total 3. Financ. Regional | 128 980 | 500 000 | 2 500 000 | 1 500 000 | 0 | 4 628 980 |
| TOTAL DA MEDIDA | 128 980 | 500 000 | 2 500 000 | 1 500 000 | 0 | 4 628 980 |
| TOTAL DO PROGRAMA | 1 723 050 | 747 935 | 2 814 000 | 1 500 000 | 0 | 6 784 985 |

Mapa V - Programação Plurianual do Investimento por Programas e Medidas

Unidade: Euros

Página 12

| Departamento/Programa/Medida | PROGRAMAÇÃO FINANCEIRA PLURIANUAL | | | | | |
|---|-----------------------------------|-------------------|-------------------|-------------------|------------------|--------------------|
| | Anos anteriores | 2015 | 2016 | 2017 | Anos Seguintes | TOTAL |
| VICE PRESIDÊNCIA DO GOVERNO | | | | | | |
| 053 - PROMOVER A ADAPTAÇÃO AS ALTERAÇÕES CLIMATICAS E A PREVENÇÃO E GESTAO DE RISCOS | | | | | | |
| 041 - PREVENÇÃO E GESTÃO DE RISCOS NATURAIS E ANTRÓPICOS | | | | | | |
| 2. Financ. Comunitário | | | | | | |
| Feder | 0 | 151 073 | 165 250 | 165 250 | 330 500 | 812 073 |
| Fundo de Coesão | 95 509 178 | 43 649 348 | 43 313 788 | 17 350 000 | 0 | 199 822 314 |
| Outros | 1 108 899 | 396 101 | 0 | 0 | 0 | 1 505 000 |
| Total 2. Financ. Comunitário | 96 618 077 | 44 196 522 | 43 479 038 | 17 515 250 | 330 500 | 202 139 387 |
| 3. Financ. Regional | | | | | | |
| Receitas Gerais | 11 825 745 | 934 956 | 1 499 250 | 1 729 250 | 1 163 500 | 17 152 701 |
| Receitas Gerais | 37 850 403 | 26 767 064 | 40 313 906 | 17 350 000 | 0 | 122 281 373 |
| Total 3. Financ. Regional | 49 676 148 | 27 702 020 | 41 813 156 | 19 079 250 | 1 163 500 | 139 434 074 |
| TOTAL DA MEDIDA | 146 294 225 | 71 898 542 | 85 292 194 | 36 594 500 | 1 494 000 | 341 573 461 |
| TOTAL DO PROGRAMA | 146 294 225 | 71 898 542 | 85 292 194 | 36 594 500 | 1 494 000 | 341 573 461 |

Mapa V - Programação Plurianual do Investimento por Programas e Medidas

Unidade: Euros

Página 13

| Departamento/Programa/Medida | PROGRAMAÇÃO FINANCEIRA PLURIANUAL | | | | | |
|-------------------------------------|-----------------------------------|--------------------|--------------------|--------------------|--------------------|----------------------|
| | Anos anteriores | 2015 | 2016 | 2017 | Anos Seguintes | TOTAL |
| VICE PRESIDÊNCIA DO GOVERNO | | | | | | |
| 055 - ASSISTENCIA TECNICA | | | | | | |
| 044 - ASSISTÊNCIA TÉCNICA | | | | | | |
| 2. Financ. Comunitário | | | | | | |
| Feder | 0 | 15 000 | 20 000 | 20 000 | 60 000 | 115 000 |
| Outros | 201 649 | 161 000 | 260 000 | 0 | 0 | 622 649 |
| Total 2. Financ. Comunitário | 201 649 | 176 000 | 280 000 | 20 000 | 60 000 | 737 649 |
| 3. Financ. Regional | | | | | | |
| Receitas Gerais | 6 840 | 3 750 | 8 000 | 0 | 0 | 18 590 |
| Auto-financiamento | 19 138 | 0 | 0 | 0 | 0 | 19 138 |
| Total 3. Financ. Regional | 25 978 | 3 750 | 8 000 | 0 | 0 | 37 728 |
| TOTAL DA MEDIDA | 227 627 | 179 750 | 288 000 | 20 000 | 60 000 | 775 377 |
| TOTAL DO PROGRAMA | 227 627 | 179 750 | 288 000 | 20 000 | 60 000 | 775 377 |
| TOTAL DO DEPARTAMENTO | 248 567 764 | 196 750 446 | 262 493 613 | 160 325 714 | 160 007 814 | 1 028 145 351 |

Mapa V - Programação Plurianual do Investimento por Programas e Medidas

Unidade: Euros

Página 14

| Departamento/Programa/Medida | PROGRAMAÇÃO FINANCEIRA PLURIANUAL | | | | | |
|--|-----------------------------------|--------|------|------|----------------|--------|
| | Anos anteriores | 2015 | 2016 | 2017 | Anos Seguintes | TOTAL |
| SECRETARIA REGIONAL DO PLANO E FINANÇAS | | | | | | |
| 042 - DESENVOLVIMENTO EMPRESARIAL | | | | | | |
| 006 - COOPERAÇÃO TERRITORIAL | | | | | | |
| 2. Financ. Comunitário | | | | | | |
| Feder Cooperação | 0 | 11 900 | 0 | 0 | 0 | 11 900 |
| Total 2. Financ. Comunitário | 0 | 11 900 | 0 | 0 | 0 | 11 900 |
| 3. Financ. Regional | | | | | | |
| Receitas Gerais | 0 | 2 100 | 0 | 0 | 0 | 2 100 |
| Total 3. Financ. Regional | 0 | 2 100 | 0 | 0 | 0 | 2 100 |
| TOTAL DA MEDIDA | 0 | 14 000 | 0 | 0 | 0 | 14 000 |
| TOTAL DO PROGRAMA | 0 | 14 000 | 0 | 0 | 0 | 14 000 |

Mapa V - Programação Plurianual do Investimento por Programas e Medidas

Unidade: Euros

Página 15

| Departamento/Programa/Medida | PROGRAMAÇÃO FINANCEIRA PLURIANUAL | | | | | |
|--|-----------------------------------|----------------|----------------|----------|----------------|----------------|
| | Anos anteriores | 2015 | 2016 | 2017 | Anos Seguintes | TOTAL |
| SECRETARIA REGIONAL DO PLANO E FINANÇAS | | | | | | |
| 043 - TURISMO, CULTURA E PATRIMONIO | | | | | | |
| 008 - PROMOÇÃO E VALORIZAÇÃO DA ATIVIDADE TURÍSTICA | | | | | | |
| 2. Financ. Comunitário | | | | | | |
| Feder | 0 | 41 658 | 40 792 | 0 | 0 | 82 450 |
| Fundo Social Europeu | 0 | 165 749 | 0 | 0 | 0 | 165 749 |
| Feoga Orientação/ FEADER | 0 | 273 842 | 63 750 | 0 | 0 | 337 592 |
| Total 2. Financ. Comunitário | 0 | 481 249 | 104 542 | 0 | 0 | 585 791 |
| 3. Financ. Regional | | | | | | |
| Receitas Gerais | 0 | 237 857 | 24 620 | 0 | 0 | 262 477 |
| Total 3. Financ. Regional | 0 | 237 857 | 24 620 | 0 | 0 | 262 477 |
| TOTAL DA MEDIDA | 0 | 719 106 | 129 162 | 0 | 0 | 848 268 |
| TOTAL DO PROGRAMA | 0 | 719 106 | 129 162 | 0 | 0 | 848 268 |

Mapa V - Programação Plurianual do Investimento por Programas e Medidas

Unidade: Euros

Página 16

| Departamento/Programa/Medida | PROGRAMAÇÃO FINANCEIRA PLURIANUAL | | | | | |
|---|-----------------------------------|-------------|-------------|-------------|----------------|---------------|
| | Anos anteriores | 2015 | 2016 | 2017 | Anos Seguintes | TOTAL |
| SECRETARIA REGIONAL DO PLANO E FINANÇAS | | | | | | |
| 045 - PROMOÇÃO DOS TRANSPORTES SUSTENTAVEIS | | | | | | |
| 012 - MELHORIA DAS ACESSIBILIDADES INTERNAS E EXTERNAS E REFORÇO DA MOBILIDADE | | | | | | |
| 3. Financ. Regional | | | | | | |
| Receitas Gerais | 289 521 967 | 158 063 994 | 146 041 775 | 145 327 224 | 1 011 247 714 | 1 750 202 674 |
| Receitas Gerais | 4 609 738 | 6 234 162 | 0 | 0 | 0 | 10 843 900 |
| Total 3. Financ. Regional | 294 131 705 | 164 298 156 | 146 041 775 | 145 327 224 | 1 011 247 714 | 1 761 046 574 |
| TOTAL DA MEDIDA | 294 131 705 | 164 298 156 | 146 041 775 | 145 327 224 | 1 011 247 714 | 1 761 046 574 |
| 013 - MELHORIA DA SEGURANÇA E DA OPERACIONALIDADE DAS INFRAESTRUTURAS E DOS EQUIPAMENTOS | | | | | | |
| 3. Financ. Regional | | | | | | |
| Receitas Gerais | 584 916 | 325 085 | 0 | 0 | 0 | 910 001 |
| Total 3. Financ. Regional | 584 916 | 325 085 | 0 | 0 | 0 | 910 001 |
| TOTAL DA MEDIDA | 584 916 | 325 085 | 0 | 0 | 0 | 910 001 |
| TOTAL DO PROGRAMA | 294 716 620 | 164 623 241 | 146 041 775 | 145 327 224 | 1 011 247 714 | 1 761 956 574 |

Mapa V - Programação Plurianual do Investimento por Programas e Medidas

Unidade: Euros

Página 17

| Departamento/Programa/Medida | PROGRAMAÇÃO FINANCEIRA PLURIANUAL | | | | | |
|---|-----------------------------------|------------------|----------------|----------|----------------|-------------------|
| | Anos anteriores | 2015 | 2016 | 2017 | Anos Seguintes | TOTAL |
| SECRETARIA REGIONAL DO PLANO E FINANÇAS | | | | | | |
| 047 - APERFEIÇOAMENTO E MODERNIZAÇÃO DO SISTEMA ADMINISTRATIVO | | | | | | |
| 021 - REFORÇO DA CAPACIDADE INSTITUCIONAL E DA EFICIÊNCIA DA ADMINISTRAÇÃO PÚBLICA E DOS SERVIÇOS PÚBLICOS | | | | | | |
| 2. Financ. Comunitário | | | | | | |
| Feder | 0 | 138 550 | 0 | 0 | 0 | 138 550 |
| Feoga Garantia / Feoga | 0 | 100 000 | 100 000 | 0 | 0 | 200 000 |
| Outros | 4 098 979 | 3 762 950 | 0 | 0 | 0 | 7 861 929 |
| Total 2. Financ. Comunitário | 4 098 979 | 4 001 500 | 100 000 | 0 | 0 | 8 200 479 |
| 3. Financ. Regional | | | | | | |
| Receitas Gerais | 842 804 | 940 140 | 250 000 | 0 | 0 | 2 032 944 |
| Total 3. Financ. Regional | 842 804 | 940 140 | 250 000 | 0 | 0 | 2 032 944 |
| TOTAL DA MEDIDA | 4 941 783 | 4 941 640 | 350 000 | 0 | 0 | 10 233 423 |
| TOTAL DO PROGRAMA | 4 941 783 | 4 941 640 | 350 000 | 0 | 0 | 10 233 423 |

Mapa V - Programação Plurianual do Investimento por Programas e Medidas

Unidade: Euros

| Departamento/Programa/Medida | PROGRAMAÇÃO FINANCEIRA PLURIANUAL | | | | | |
|--|-----------------------------------|---------|------|------|----------------|---------|
| | Anos anteriores | 2015 | 2016 | 2017 | Anos Seguintes | TOTAL |
| SECRETARIA REGIONAL DO PLANO E FINANÇAS | | | | | | |
| 048 - PROMOÇÃO DA INCLUSÃO SOCIAL E COMBATE A POBREZA | | | | | | |
| 022 - PROMOVER A COESÃO E A INCLUSÃO SOCIAL | | | | | | |
| 2. Financ. Comunitário | | | | | | |
| Feoga Orientação/ FEADER | 0 | 405 280 | 0 | 0 | 0 | 405 280 |
| Total 2. Financ. Comunitário | 0 | 405 280 | 0 | 0 | 0 | 405 280 |
| 3. Financ. Regional | | | | | | |
| Receitas Gerais | 0 | 16 000 | 0 | 0 | 0 | 16 000 |
| Total 3. Financ. Regional | 0 | 16 000 | 0 | 0 | 0 | 16 000 |
| TOTAL DA MEDIDA | 0 | 421 280 | 0 | 0 | 0 | 421 280 |
| TOTAL DO PROGRAMA | 0 | 421 280 | 0 | 0 | 0 | 421 280 |

Mapa V - Programação Plurianual do Investimento por Programas e Medidas

Unidade: Euros

| Departamento/Programa/Medida | PROGRAMAÇÃO FINANCEIRA PLURIANUAL | | | | | |
|---|-----------------------------------|--------|--------|------|----------------|---------|
| | Anos anteriores | 2015 | 2016 | 2017 | Anos Seguintes | TOTAL |
| SECRETARIA REGIONAL DO PLANO E FINANÇAS | | | | | | |
| 051 - ATIVIDADES TRADICIONAIS | | | | | | |
| 030 - AGRICULTURA, DESENVOLVIMENTO RURAL E FLORESTAS | | | | | | |
| 2. Financ. Comunitário | | | | | | |
| Feoga Garantia / Feoga | 0 | 60 000 | 40 000 | 0 | 0 | 100 000 |
| Total 2. Financ. Comunitário | 0 | 60 000 | 40 000 | 0 | 0 | 100 000 |
| 3. Financ. Regional | | | | | | |
| Receitas Gerais | 0 | 11 930 | 6 116 | 0 | 0 | 18 046 |
| Total 3. Financ. Regional | 0 | 11 930 | 6 116 | 0 | 0 | 18 046 |
| TOTAL DA MEDIDA | 0 | 71 930 | 46 116 | 0 | 0 | 118 046 |
| TOTAL DO PROGRAMA | 0 | 71 930 | 46 116 | 0 | 0 | 118 046 |

Mapa V - Programação Plurianual do Investimento por Programas e Medidas

Unidade: Euros

Página 20

| Departamento/Programa/Medida | PROGRAMAÇÃO FINANCEIRA PLURIANUAL | | | | | |
|--|-----------------------------------|-------------------|------------------|----------|----------------|-------------------|
| | Anos anteriores | 2015 | 2016 | 2017 | Anos Seguintes | TOTAL |
| SECRETARIA REGIONAL DO PLANO E FINANÇAS | | | | | | |
| 052 - ORDENAMENTO URBANO E TERRITORIAL | | | | | | |
| 040 - INFRAESTRUTURAS PÚBLICAS | | | | | | |
| 2. Financ. Comunitário | | | | | | |
| Fundo de Coesão | 5 000 000 | 2 000 000 | 0 | 0 | 0 | 7 000 000 |
| Outros | 13 000 000 | 7 102 500 | 0 | 0 | 0 | 20 102 500 |
| Total 2. Financ. Comunitário | 18 000 000 | 9 102 500 | 0 | 0 | 0 | 27 102 500 |
| 3. Financ. Regional | | | | | | |
| Receitas Gerais | 2 592 384 | 2 793 679 | 1 025 085 | 0 | 0 | 6 411 148 |
| Auto-financiamento | 132 414 | 1 845 000 | 0 | 0 | 0 | 1 977 414 |
| Receitas Gerais | 700 000 | 1 277 875 | 0 | 0 | 0 | 1 977 875 |
| Total 3. Financ. Regional | 3 424 798 | 5 916 554 | 1 025 085 | 0 | 0 | 10 366 437 |
| TOTAL DA MEDIDA | 21 424 798 | 15 019 054 | 1 025 085 | 0 | 0 | 37 468 937 |
| TOTAL DO PROGRAMA | 21 424 798 | 15 019 054 | 1 025 085 | 0 | 0 | 37 468 937 |

Mapa V - Programação Plurianual do Investimento por Programas e Medidas

Unidade: Euros

Página 21

| Departamento/Programa/Medida | PROGRAMAÇÃO FINANCEIRA PLURIANUAL | | | | | |
|--|-----------------------------------|--------------------|--------------------|--------------------|----------------------|----------------------|
| | Anos anteriores | 2015 | 2016 | 2017 | Anos Seguintes | TOTAL |
| SECRETARIA REGIONAL DO PLANO E FINANÇAS | | | | | | |
| 055 - ASSISTENCIA TECNICA | | | | | | |
| 044 - ASSISTÊNCIA TÉCNICA | | | | | | |
| 2. Financ. Comunitário | | | | | | |
| Feder | 0 | 17 718 | 17 718 | 17 718 | 53 154 | 106 308 |
| Feder Cooperação | 40 935 | 55 667 | 2 200 | 2 200 | 6 600 | 107 602 |
| Fundo de Coesão | 207 879 | 134 005 | 2 650 | 2 650 | 7 400 | 354 584 |
| Fundo Social Europeu | 459 135 | 362 509 | 17 068 | 17 068 | 51 204 | 906 984 |
| Outros | 997 507 | 644 747 | 0 | 0 | 0 | 1 642 254 |
| Total 2. Financ. Comunitário | 1 705 456 | 1 214 646 | 39 636 | 39 636 | 118 358 | 3 117 732 |
| 3. Financ. Regional | | | | | | |
| Receitas Gerais | 301 359 | 273 795 | 39 634 | 39 634 | 118 902 | 773 324 |
| Auto-financiamento | 11 947 | 0 | 0 | 0 | 0 | 11 947 |
| Total 3. Financ. Regional | 313 305 | 273 795 | 39 634 | 39 634 | 118 902 | 785 270 |
| TOTAL DA MEDIDA | 2 018 761 | 1 488 441 | 79 270 | 79 270 | 237 260 | 3 903 002 |
| TOTAL DO PROGRAMA | 2 018 761 | 1 488 441 | 79 270 | 79 270 | 237 260 | 3 903 002 |
| TOTAL DO DEPARTAMENTO | 323 101 962 | 187 298 692 | 147 671 408 | 145 406 494 | 1 011 484 974 | 1 814 963 530 |

Mapa V - Programação Plurianual do Investimento por Programas e Medidas

Unidade: Euros

Página 22

| Departamento/Programa/Medida | PROGRAMAÇÃO FINANCEIRA PLURIANUAL | | | | | |
|--|-----------------------------------|---------|---------|--------|----------------|---------|
| | Anos anteriores | 2015 | 2016 | 2017 | Anos Seguintes | TOTAL |
| SECRETARIA REGIONAL DO AMBIENTE E RECURSOS NATURAIS | | | | | | |
| 041 - REFORÇO DA INVESTIGAÇÃO, DESENVOLVIMENTO TECNOLÓGICO E INOVAÇÃO | | | | | | |
| 001 - FOMENTO DA INOVAÇÃO, DA INVESTIGAÇÃO E DO DESENVOLVIMENTO TECNOLÓGICO | | | | | | |
| 3. Financ. Regional | | | | | | |
| Receitas Gerais | 0 | 200 000 | 283 500 | 33 200 | 33 200 | 549 900 |
| Total 3. Financ. Regional | 0 | 200 000 | 283 500 | 33 200 | 33 200 | 549 900 |
| TOTAL DA MEDIDA | 0 | 200 000 | 283 500 | 33 200 | 33 200 | 549 900 |
| TOTAL DO PROGRAMA | 0 | 200 000 | 283 500 | 33 200 | 33 200 | 549 900 |

Mapa V - Programação Plurianual do Investimento por Programas e Medidas

Unidade: Euros

Página 23

| Departamento/Programa/Medida | PROGRAMAÇÃO FINANCEIRA PLURIANUAL | | | | | |
|--|-----------------------------------|-----------|---------|---------|----------------|-----------|
| | Anos anteriores | 2015 | 2016 | 2017 | Anos Seguintes | TOTAL |
| SECRETARIA REGIONAL DO AMBIENTE E RECURSOS NATURAIS | | | | | | |
| 042 - DESENVOLVIMENTO EMPRESARIAL | | | | | | |
| 005 - ATIVIDADES EMPRESARIAIS TRADICIONAIS | | | | | | |
| 1. Financ. Nacional | | | | | | |
| Outros | 91 082 | 0 | 0 | 0 | 0 | 91 082 |
| Total 1. Financ. Nacional | 91 082 | 0 | 0 | 0 | 0 | 91 082 |
| 2. Financ. Comunitário | | | | | | |
| Feoga Garantia / Feaga | 240 293 | 129 033 | 0 | 0 | 0 | 369 326 |
| Outros | 686 282 | 467 500 | 0 | 0 | 0 | 1 153 782 |
| Total 2. Financ. Comunitário | 926 575 | 596 533 | 0 | 0 | 0 | 1 523 108 |
| 3. Financ. Regional | | | | | | |
| Receitas Gerais | 745 314 | 378 183 | 203 000 | 233 200 | 753 500 | 2 313 197 |
| Total 3. Financ. Regional | 745 314 | 378 183 | 203 000 | 233 200 | 753 500 | 2 313 197 |
| TOTAL DA MEDIDA | 1 762 971 | 974 716 | 203 000 | 233 200 | 753 500 | 3 927 387 |
| 006 - COOPERAÇÃO TERRITORIAL | | | | | | |
| 2. Financ. Comunitário | | | | | | |
| Feder Cooperação | 2 967 | 45 917 | 0 | 0 | 0 | 48 884 |
| Total 2. Financ. Comunitário | 2 967 | 45 917 | 0 | 0 | 0 | 48 884 |
| 3. Financ. Regional | | | | | | |
| Receitas Gerais | 402 | 8 103 | 0 | 0 | 0 | 8 505 |
| Total 3. Financ. Regional | 402 | 8 103 | 0 | 0 | 0 | 8 505 |
| TOTAL DA MEDIDA | 3 369 | 54 020 | 0 | 0 | 0 | 57 389 |
| TOTAL DO PROGRAMA | 1 766 340 | 1 028 736 | 203 000 | 233 200 | 753 500 | 3 984 776 |

Mapa V - Programação Plurianual do Investimento por Programas e Medidas

Unidade: Euros

Página 24

| Departamento/Programa/Medida | PROGRAMAÇÃO FINANCEIRA PLURIANUAL | | | | | |
|--|-----------------------------------|-----------|---------|---------|----------------|-----------|
| | Anos anteriores | 2015 | 2016 | 2017 | Anos Seguintes | TOTAL |
| SECRETARIA REGIONAL DO AMBIENTE E RECURSOS NATURAIS | | | | | | |
| 043 - TURISMO, CULTURA E PATRIMONIO | | | | | | |
| 008 - PROMOÇÃO E VALORIZAÇÃO DA ATIVIDADE TURÍSTICA | | | | | | |
| 2. Financ. Comunitário | | | | | | |
| Feoga Orientação/ FEADER | 0 | 814 530 | 0 | 0 | 0 | 814 530 |
| Total 2. Financ. Comunitário | 0 | 814 530 | 0 | 0 | 0 | 814 530 |
| 3. Financ. Regional | | | | | | |
| Receitas Gerais | 57 232 | 219 526 | 131 450 | 131 450 | 291 450 | 831 108 |
| Total 3. Financ. Regional | 57 232 | 219 526 | 131 450 | 131 450 | 291 450 | 831 108 |
| TOTAL DA MEDIDA | 57 232 | 1 034 056 | 131 450 | 131 450 | 291 450 | 1 645 638 |
| TOTAL DO PROGRAMA | 57 232 | 1 034 056 | 131 450 | 131 450 | 291 450 | 1 645 638 |

Mapa V - Programação Plurianual do Investimento por Programas e Medidas

Unidade: Euros

Página 25

| Departamento/Programa/Medida | PROGRAMAÇÃO FINANCEIRA PLURIANUAL | | | | | |
|---|-----------------------------------|----------------|----------------|----------------|----------------|------------------|
| | Anos anteriores | 2015 | 2016 | 2017 | Anos Seguintes | TOTAL |
| SECRETARIA REGIONAL DO AMBIENTE E RECURSOS NATURAIS | | | | | | |
| 047 - APERFEIÇOAMENTO E MODERNIZAÇÃO DO SISTEMA ADMINISTRATIVO | | | | | | |
| 021 - REFORÇO DA CAPACIDADE INSTITUCIONAL E DA EFICIÊNCIA DA ADMINISTRAÇÃO PÚBLICA E DOS SERVIÇOS PÚBLICOS | | | | | | |
| 2. Financ. Comunitário | | | | | | |
| Feder Cooperação | 6 269 | 0 | 0 | 0 | 0 | 6 269 |
| Outros | 103 217 | 49 938 | 0 | 0 | 0 | 153 155 |
| Total 2. Financ. Comunitário | 109 486 | 49 938 | 0 | 0 | 0 | 159 424 |
| 3. Financ. Regional | | | | | | |
| Receitas Gerais | 41 920 | 90 243 | 846 670 | 846 700 | 865 350 | 2 690 883 |
| Total 3. Financ. Regional | 41 920 | 90 243 | 846 670 | 846 700 | 865 350 | 2 690 883 |
| TOTAL DA MEDIDA | 151 406 | 140 181 | 846 670 | 846 700 | 865 350 | 2 850 307 |
| TOTAL DO PROGRAMA | 151 406 | 140 181 | 846 670 | 846 700 | 865 350 | 2 850 307 |

Mapa V - Programação Plurianual do Investimento por Programas e Medidas

Unidade: Euros

| Departamento/Programa/Medida | PROGRAMAÇÃO FINANCEIRA PLURIANUAL | | | | | |
|--|-----------------------------------|---------|---------|---------|----------------|-----------|
| | Anos anteriores | 2015 | 2016 | 2017 | Anos Seguintes | TOTAL |
| SECRETARIA REGIONAL DO AMBIENTE E RECURSOS NATURAIS | | | | | | |
| 048 - PROMOÇÃO DA INCLUSÃO SOCIAL E COMBATE A POBREZA | | | | | | |
| 022 - PROMOVER A COESÃO E A INCLUSÃO SOCIAL | | | | | | |
| 3. Financ. Regional | | | | | | |
| Receitas Gerais | 1 431 309 | 641 000 | 624 000 | 624 000 | 1 872 000 | 5 192 309 |
| Total 3. Financ. Regional | 1 431 309 | 641 000 | 624 000 | 624 000 | 1 872 000 | 5 192 309 |
| TOTAL DA MEDIDA | 1 431 309 | 641 000 | 624 000 | 624 000 | 1 872 000 | 5 192 309 |
| TOTAL DO PROGRAMA | 1 431 309 | 641 000 | 624 000 | 624 000 | 1 872 000 | 5 192 309 |

Mapa V - Programação Plurianual do Investimento por Programas e Medidas

Unidade: Euros

Página 27

| Departamento/Programa/Medida | PROGRAMAÇÃO FINANCEIRA PLURIANUAL | | | | | |
|--|-----------------------------------|------------|------------|-----------|----------------|------------|
| | Anos anteriores | 2015 | 2016 | 2017 | Anos Seguintes | TOTAL |
| SECRETARIA REGIONAL DO AMBIENTE E RECURSOS NATURAIS | | | | | | |
| 051 - ATIVIDADES TRADICIONAIS | | | | | | |
| 030 - AGRICULTURA, DESENVOLVIMENTO RURAL E FLORESTAS | | | | | | |
| 1. Financ. Nacional | | | | | | |
| Outros | 0 | 0 | 0 | 0 | 0 | 0 |
| Total 1. Financ. Nacional | 0 | 0 | 0 | 0 | 0 | 0 |
| 2. Financ. Comunitário | | | | | | |
| Feoga Orientação/ FEADER | 383 295 | 6 526 329 | 0 | 0 | 0 | 6 909 624 |
| Outros | 251 631 | 676 209 | 0 | 0 | 0 | 927 840 |
| Total 2. Financ. Comunitário | 634 926 | 7 202 538 | 0 | 0 | 0 | 7 837 464 |
| 3. Financ. Regional | | | | | | |
| Receitas Gerais | 11 645 625 | 7 325 829 | 10 072 437 | 9 812 808 | 29 448 890 | 68 305 589 |
| Auto-financiamento | 102 388 | 14 610 | 0 | 0 | 0 | 116 998 |
| Total 3. Financ. Regional | 11 748 013 | 7 340 439 | 10 072 437 | 9 812 808 | 29 448 890 | 68 422 587 |
| TOTAL DA MEDIDA | 12 382 939 | 14 542 977 | 10 072 437 | 9 812 808 | 29 448 890 | 76 260 051 |
| 031 - POTENCIAR A ECONOMIA DO MAR (PESCA E AQUICULTURA) | | | | | | |
| 2. Financ. Comunitário | | | | | | |
| Fundo Europeu das Pescas | 152 547 | 346 749 | 445 000 | 500 000 | 400 000 | 1 844 296 |
| Outros | 15 401 | 22 500 | 22 500 | 28 750 | 29 750 | 118 901 |
| Total 2. Financ. Comunitário | 167 948 | 369 249 | 467 500 | 528 750 | 429 750 | 1 963 197 |
| 3. Financ. Regional | | | | | | |
| Receitas Gerais | 1 013 316 | 704 391 | 1 255 510 | 1 064 760 | 1 216 260 | 5 254 237 |
| Total 3. Financ. Regional | 1 013 316 | 704 391 | 1 255 510 | 1 064 760 | 1 216 260 | 5 254 237 |
| TOTAL DA MEDIDA | 1 181 263 | 1 073 640 | 1 723 010 | 1 593 510 | 1 646 010 | 7 217 433 |

Mapa V - Programação Plurianual do Investimento por Programas e Medidas

Unidade: Euros

Página 28

| Departamento/Programa/Medida | PROGRAMAÇÃO FINANCEIRA PLURIANUAL | | | | | |
|--|-----------------------------------|------------|------------|------------|----------------|------------|
| | Anos anteriores | 2015 | 2016 | 2017 | Anos Seguintes | TOTAL |
| SECRETARIA REGIONAL DO AMBIENTE E RECURSOS NATURAIS | | | | | | |
| 051 - ATIVIDADES TRADICIONAIS | | | | | | |
| 032 - REFORÇO DO DESENVOLVIMENTO ZOOTÉCNICO | | | | | | |
| 3. Financ. Regional | | | | | | |
| Receitas Gerais | 35 231 | 35 050 | 39 580 | 41 240 | 125 450 | 276 551 |
| Total 3. Financ. Regional | 35 231 | 35 050 | 39 580 | 41 240 | 125 450 | 276 551 |
| TOTAL DA MEDIDA | 35 231 | 35 050 | 39 580 | 41 240 | 125 450 | 276 551 |
| 033 - VALORIZAÇÃO DAS FLORESTAS, DA BIODIVERSIDADE E ÁREAS PROTEGIDAS | | | | | | |
| 2. Financ. Comunitário | | | | | | |
| Fundo Europeu das Pescas | 0 | 320 535 | 0 | 0 | 0 | 320 535 |
| Outros | 313 800 | 371 537 | 105 925 | 54 437 | 0 | 845 699 |
| Total 2. Financ. Comunitário | 313 800 | 692 072 | 105 925 | 54 437 | 0 | 1 166 234 |
| 3. Financ. Regional | | | | | | |
| Receitas Gerais | 842 297 | 600 774 | 184 678 | 111 996 | 220 850 | 1 960 595 |
| Auto-financiamento | 113 585 | 0 | 0 | 0 | 0 | 113 585 |
| Total 3. Financ. Regional | 955 882 | 600 774 | 184 678 | 111 996 | 220 850 | 2 074 180 |
| TOTAL DA MEDIDA | 1 269 681 | 1 292 846 | 290 603 | 166 433 | 220 850 | 3 240 413 |
| TOTAL DO PROGRAMA | 14 869 115 | 16 944 513 | 12 125 630 | 11 613 991 | 31 441 200 | 86 994 449 |

Mapa V - Programação Plurianual do Investimento por Programas e Medidas

Unidade: Euros

Página 29

| Departamento/Programa/Medida | PROGRAMAÇÃO FINANCEIRA PLURIANUAL | | | | | |
|--|-----------------------------------|---------|---------|---------|----------------|-----------|
| | Anos anteriores | 2015 | 2016 | 2017 | Anos Seguintes | TOTAL |
| SECRETARIA REGIONAL DO AMBIENTE E RECURSOS NATURAIS | | | | | | |
| 052 - ORDENAMENTO URBANO E TERRITORIAL | | | | | | |
| 034 - ORDENAMENTO URBANO E RURAL | | | | | | |
| 2. Financ. Comunitário | | | | | | |
| Feder Cooperação | 25 917 | 0 | 0 | 0 | 0 | 25 917 |
| Total 2. Financ. Comunitário | 25 917 | 0 | 0 | 0 | 0 | 25 917 |
| 3. Financ. Regional | | | | | | |
| Receitas Gerais | 263 540 | 198 550 | 350 000 | 350 000 | 0 | 1 162 090 |
| Total 3. Financ. Regional | 263 540 | 198 550 | 350 000 | 350 000 | 0 | 1 162 090 |
| TOTAL DA MEDIDA | 289 456 | 198 550 | 350 000 | 350 000 | 0 | 1 188 006 |
| 036 - SOLO E PAISAGEM | | | | | | |
| 2. Financ. Comunitário | | | | | | |
| Outros | 130 662 | 0 | 0 | 0 | 0 | 130 662 |
| Total 2. Financ. Comunitário | 130 662 | 0 | 0 | 0 | 0 | 130 662 |
| 3. Financ. Regional | | | | | | |
| Receitas Gerais | 153 864 | 110 501 | 46 634 | 67 922 | 144 100 | 523 021 |
| Total 3. Financ. Regional | 153 864 | 110 501 | 46 634 | 67 922 | 144 100 | 523 021 |
| TOTAL DA MEDIDA | 284 526 | 110 501 | 46 634 | 67 922 | 144 100 | 653 683 |
| 037 - GOVERNAÇÃO E ADMINISTRAÇÃO DO TERRITÓRIO | | | | | | |
| 2. Financ. Comunitário | | | | | | |
| Outros | 28 238 | 250 954 | 70 000 | 420 000 | 0 | 769 192 |
| Total 2. Financ. Comunitário | 28 238 | 250 954 | 70 000 | 420 000 | 0 | 769 192 |
| 3. Financ. Regional | | | | | | |
| Receitas Gerais | 567 796 | 441 652 | 979 000 | 631 600 | 415 000 | 3 035 048 |
| Auto-financiamento | 0 | 0 | 0 | 0 | 0 | 0 |

Mapa V - Programação Plurianual do Investimento por Programas e Medidas

Unidade: Euros

Página 30

| Departamento/Programa/Medida | PROGRAMAÇÃO FINANCEIRA PLURIANUAL | | | | | |
|--|-----------------------------------|-----------|-----------|-----------|----------------|-----------|
| | Anos anteriores | 2015 | 2016 | 2017 | Anos Seguintes | TOTAL |
| SECRETARIA REGIONAL DO AMBIENTE E RECURSOS NATURAIS 052 - ORDENAMENTO URBANO E TERRITORIAL 037 - GOVERNAÇÃO E ADMINISTRAÇÃO DO TERRITÓRIO 3. Financ. Regional | | | | | | |
| Total 3. Financ. Regional | 567 796 | 441 652 | 979 000 | 631 600 | 415 000 | 3 035 048 |
| TOTAL DA MEDIDA | 596 034 | 692 606 | 1 049 000 | 1 051 600 | 415 000 | 3 804 240 |
| TOTAL DO PROGRAMA | 1 170 016 | 1 001 657 | 1 445 634 | 1 469 522 | 559 100 | 5 645 929 |

Mapa V - Programação Plurianual do Investimento por Programas e Medidas

Unidade: Euros

Página 31

| Departamento/Programa/Medida | PROGRAMAÇÃO FINANCEIRA PLURIANUAL | | | | | |
|---|-----------------------------------|---------|---------|---------|----------------|-----------|
| | Anos anteriores | 2015 | 2016 | 2017 | Anos Seguintes | TOTAL |
| SECRETARIA REGIONAL DO AMBIENTE E RECURSOS NATURAIS | | | | | | |
| 053 - PROMOVER A ADAPTAÇÃO AS ALTERAÇÕES CLIMÁTICAS E A PREVENÇÃO E GESTÃO DE RISCOS | | | | | | |
| 041 - PREVENÇÃO E GESTÃO DE RISCOS NATURAIS E ANTRÓPICOS | | | | | | |
| 3. Financ. Regional | | | | | | |
| Receitas Gerais | 879 785 | 175 509 | 207 500 | 209 500 | 634 500 | 2 106 794 |
| Total 3. Financ. Regional | 879 785 | 175 509 | 207 500 | 209 500 | 634 500 | 2 106 794 |
| TOTAL DA MEDIDA | 879 785 | 175 509 | 207 500 | 209 500 | 634 500 | 2 106 794 |
| 042 - PROMOÇÃO DE INVESTIMENTOS PARA ABORDAR RISCOS ESPECÍFICOS | | | | | | |
| 2. Financ. Comunitário | | | | | | |
| Outros | 0 | 84 999 | 0 | 0 | 0 | 84 999 |
| Total 2. Financ. Comunitário | 0 | 84 999 | 0 | 0 | 0 | 84 999 |
| 3. Financ. Regional | | | | | | |
| Receitas Gerais | 0 | 15 001 | 0 | 0 | 0 | 15 001 |
| Total 3. Financ. Regional | 0 | 15 001 | 0 | 0 | 0 | 15 001 |
| TOTAL DA MEDIDA | 0 | 100 000 | 0 | 0 | 0 | 100 000 |
| TOTAL DO PROGRAMA | 879 785 | 275 509 | 207 500 | 209 500 | 634 500 | 2 206 794 |

Mapa V - Programação Plurianual do Investimento por Programas e Medidas

Unidade: Euros

Página 32

| Departamento/Programa/Medida | PROGRAMAÇÃO FINANCEIRA PLURIANUAL | | | | | |
|---|-----------------------------------|-----------|-----------|-----------|----------------|------------|
| | Anos anteriores | 2015 | 2016 | 2017 | Anos Seguintes | TOTAL |
| SECRETARIA REGIONAL DO AMBIENTE E RECURSOS NATURAIS | | | | | | |
| 054 - INFRAESTRUTURAS AMBIENTAIS | | | | | | |
| 043 - INVESTIMENTO NOS SECTORES DA ÁGUA E DOS RESÍDUOS | | | | | | |
| 2. Financ. Comunitário | | | | | | |
| Outros | 150 295 | 57 441 | 419 000 | 361 000 | 803 000 | 1 790 736 |
| Total 2. Financ. Comunitário | 150 295 | 57 441 | 419 000 | 361 000 | 803 000 | 1 790 736 |
| 3. Financ. Regional | | | | | | |
| Receitas Gerais | 17 518 053 | 9 387 391 | 3 773 458 | 3 290 230 | 5 142 452 | 39 111 584 |
| Total 3. Financ. Regional | 17 518 053 | 9 387 391 | 3 773 458 | 3 290 230 | 5 142 452 | 39 111 584 |
| TOTAL DA MEDIDA | 17 668 348 | 9 444 832 | 4 192 458 | 3 651 230 | 5 945 452 | 40 902 320 |
| TOTAL DO PROGRAMA | 17 668 348 | 9 444 832 | 4 192 458 | 3 651 230 | 5 945 452 | 40 902 320 |

Mapa V - Programação Plurianual do Investimento por Programas e Medidas

Unidade: Euros

Página 33

| Departamento/Programa/Medida | PROGRAMAÇÃO FINANCEIRA PLURIANUAL | | | | | |
|--|-----------------------------------|------------|------------|------------|----------------|-------------|
| | Anos anteriores | 2015 | 2016 | 2017 | Anos Seguintes | TOTAL |
| SECRETARIA REGIONAL DO AMBIENTE E RECURSOS NATURAIS | | | | | | |
| 055 - ASSISTENCIA TECNICA | | | | | | |
| 044 - ASSISTÊNCIA TÉCNICA | | | | | | |
| 2. Financ. Comunitário | | | | | | |
| Fundo Europeu das Pescas | 5 909 | 24 650 | 0 | 0 | 0 | 30 559 |
| Total 2. Financ. Comunitário | 5 909 | 24 650 | 0 | 0 | 0 | 30 559 |
| 3. Financ. Regional | | | | | | |
| Receitas Gerais | 1 042 | 4 350 | 0 | 0 | 0 | 5 392 |
| Total 3. Financ. Regional | 1 042 | 4 350 | 0 | 0 | 0 | 5 392 |
| TOTAL DA MEDIDA | 6 951 | 29 000 | 0 | 0 | 0 | 35 951 |
| TOTAL DO PROGRAMA | 6 951 | 29 000 | 0 | 0 | 0 | 35 951 |
| TOTAL DO DEPARTAMENTO | 38 000 503 | 30 739 484 | 20 059 842 | 18 812 793 | 42 395 752 | 150 008 374 |

Mapa V - Programação Plurianual do Investimento por Programas e Medidas

Unidade: Euros

| Departamento/Programa/Medida | PROGRAMAÇÃO FINANCEIRA PLURIANUAL | | | | | |
|--|-----------------------------------|--------|------|------|----------------|---------|
| | Anos anteriores | 2015 | 2016 | 2017 | Anos Seguintes | TOTAL |
| SECRETARIA REGIONAL DA CULTURA, TURISMO E TRANSPORTES | | | | | | |
| 042 - DESENVOLVIMENTO EMPRESARIAL | | | | | | |
| 006 - COOPERAÇÃO TERRITORIAL | | | | | | |
| 3. Financ. Regional | | | | | | |
| Receitas Gerais | 73 033 | 55 600 | 0 | 0 | 0 | 128 633 |
| Total 3. Financ. Regional | 73 033 | 55 600 | 0 | 0 | 0 | 128 633 |
| TOTAL DA MEDIDA | 73 033 | 55 600 | 0 | 0 | 0 | 128 633 |
| TOTAL DO PROGRAMA | 73 033 | 55 600 | 0 | 0 | 0 | 128 633 |

Mapa V - Programação Plurianual do Investimento por Programas e Medidas

Unidade: Euros

Página 35

| Departamento/Programa/Medida | PROGRAMAÇÃO FINANCEIRA PLURIANUAL | | | | | |
|--|-----------------------------------|------------|------|------|----------------|------------|
| | Anos anteriores | 2015 | 2016 | 2017 | Anos Seguintes | TOTAL |
| SECRETARIA REGIONAL DA CULTURA, TURISMO E TRANSPORTES | | | | | | |
| 043 - TURISMO, CULTURA E PATRIMONIO | | | | | | |
| 007 - PROTEÇÃO, CONSERVAÇÃO, VALORIZAÇÃO E QUALIFICAÇÃO DO PATRIMÔNIO CULTURAL, MUSEOLÓGICO E RELIGIOSO | | | | | | |
| 2. Financ. Comunitário | | | | | | |
| Outros | 632 756 | 320 850 | 0 | 0 | 0 | 953 606 |
| Total 2. Financ. Comunitário | 632 756 | 320 850 | 0 | 0 | 0 | 953 606 |
| 3. Financ. Regional | | | | | | |
| Receitas Gerais | 2 048 497 | 1 475 812 | 0 | 0 | 0 | 3 524 309 |
| Total 3. Financ. Regional | 2 048 497 | 1 475 812 | 0 | 0 | 0 | 3 524 309 |
| TOTAL DA MEDIDA | 2 681 252 | 1 796 662 | 0 | 0 | 0 | 4 477 914 |
| 008 - PROMOÇÃO E VALORIZAÇÃO DA ATIVIDADE TURÍSTICA | | | | | | |
| 2. Financ. Comunitário | | | | | | |
| Outros | 0 | 3 502 426 | 0 | 0 | 0 | 3 502 426 |
| Total 2. Financ. Comunitário | 0 | 3 502 426 | 0 | 0 | 0 | 3 502 426 |
| 3. Financ. Regional | | | | | | |
| Receitas Gerais | 14 663 917 | 12 215 674 | 0 | 0 | 0 | 26 879 591 |
| Total 3. Financ. Regional | 14 663 917 | 12 215 674 | 0 | 0 | 0 | 26 879 591 |
| TOTAL DA MEDIDA | 14 663 917 | 15 718 100 | 0 | 0 | 0 | 30 382 017 |
| 009 - APOIO À CRIAÇÃO, À PRODUÇÃO CULTURAL E À INVESTIGAÇÃO HISTÓRICA | | | | | | |
| 2. Financ. Comunitário | | | | | | |
| Outros | 44 882 | 8 033 | 0 | 0 | 0 | 52 915 |
| Total 2. Financ. Comunitário | 44 882 | 8 033 | 0 | 0 | 0 | 52 915 |
| 3. Financ. Regional | | | | | | |

Mapa V - Programação Plurianual do Investimento por Programas e Medidas

Unidade: Euros

Página 36

| Departamento/Programa/Medida | PROGRAMAÇÃO FINANCEIRA PLURIANUAL | | | | | |
|--|-----------------------------------|------------|------|------|----------------|------------|
| | Anos anteriores | 2015 | 2016 | 2017 | Anos Seguintes | TOTAL |
| SECRETARIA REGIONAL DA CULTURA, TURISMO E TRANSPORTES | | | | | | |
| 043 - TURISMO, CULTURA E PATRIMONIO | | | | | | |
| 009 - APOIO À CRIAÇÃO, À PRODUÇÃO CULTURAL E À INVESTIGAÇÃO HISTÓRICA | | | | | | |
| 3. Financ. Regional | | | | | | |
| Receitas Gerais | 8 097 | 52 467 | 0 | 0 | 0 | 60 564 |
| Total 3. Financ. Regional | 8 097 | 52 467 | 0 | 0 | 0 | 60 564 |
| TOTAL DA MEDIDA | 52 979 | 60 500 | 0 | 0 | 0 | 113 479 |
| TOTAL DO PROGRAMA | 17 398 148 | 17 575 262 | 0 | 0 | 0 | 34 973 410 |

Mapa V - Programação Plurianual do Investimento por Programas e Medidas

Unidade: Euros

Página 37

| Departamento/Programa/Medida | PROGRAMAÇÃO FINANCEIRA PLURIANUAL | | | | | |
|---|-----------------------------------|------------|------|------|----------------|------------|
| | Anos anteriores | 2015 | 2016 | 2017 | Anos Seguintes | TOTAL |
| SECRETARIA REGIONAL DA CULTURA, TURISMO E TRANSPORTES | | | | | | |
| 045 - PROMOÇÃO DOS TRANSPORTES SUSTENTAVEIS | | | | | | |
| 012 - MELHORIA DAS ACESSIBILIDADES INTERNAS E EXTERNAS E REFORÇO DA MOBILIDADE | | | | | | |
| 3. Financ. Regional | | | | | | |
| Receitas Gerais | 18 169 513 | 10 439 601 | 0 | 0 | 0 | 28 609 114 |
| Total 3. Financ. Regional | 18 169 513 | 10 439 601 | 0 | 0 | 0 | 28 609 114 |
| TOTAL DA MEDIDA | 18 169 513 | 10 439 601 | 0 | 0 | 0 | 28 609 114 |
| TOTAL DO PROGRAMA | 18 169 513 | 10 439 601 | 0 | 0 | 0 | 28 609 114 |

Mapa V - Programação Plurianual do Investimento por Programas e Medidas

Unidade: Euros

Página 38

| Departamento/Programa/Medida | PROGRAMAÇÃO FINANCEIRA PLURIANUAL | | | | | |
|---|-----------------------------------|---------|------|------|----------------|---------|
| | Anos anteriores | 2015 | 2016 | 2017 | Anos Seguintes | TOTAL |
| SECRETARIA REGIONAL DA CULTURA, TURISMO E TRANSPORTES | | | | | | |
| 047 - APERFEIÇOAMENTO E MODERNIZAÇÃO DO SISTEMA ADMINISTRATIVO | | | | | | |
| 021 - REFORÇO DA CAPACIDADE INSTITUCIONAL E DA EFICIÊNCIA DA ADMINISTRAÇÃO PÚBLICA E DOS SERVIÇOS PÚBLICOS | | | | | | |
| 2. Financ. Comunitário | | | | | | |
| Outros | 0 | 31 353 | 0 | 0 | 0 | 31 353 |
| Total 2. Financ. Comunitário | 0 | 31 353 | 0 | 0 | 0 | 31 353 |
| 3. Financ. Regional | | | | | | |
| Receitas Gerais | 441 196 | 242 400 | 0 | 0 | 0 | 683 596 |
| Auto-financiamento | 0 | 68 695 | 0 | 0 | 0 | 68 695 |
| Total 3. Financ. Regional | 441 196 | 311 095 | 0 | 0 | 0 | 752 291 |
| TOTAL DA MEDIDA | 441 196 | 342 448 | 0 | 0 | 0 | 783 644 |
| TOTAL DO PROGRAMA | 441 196 | 342 448 | 0 | 0 | 0 | 783 644 |

Mapa V - Programação Plurianual do Investimento por Programas e Medidas

Unidade: Euros

Página 39

| Departamento/Programa/Medida | PROGRAMAÇÃO FINANCEIRA PLURIANUAL | | | | | |
|--|-----------------------------------|-------|------|------|----------------|--------|
| | Anos anteriores | 2015 | 2016 | 2017 | Anos Seguintes | TOTAL |
| SECRETARIA REGIONAL DA CULTURA, TURISMO E TRANSPORTES | | | | | | |
| 048 - PROMOÇÃO DA INCLUSÃO SOCIAL E COMBATE A POBREZA | | | | | | |
| 022 - PROMOVER A COESÃO E A INCLUSÃO SOCIAL | | | | | | |
| 3. Financ. Regional | | | | | | |
| Receitas Gerais | 6 511 | 5 000 | 0 | 0 | 0 | 11 511 |
| Total 3. Financ. Regional | 6 511 | 5 000 | 0 | 0 | 0 | 11 511 |
| TOTAL DA MEDIDA | 6 511 | 5 000 | 0 | 0 | 0 | 11 511 |
| TOTAL DO PROGRAMA | 6 511 | 5 000 | 0 | 0 | 0 | 11 511 |

Mapa V - Programação Plurianual do Investimento por Programas e Medidas

Unidade: Euros

Página 40

| Departamento/Programa/Medida | PROGRAMAÇÃO FINANCEIRA PLURIANUAL | | | | | |
|--|-----------------------------------|------------|------|------|----------------|------------|
| | Anos anteriores | 2015 | 2016 | 2017 | Anos Seguintes | TOTAL |
| SECRETARIA REGIONAL DA CULTURA, TURISMO E TRANSPORTES | | | | | | |
| 052 - ORDENAMENTO URBANO E TERRITORIAL | | | | | | |
| 038 - GOVERNAÇÃO E ADMINISTRAÇÃO DAS ÁREAS COSTEIRAS E DO ESPAÇO MARÍTIMO | | | | | | |
| 3. Financ. Regional | | | | | | |
| Auto-financiamento | 0 | 22 500 | 0 | 0 | 0 | 22 500 |
| Total 3. Financ. Regional | 0 | 22 500 | 0 | 0 | 0 | 22 500 |
| TOTAL DA MEDIDA | 0 | 22 500 | 0 | 0 | 0 | 22 500 |
| 040 - INFRAESTRUTURAS PÚBLICAS | | | | | | |
| 2. Financ. Comunitário | | | | | | |
| Fundo de Coesão | 3 059 966 | 5 517 500 | 0 | 0 | 0 | 8 577 466 |
| Total 2. Financ. Comunitário | 3 059 966 | 5 517 500 | 0 | 0 | 0 | 8 577 466 |
| 3. Financ. Regional | | | | | | |
| Receitas Gerais | 119 758 | 2 090 685 | 0 | 0 | 0 | 2 210 443 |
| Receitas Gerais | 2 054 296 | 3 224 945 | 0 | 0 | 0 | 5 279 241 |
| Total 3. Financ. Regional | 2 174 054 | 5 315 630 | 0 | 0 | 0 | 7 489 684 |
| TOTAL DA MEDIDA | 5 234 020 | 10 833 130 | 0 | 0 | 0 | 16 067 150 |
| TOTAL DO PROGRAMA | 5 234 020 | 10 855 630 | 0 | 0 | 0 | 16 089 650 |
| TOTAL DO DEPARTAMENTO | 41 322 421 | 39 273 541 | 0 | 0 | 0 | 80 595 962 |

Mapa V - Programação Plurianual do Investimento por Programas e Medidas

Unidade: Euros

Página 41

| Departamento/Programa/Medida | PROGRAMAÇÃO FINANCEIRA PLURIANUAL | | | | | |
|---|-----------------------------------|---------|------|------|----------------|---------|
| | Anos anteriores | 2015 | 2016 | 2017 | Anos Seguintes | TOTAL |
| SECRETARIA REGIONAL DOS ASSUNTOS SOCIAIS | | | | | | |
| 047 - APERFEIÇOAMENTO E MODERNIZAÇÃO DO SISTEMA ADMINISTRATIVO | | | | | | |
| 021 - REFORÇO DA CAPACIDADE INSTITUCIONAL E DA EFICIÊNCIA DA ADMINISTRAÇÃO PÚBLICA E DOS SERVIÇOS PÚBLICOS | | | | | | |
| 2. Financ. Comunitário | | | | | | |
| Feder | 0 | 154 818 | 0 | 0 | 0 | 154 818 |
| Total 2. Financ. Comunitário | 0 | 154 818 | 0 | 0 | 0 | 154 818 |
| 3. Financ. Regional | | | | | | |
| Receitas Gerais | 0 | 154 818 | 0 | 0 | 0 | 154 818 |
| Total 3. Financ. Regional | 0 | 154 818 | 0 | 0 | 0 | 154 818 |
| TOTAL DA MEDIDA | 0 | 309 636 | 0 | 0 | 0 | 309 636 |
| TOTAL DO PROGRAMA | 0 | 309 636 | 0 | 0 | 0 | 309 636 |

Mapa V - Programação Plurianual do Investimento por Programas e Medidas

Unidade: Euros

Página 42

| Departamento/Programa/Medida | PROGRAMAÇÃO FINANCEIRA PLURIANUAL | | | | | |
|--|-----------------------------------|------------|------------|------------|----------------|-------------|
| | Anos anteriores | 2015 | 2016 | 2017 | Anos Seguintes | TOTAL |
| SECRETARIA REGIONAL DOS ASSUNTOS SOCIAIS | | | | | | |
| 048 - PROMOÇÃO DA INCLUSÃO SOCIAL E COMBATE A POBREZA | | | | | | |
| 022 - PROMOVER A COESÃO E A INCLUSÃO SOCIAL | | | | | | |
| 1. Financ. Nacional | | | | | | |
| Outros | 0 | 925 005 | 0 | 0 | 0 | 925 005 |
| Total 1. Financ. Nacional | 0 | 925 005 | 0 | 0 | 0 | 925 005 |
| 2. Financ. Comunitário | | | | | | |
| Fundo Social Europeu | 8 742 556 | 8 686 864 | 9 200 000 | 9 200 000 | 27 600 000 | 63 429 420 |
| Outros | 1 654 | 1 654 | 1 654 | 0 | 0 | 4 962 |
| Total 2. Financ. Comunitário | 8 744 210 | 8 688 518 | 9 201 654 | 9 200 000 | 27 600 000 | 63 434 382 |
| 3. Financ. Regional | | | | | | |
| Receitas Gerais | 18 074 208 | 9 614 573 | 9 202 705 | 9 200 000 | 27 600 000 | 73 691 486 |
| Auto-financiamento | 320 219 | 211 000 | 0 | 0 | 0 | 531 219 |
| Total 3. Financ. Regional | 18 394 427 | 9 825 573 | 9 202 705 | 9 200 000 | 27 600 000 | 74 222 705 |
| TOTAL DA MEDIDA | 27 138 638 | 19 439 096 | 18 404 359 | 18 400 000 | 55 200 000 | 138 582 093 |
| TOTAL DO PROGRAMA | 27 138 638 | 19 439 096 | 18 404 359 | 18 400 000 | 55 200 000 | 138 582 093 |

Mapa V - Programação Plurianual do Investimento por Programas e Medidas

Unidade: Euros

Página 43

| Departamento/Programa/Medida | PROGRAMAÇÃO FINANCEIRA PLURIANUAL | | | | | |
|---|-----------------------------------|------------|------------|------------|----------------|-------------|
| | Anos anteriores | 2015 | 2016 | 2017 | Anos Seguintes | TOTAL |
| SECRETARIA REGIONAL DOS ASSUNTOS SOCIAIS | | | | | | |
| 049 - HABITAÇÃO E REALOJAMENTO | | | | | | |
| 026 - PROMOVER A HABITAÇÃO COM INTEGRAÇÃO SOCIAL, URBANÍSTICA E PAISAGÍSTICA | | | | | | |
| 1. Financ. Nacional | | | | | | |
| Outros | 0 | 335 124 | 0 | 0 | 0 | 335 124 |
| Total 1. Financ. Nacional | 0 | 335 124 | 0 | 0 | 0 | 335 124 |
| 2. Financ. Comunitário | | | | | | |
| Outros | 0 | 163 089 | 4 445 653 | 1 862 503 | 557 377 | 7 028 622 |
| Total 2. Financ. Comunitário | 0 | 163 089 | 4 445 653 | 1 862 503 | 557 377 | 7 028 622 |
| 3. Financ. Regional | | | | | | |
| Receitas Gerais | 0 | 12 470 939 | 20 735 347 | 20 279 497 | 58 742 623 | 112 228 406 |
| Auto-financiamento | 0 | 2 072 400 | 0 | 0 | 0 | 2 072 400 |
| Total 3. Financ. Regional | 0 | 14 543 339 | 20 735 347 | 20 279 497 | 58 742 623 | 114 300 806 |
| TOTAL DA MEDIDA | 0 | 15 041 552 | 25 181 000 | 22 142 000 | 59 300 000 | 121 664 552 |
| TOTAL DO PROGRAMA | 0 | 15 041 552 | 25 181 000 | 22 142 000 | 59 300 000 | 121 664 552 |

Mapa V - Programação Plurianual do Investimento por Programas e Medidas

Unidade: Euros

Página 44

| Departamento/Programa/Medida | PROGRAMAÇÃO FINANCEIRA PLURIANUAL | | | | | |
|---|-----------------------------------|-------------------|----------|----------|----------------|-------------------|
| | Anos anteriores | 2015 | 2016 | 2017 | Anos Seguintes | TOTAL |
| SECRETARIA REGIONAL DOS ASSUNTOS SOCIAIS | | | | | | |
| 050 - SAUDE | | | | | | |
| 027 - REFORÇO DA ACESSIBILIDADE E DA QUALIDADE DOS SERVIÇOS DE SAÚDE | | | | | | |
| 2. Financ. Comunitário | | | | | | |
| Fundo Social Europeu | 44 908 | 112 000 | 0 | 0 | 0 | 156 908 |
| Outros | 0 | 400 000 | 0 | 0 | 0 | 400 000 |
| Total 2. Financ. Comunitário | 44 908 | 512 000 | 0 | 0 | 0 | 556 908 |
| 3. Financ. Regional | | | | | | |
| Receitas Gerais | 51 964 | 313 000 | 0 | 0 | 0 | 364 964 |
| Auto-financiamento | 0 | 352 395 | 0 | 0 | 0 | 352 395 |
| Total 3. Financ. Regional | 51 964 | 665 395 | 0 | 0 | 0 | 717 359 |
| TOTAL DA MEDIDA | 96 872 | 1 177 395 | 0 | 0 | 0 | 1 274 267 |
| 028 - REFORÇO DA PROMOÇÃO DA SAÚDE PÚBLICA E DA MELHORIA DOS CUIDADOS DE SAÚDE | | | | | | |
| 3. Financ. Regional | | | | | | |
| Receitas Gerais | 175 147 | 286 194 | 0 | 0 | 0 | 461 341 |
| Auto-financiamento | 0 | 1 692 093 | 0 | 0 | 0 | 1 692 093 |
| Total 3. Financ. Regional | 175 147 | 1 978 287 | 0 | 0 | 0 | 2 153 434 |
| TOTAL DA MEDIDA | 175 147 | 1 978 287 | 0 | 0 | 0 | 2 153 434 |
| 029 - MELHORIA E REORDENAMENTO DA REDE DE INFRAESTRUTURAS DO SECTOR DA SAÚDE | | | | | | |
| 1. Financ. Nacional | | | | | | |
| Outros | 0 | 11 000 000 | 0 | 0 | 0 | 11 000 000 |
| Total 1. Financ. Nacional | 0 | 11 000 000 | 0 | 0 | 0 | 11 000 000 |
| 3. Financ. Regional | | | | | | |

Mapa V - Programação Plurianual do Investimento por Programas e Medidas

Unidade: Euros

Página 45

| Departamento/Programa/Medida | PROGRAMAÇÃO FINANCEIRA PLURIANUAL | | | | | |
|---|-----------------------------------|-------------------|-------------------|------------------|----------------|-------------------|
| | Anos anteriores | 2015 | 2016 | 2017 | Anos Seguintes | TOTAL |
| SECRETARIA REGIONAL DOS ASSUNTOS SOCIAIS | | | | | | |
| 050 - SAUDE | | | | | | |
| 029 - MELHORIA E REORDENAMENTO DA REDE DE INFRAESTRUTURAS DO SECTOR DA SAÚDE | | | | | | |
| 3. Financ. Regional | | | | | | |
| Receitas Gerais | 5 152 | 988 022 | 0 | 0 | 0 | 993 174 |
| Auto-financiamento | 0 | 1 256 108 | 12 912 329 | 6 832 000 | 0 | 21 000 437 |
| Total 3. Financ. Regional | 5 152 | 2 244 130 | 12 912 329 | 6 832 000 | 0 | 21 993 611 |
| TOTAL DA MEDIDA | 5 152 | 13 244 130 | 12 912 329 | 6 832 000 | 0 | 32 993 611 |
| TOTAL DO PROGRAMA | 277 171 | 16 399 812 | 12 912 329 | 6 832 000 | 0 | 36 421 312 |

Mapa V - Programação Plurianual do Investimento por Programas e Medidas

Unidade: Euros

| Departamento/Programa/Medida | PROGRAMAÇÃO FINANCEIRA PLURIANUAL | | | | | |
|---|-----------------------------------|--------|------|------|----------------|---------|
| | Anos anteriores | 2015 | 2016 | 2017 | Anos Seguintes | TOTAL |
| SECRETARIA REGIONAL DOS ASSUNTOS SOCIAIS | | | | | | |
| 052 - ORDENAMENTO URBANO E TERRITORIAL | | | | | | |
| 040 - INFRAESTRUTURAS PÚBLICAS | | | | | | |
| 3. Financ. Regional | | | | | | |
| Receitas Gerais | 218 555 | 75 000 | 0 | 0 | 0 | 293 555 |
| Total 3. Financ. Regional | 218 555 | 75 000 | 0 | 0 | 0 | 293 555 |
| TOTAL DA MEDIDA | 218 555 | 75 000 | 0 | 0 | 0 | 293 555 |
| TOTAL DO PROGRAMA | 218 555 | 75 000 | 0 | 0 | 0 | 293 555 |

Mapa V - Programação Plurianual do Investimento por Programas e Medidas

Unidade: Euros

Página 47

| Departamento/Programa/Medida | PROGRAMAÇÃO FINANCEIRA PLURIANUAL | | | | | |
|---|-----------------------------------|------------|------------|------------|----------------|-------------|
| | Anos anteriores | 2015 | 2016 | 2017 | Anos Seguintes | TOTAL |
| SECRETARIA REGIONAL DOS ASSUNTOS SOCIAIS | | | | | | |
| 053 - PROMOVER A ADAPTAÇÃO AS ALTERAÇÕES CLIMATICAS E A PREVENÇÃO E GESTAO DE RISCOS | | | | | | |
| 041 - PREVENÇÃO E GESTÃO DE RISCOS NATURAIS E ANTRÓPICOS | | | | | | |
| 2. Financ. Comunitário | | | | | | |
| Outros | 360 315 | 1 908 462 | 0 | 0 | 0 | 2 268 777 |
| Total 2. Financ. Comunitário | 360 315 | 1 908 462 | 0 | 0 | 0 | 2 268 777 |
| 3. Financ. Regional | | | | | | |
| Receitas Gerais | 3 442 081 | 1 950 000 | 0 | 0 | 0 | 5 392 081 |
| Auto-financiamento | 63 585 | 336 788 | 0 | 0 | 0 | 400 373 |
| Total 3. Financ. Regional | 3 505 666 | 2 286 788 | 0 | 0 | 0 | 5 792 454 |
| TOTAL DA MEDIDA | 3 865 981 | 4 195 250 | 0 | 0 | 0 | 8 061 231 |
| TOTAL DO PROGRAMA | 3 865 981 | 4 195 250 | 0 | 0 | 0 | 8 061 231 |
| TOTAL DO DEPARTAMENTO | 31 500 344 | 55 460 346 | 56 497 688 | 47 374 000 | 114 500 000 | 305 332 378 |

Mapa V - Programação Plurianual do Investimento por Programas e Medidas

Unidade: Euros

Página 48

| Departamento/Programa/Medida | PROGRAMAÇÃO FINANCEIRA PLURIANUAL | | | | | |
|--|-----------------------------------|-----------|------|------|----------------|-----------|
| | Anos anteriores | 2015 | 2016 | 2017 | Anos Seguintes | TOTAL |
| SECRETARIA REGIONAL DA EDUCAÇÃO E RECURSOS HUMANOS | | | | | | |
| 041 - REFORÇO DA INVESTIGAÇÃO, DESENVOLVIMENTO TECNOLÓGICO E INOVAÇÃO | | | | | | |
| 001 - FOMENTO DA INOVAÇÃO, DA INVESTIGAÇÃO E DO DESENVOLVIMENTO TECNOLÓGICO | | | | | | |
| 1. Financ. Nacional | | | | | | |
| Outros | 0 | 287 486 | 0 | 0 | 0 | 287 486 |
| Total 1. Financ. Nacional | 0 | 287 486 | 0 | 0 | 0 | 287 486 |
| 2. Financ. Comunitário | | | | | | |
| Fundo Social Europeu | 0 | 460 951 | 0 | 0 | 0 | 460 951 |
| Total 2. Financ. Comunitário | 0 | 460 951 | 0 | 0 | 0 | 460 951 |
| 3. Financ. Regional | | | | | | |
| Receitas Gerais | 500 000 | 750 000 | 0 | 0 | 0 | 1 250 000 |
| Auto-financiamento | 0 | 24 316 | 0 | 0 | 0 | 24 316 |
| Total 3. Financ. Regional | 500 000 | 774 316 | 0 | 0 | 0 | 1 274 316 |
| TOTAL DA MEDIDA | 500 000 | 1 522 753 | 0 | 0 | 0 | 2 022 753 |
| 002 - MELHORIA NO ACESSO ÀS TECNOLOGIAS DA INFORMAÇÃO E DA COMUNICAÇÃO | | | | | | |
| 2. Financ. Comunitário | | | | | | |
| Outros | 0 | 28 000 | 0 | 0 | 0 | 28 000 |
| Total 2. Financ. Comunitário | 0 | 28 000 | 0 | 0 | 0 | 28 000 |
| 3. Financ. Regional | | | | | | |
| Receitas Gerais | 420 533 | 210 891 | 0 | 0 | 0 | 631 424 |
| Total 3. Financ. Regional | 420 533 | 210 891 | 0 | 0 | 0 | 631 424 |
| TOTAL DA MEDIDA | 420 533 | 238 891 | 0 | 0 | 0 | 659 424 |
| TOTAL DO PROGRAMA | 920 533 | 1 761 644 | 0 | 0 | 0 | 2 682 177 |

Mapa V - Programação Plurianual do Investimento por Programas e Medidas

Unidade: Euros

Página 49

| Departamento/Programa/Medida | PROGRAMAÇÃO FINANCEIRA PLURIANUAL | | | | | |
|---|-----------------------------------|-----------|------|------|----------------|-----------|
| | Anos anteriores | 2015 | 2016 | 2017 | Anos Seguintes | TOTAL |
| SECRETARIA REGIONAL DA EDUCAÇÃO E RECURSOS HUMANOS | | | | | | |
| 042 - DESENVOLVIMENTO EMPRESARIAL | | | | | | |
| 003 - REFORÇAR A COMPETITIVIDADE DAS EMPRESAS | | | | | | |
| 3. Financ. Regional | | | | | | |
| Receitas Gerais | 0 | 947 491 | 0 | 0 | 0 | 947 491 |
| Auto-financiamento | 0 | 693 350 | 0 | 0 | 0 | 693 350 |
| Total 3. Financ. Regional | 0 | 1 640 841 | 0 | 0 | 0 | 1 640 841 |
| TOTAL DA MEDIDA | 0 | 1 640 841 | 0 | 0 | 0 | 1 640 841 |
| 004 - APOIO À INTERNACIONALIZAÇÃO | | | | | | |
| 3. Financ. Regional | | | | | | |
| Receitas Gerais | 38 750 | 40 375 | 0 | 0 | 0 | 79 125 |
| Total 3. Financ. Regional | 38 750 | 40 375 | 0 | 0 | 0 | 79 125 |
| TOTAL DA MEDIDA | 38 750 | 40 375 | 0 | 0 | 0 | 79 125 |
| 006 - COOPERAÇÃO TERRITORIAL | | | | | | |
| 3. Financ. Regional | | | | | | |
| Receitas Gerais | 26 352 | 37 536 | 0 | 0 | 0 | 63 888 |
| Total 3. Financ. Regional | 26 352 | 37 536 | 0 | 0 | 0 | 63 888 |
| TOTAL DA MEDIDA | 26 352 | 37 536 | 0 | 0 | 0 | 63 888 |
| TOTAL DO PROGRAMA | 65 102 | 1 718 752 | 0 | 0 | 0 | 1 783 854 |

Mapa V - Programação Plurianual do Investimento por Programas e Medidas

Unidade: Euros

Página 50

| Departamento/Programa/Medida | PROGRAMAÇÃO FINANCEIRA PLURIANUAL | | | | | |
|--|-----------------------------------|--------|------|------|----------------|--------|
| | Anos anteriores | 2015 | 2016 | 2017 | Anos Seguintes | TOTAL |
| SECRETARIA REGIONAL DA EDUCAÇÃO E RECURSOS HUMANOS | | | | | | |
| 043 - TURISMO, CULTURA E PATRIMONIO | | | | | | |
| 007 - PROTEÇÃO, CONSERVAÇÃO, VALORIZAÇÃO E QUALIFICAÇÃO DO PATRIMÓNIO CULTURAL, MUSEOLÓGICO E RELIGIOSO | | | | | | |
| 3. Financ. Regional | | | | | | |
| Receitas Gerais | 20 304 | 11 500 | 0 | 0 | 0 | 31 804 |
| Total 3. Financ. Regional | 20 304 | 11 500 | 0 | 0 | 0 | 31 804 |
| TOTAL DA MEDIDA | 20 304 | 11 500 | 0 | 0 | 0 | 31 804 |
| TOTAL DO PROGRAMA | 20 304 | 11 500 | 0 | 0 | 0 | 31 804 |

Mapa V - Programação Plurianual do Investimento por Programas e Medidas

Unidade: Euros

Página 51

| Departamento/Programa/Medida | PROGRAMAÇÃO FINANCEIRA PLURIANUAL | | | | | |
|---|-----------------------------------|------------|------|------|----------------|------------|
| | Anos anteriores | 2015 | 2016 | 2017 | Anos Seguintes | TOTAL |
| SECRETARIA REGIONAL DA EDUCAÇÃO E RECURSOS HUMANOS | | | | | | |
| 046 - ENSINO, COMPETENCIAS E APRENDIZAGEM AO LONGO DA VIDA | | | | | | |
| 015 - INCREMENTO DAS COMPETÊNCIAS E VALORIZAÇÃO DOS RECURSOS HUMANOS NAS ESCOLAS | | | | | | |
| 2. Financ. Comunitário | | | | | | |
| Fundo Social Europeu | 10 830 | 36 000 | 0 | 0 | 0 | 46 830 |
| Total 2. Financ. Comunitário | 10 830 | 36 000 | 0 | 0 | 0 | 46 830 |
| 3. Financ. Regional | | | | | | |
| Receitas Gerais | 4 443 | 34 872 | 0 | 0 | 0 | 39 315 |
| Total 3. Financ. Regional | 4 443 | 34 872 | 0 | 0 | 0 | 39 315 |
| TOTAL DA MEDIDA | 15 273 | 70 872 | 0 | 0 | 0 | 86 145 |
| 016 - GESTAO EFICIENTE DO SIST. EDUCAT-PROFISSIONAL E DAS INFRA. EDUCATIVAS FORMATIVAS DESPORTIVAS RECREIO | | | | | | |
| 2. Financ. Comunitário | | | | | | |
| Feder | 0 | 239 999 | 0 | 0 | 0 | 239 999 |
| Outros | 0 | 0 | 0 | 0 | 0 | 0 |
| Total 2. Financ. Comunitário | 0 | 239 999 | 0 | 0 | 0 | 239 999 |
| 3. Financ. Regional | | | | | | |
| Receitas Gerais | 29 537 084 | 13 201 869 | 0 | 0 | 0 | 42 738 953 |
| Total 3. Financ. Regional | 29 537 084 | 13 201 869 | 0 | 0 | 0 | 42 738 953 |
| TOTAL DA MEDIDA | 29 537 084 | 13 441 868 | 0 | 0 | 0 | 42 978 952 |
| 017 - MELHORIA DA IGUALDADE DE ACESSO À APRENDIZAGEM AO LONGO DA VIDA | | | | | | |
| 1. Financ. Nacional | | | | | | |
| Outros | 0 | 2 695 100 | 0 | 0 | 0 | 2 695 100 |

Mapa V - Programação Plurianual do Investimento por Programas e Medidas

Unidade: Euros

Página 52

| Departamento/Programa/Medida | PROGRAMAÇÃO FINANCEIRA PLURIANUAL | | | | | |
|--|-----------------------------------|------------|------|------|----------------|-------------|
| | Anos anteriores | 2015 | 2016 | 2017 | Anos Seguintes | TOTAL |
| SECRETARIA REGIONAL DA EDUCAÇÃO E RECURSOS HUMANOS | | | | | | |
| 046 - ENSINO, COMPETENCIAS E APRENDIZAGEM AO LONGO DA VIDA | | | | | | |
| 017 - MELHORIA DA IGUALDADE DE ACESSO À APRENDIZAGEM AO LONGO DA VIDA | | | | | | |
| 1. Financ. Nacional | | | | | | |
| Total 1. Financ. Nacional | 0 | 2 695 100 | 0 | 0 | 0 | 2 695 100 |
| 2. Financ. Comunitário | | | | | | |
| Feder | 0 | 31 510 | 0 | 0 | 0 | 31 510 |
| Feder Cooperação | 3 270 | 40 | 0 | 0 | 0 | 3 310 |
| Fundo Social Europeu | 14 405 735 | 11 373 564 | 0 | 0 | 0 | 25 779 299 |
| Outros | 11 510 | 60 066 | 0 | 0 | 0 | 71 576 |
| Total 2. Financ. Comunitário | 14 420 515 | 11 465 180 | 0 | 0 | 0 | 25 885 695 |
| 3. Financ. Regional | | | | | | |
| Receitas Gerais | 3 611 433 | 3 816 236 | 0 | 0 | 0 | 7 427 669 |
| Auto-financiamento | 59 788 | 61 800 | 0 | 0 | 0 | 121 588 |
| Total 3. Financ. Regional | 3 671 221 | 3 878 036 | 0 | 0 | 0 | 7 549 257 |
| TOTAL DA MEDIDA | 18 091 736 | 18 038 316 | 0 | 0 | 0 | 36 130 052 |
| 019 - VALORIZAÇÃO DA ACTIVIDADE DESPORTIVA | | | | | | |
| 3. Financ. Regional | | | | | | |
| Receitas Gerais | 23 856 997 | 14 099 674 | 0 | 0 | 0 | 37 956 671 |
| Total 3. Financ. Regional | 23 856 997 | 14 099 674 | 0 | 0 | 0 | 37 956 671 |
| TOTAL DA MEDIDA | 23 856 997 | 14 099 674 | 0 | 0 | 0 | 37 956 671 |
| TOTAL DO PROGRAMA | 71 501 090 | 45 650 730 | 0 | 0 | 0 | 117 151 820 |

Mapa V - Programação Plurianual do Investimento por Programas e Medidas

Unidade: Euros

Página 53

| Departamento/Programa/Medida | PROGRAMAÇÃO FINANCEIRA PLURIANUAL | | | | | |
|---|-----------------------------------|---------|--------|------|----------------|---------|
| | Anos anteriores | 2015 | 2016 | 2017 | Anos Seguintes | TOTAL |
| SECRETARIA REGIONAL DA EDUCAÇÃO E RECURSOS HUMANOS | | | | | | |
| 047 - APERFEIÇOAMENTO E MODERNIZAÇÃO DO SISTEMA ADMINISTRATIVO | | | | | | |
| 021 - REFORÇO DA CAPACIDADE INSTITUCIONAL E DA EFICIÊNCIA DA ADMINISTRAÇÃO PÚBLICA E DOS SERVIÇOS PÚBLICOS | | | | | | |
| 2. Financ. Comunitário | | | | | | |
| Feder | 0 | 200 500 | 0 | 0 | 0 | 200 500 |
| Outros | 0 | 0 | 0 | 0 | 0 | 0 |
| Total 2. Financ. Comunitário | 0 | 200 500 | 0 | 0 | 0 | 200 500 |
| 3. Financ. Regional | | | | | | |
| Receitas Gerais | 281 | 218 100 | 15 000 | 0 | 0 | 233 381 |
| Total 3. Financ. Regional | 281 | 218 100 | 15 000 | 0 | 0 | 233 381 |
| TOTAL DA MEDIDA | 281 | 418 600 | 15 000 | 0 | 0 | 433 881 |
| TOTAL DO PROGRAMA | 281 | 418 600 | 15 000 | 0 | 0 | 433 881 |

Mapa V - Programação Plurianual do Investimento por Programas e Medidas

Unidade: Euros

Página 54

| Departamento/Programa/Medida | PROGRAMAÇÃO FINANCEIRA PLURIANUAL | | | | | |
|--|-----------------------------------|---------|--------|------|----------------|---------|
| | Anos anteriores | 2015 | 2016 | 2017 | Anos Seguintes | TOTAL |
| SECRETARIA REGIONAL DA EDUCAÇÃO E RECURSOS HUMANOS | | | | | | |
| 048 - PROMOÇÃO DA INCLUSÃO SOCIAL E COMBATE A POBREZA | | | | | | |
| 022 - PROMOVER A COESÃO E A INCLUSÃO SOCIAL | | | | | | |
| 3. Financ. Regional | | | | | | |
| Receitas Gerais | 51 032 | 48 725 | 0 | 0 | 0 | 99 757 |
| Total 3. Financ. Regional | 51 032 | 48 725 | 0 | 0 | 0 | 99 757 |
| TOTAL DA MEDIDA | 51 032 | 48 725 | 0 | 0 | 0 | 99 757 |
| 023 - QUALIFICAÇÃO DE PESSOAS COM DEFICIÊNCIA OU INCAPACIDADE | | | | | | |
| 2. Financ. Comunitário | | | | | | |
| Fundo Social Europeu | 100 000 | 400 000 | 0 | 0 | 0 | 500 000 |
| Total 2. Financ. Comunitário | 100 000 | 400 000 | 0 | 0 | 0 | 500 000 |
| 3. Financ. Regional | | | | | | |
| Receitas Gerais | 30 904 | 120 000 | 0 | 0 | 0 | 150 904 |
| Total 3. Financ. Regional | 30 904 | 120 000 | 0 | 0 | 0 | 150 904 |
| TOTAL DA MEDIDA | 130 904 | 520 000 | 0 | 0 | 0 | 650 904 |
| 024 - MELHORAR AS CONDIÇÕES DE TRABALHO | | | | | | |
| 3. Financ. Regional | | | | | | |
| Receitas Gerais | 20 550 | 45 050 | 35 400 | 0 | 0 | 101 000 |
| Total 3. Financ. Regional | 20 550 | 45 050 | 35 400 | 0 | 0 | 101 000 |
| TOTAL DA MEDIDA | 20 550 | 45 050 | 35 400 | 0 | 0 | 101 000 |
| TOTAL DO PROGRAMA | 202 486 | 613 775 | 35 400 | 0 | 0 | 851 661 |

Mapa V - Programação Plurianual do Investimento por Programas e Medidas

Unidade: Euros

| Departamento/Programa/Medida | PROGRAMAÇÃO FINANCEIRA PLURIANUAL | | | | | |
|---|-----------------------------------|--------|------|------|----------------|--------|
| | Anos anteriores | 2015 | 2016 | 2017 | Anos Seguintes | TOTAL |
| SECRETARIA REGIONAL DA EDUCAÇÃO E RECURSOS HUMANOS | | | | | | |
| 052 - ORDENAMENTO URBANO E TERRITORIAL | | | | | | |
| 040 - INFRAESTRUTURAS PÚBLICAS | | | | | | |
| 3. Financ. Regional | | | | | | |
| Receitas Gerais | 0 | 70 000 | 0 | 0 | 0 | 70 000 |
| Total 3. Financ. Regional | 0 | 70 000 | 0 | 0 | 0 | 70 000 |
| TOTAL DA MEDIDA | 0 | 70 000 | 0 | 0 | 0 | 70 000 |
| TOTAL DO PROGRAMA | 0 | 70 000 | 0 | 0 | 0 | 70 000 |

Mapa V - Programação Plurianual do Investimento por Programas e Medidas

Unidade: Euros

Página 56

| Departamento/Programa/Medida | PROGRAMAÇÃO FINANCEIRA PLURIANUAL | | | | | |
|---|-----------------------------------|-------------|-------------|-------------|----------------|---------------|
| | Anos anteriores | 2015 | 2016 | 2017 | Anos Seguintes | TOTAL |
| SECRETARIA REGIONAL DA EDUCAÇÃO E RECURSOS HUMANOS | | | | | | |
| 055 - ASSISTENCIA TECNICA | | | | | | |
| 044 - ASSISTÊNCIA TÉCNICA | | | | | | |
| 2. Financ. Comunitário | | | | | | |
| Fundo Social Europeu | 0 | 39 982 | 0 | 0 | 0 | 39 982 |
| Total 2. Financ. Comunitário | 0 | 39 982 | 0 | 0 | 0 | 39 982 |
| 3. Financ. Regional | | | | | | |
| Receitas Gerais | 0 | 9 054 | 0 | 0 | 0 | 9 054 |
| Total 3. Financ. Regional | 0 | 9 054 | 0 | 0 | 0 | 9 054 |
| TOTAL DA MEDIDA | 0 | 49 036 | 0 | 0 | 0 | 49 036 |
| TOTAL DO PROGRAMA | 0 | 49 036 | 0 | 0 | 0 | 49 036 |
| TOTAL DO DEPARTAMENTO | 72 709 795 | 50 294 037 | 50 400 | 0 | 0 | 123 054 232 |
| TOTAL GERAL | 755 202 789 | 559 816 546 | 486 772 951 | 371 919 001 | 1 328 388 540 | 3 502 099 827 |
| TOTAL CONSOLIDADO | 749 450 593 | 556 013 225 | 480 097 566 | 365 624 287 | 1 304 222 873 | 3 455 408 544 |

Mapa VI – Programação Plurianual do Investimento por Programas, Medidas e Projetos

Vice-Presidência do Governo Regional

Mapa VI - Programação Plurianual do Investimento por Programas, Medidas e Projetos

Unidade: Euros

| Departamento/Programa/Medida | Entidade responsável | Ano Início / Ano Fim | Fontes Financiamento | PROGRAMAÇÃO FINANCEIRA PLURIANUAL | | | | | | |
|---|----------------------|----------------------|-------------------------------|-----------------------------------|-----------------|-----------|-----------|-----------|----------------|--------------|
| | | | | Execução anos anteriores | 2014 Pagamentos | 2015 | 2016 | 2017 | Anos Seguintes | TOTAL PIDДАР |
| VICE PRESIDÊNCIA DO GOVERNO | | | | | | | | | | |
| 041 - REFORÇO DA INVESTIGAÇÃO, DESENVOLVIMENTO TECNOLÓGICO E INOVAÇÃO | | | | | | | | | | |
| 001 - FOMENTO DA INOVAÇÃO, DA INVESTIGAÇÃO E DO DESENVOLVIMENTO TECNOLÓGICO | | | | | | | | | | |
| 50604 - + CONHECIMENTO | IDE | 2013 - 2016 | 2. Financ. Comunitário | 2 446 856 | 1 350 000 | 3 500 000 | 2 000 000 | 0 | 0 | 9 296 856 |
| | | | 3. Financ. Regional | 0 | 0 | 60 000 | 50 000 | 0 | 0 | 110 000 |
| TOTAL DO PROJECTO 50604 | | | | 2 446 856 | 1 350 000 | 3 560 000 | 2 050 000 | 0 | 0 | 9 406 856 |
| 50745 - REFORÇO E MODERNIZAÇÃO DAS CAPACIDADES METROLOGICAS DO CENTRO DE METROLOGIA | LREC | 2013 - 2015 | 2. Financ. Comunitário | 0 | 39 206 | 0 | 0 | 0 | 0 | 39 206 |
| | | | 3. Financ. Regional | 3 827 | 27 384 | 5 500 | 0 | 0 | 0 | 36 711 |
| TOTAL DO PROJECTO 50745 | | | | 3 827 | 66 591 | 5 500 | 0 | 0 | 0 | 75 917 |
| 50746 - REFORÇO E MODERNIZAÇÃO DAS CAPACIDADES LABORATORIAIS DE ENSAIOS DE ENGENHARIA CIVIL | LREC | 2013 - 2015 | 2. Financ. Comunitário | 976 | 7 865 | 0 | 0 | 0 | 0 | 8 841 |
| | | | 3. Financ. Regional | 58 872 | 24 334 | 2 200 | 0 | 0 | 0 | 85 406 |
| TOTAL DO PROJECTO 50746 | | | | 59 848 | 32 199 | 2 200 | 0 | 0 | 0 | 94 247 |
| 50956 - INVESTIGAÇÃO, DESENVOLVIMENTO E INOVAÇÃO | IDE | 2014 - 2020 | 2. Financ. Comunitário | 0 | 0 | 950 000 | 2 500 000 | 2 500 000 | 7 500 000 | 13 450 000 |
| | | | 3. Financ. Regional | 0 | 0 | 50 000 | 80 000 | 100 000 | 300 000 | 530 000 |
| TOTAL DO PROJECTO 50956 | | | | 0 | 0 | 1 000 000 | 2 580 000 | 2 600 000 | 7 800 000 | 13 980 000 |

Mapa VI - Programação Plurianual do Investimento por Programas, Medidas e Projetos

Unidade: Euros

| Departamento/Programa/Medida | Entidade responsável | Ano Início / Ano Fim | Fontes Financiamento | PROGRAMAÇÃO FINANCEIRA PLURIANUAL | | | | | | |
|---|----------------------|----------------------|-------------------------------|-----------------------------------|-----------------|-----------|-----------|-----------|----------------|--------------|
| | | | | Execução anos anteriores | 2014 Pagamentos | 2015 | 2016 | 2017 | Anos Seguintes | TOTAL PIDДАР |
| VICE PRESIDÊNCIA DO GOVERNO | | | | | | | | | | |
| 041 - REFORÇO DA INVESTIGAÇÃO, DESENVOLVIMENTO TECNOLÓGICO E INOVAÇÃO | | | | | | | | | | |
| 001 - FOMENTO DA INOVAÇÃO, DA INVESTIGAÇÃO E DO DESENVOLVIMENTO TECNOLÓGICO | | | | | | | | | | |
| 51209 - REFORÇO E MODERNIZAÇÃO DAS CAPACIDADES METROLOGICAS DO CENTRO DE METROLOGIA - 2ª FASE | LREC | 2015 - 2019 | | | | | | | | |
| | | | 2. Financ. Comunitário | 0 | 0 | 45 717 | 60 500 | 60 500 | 121 000 | 287 717 |
| | | | 3. Financ. Regional | 0 | 0 | 51 718 | 66 500 | 66 500 | 133 000 | 317 718 |
| TOTAL DO PROJECTO 51209 | | | | 0 | 0 | 97 435 | 127 000 | 127 000 | 254 000 | 605 435 |
| 51221 - REFORÇO E MODERNIZAÇÃO DAS CAPACIDADES LABORATORIAIS DE ENSAIOS DE ENGENHARIA CIVIL - 2ª FASE | LREC | 2015 - 2019 | | | | | | | | |
| | | | 2. Financ. Comunitário | 0 | 0 | 123 558 | 170 000 | 170 000 | 340 000 | 803 558 |
| | | | 3. Financ. Regional | 0 | 0 | 182 557 | 229 000 | 229 000 | 458 000 | 1 098 557 |
| TOTAL DO PROJECTO 51221 | | | | 0 | 0 | 306 115 | 399 000 | 399 000 | 798 000 | 1 902 115 |
| TOTAL DA MEDIDA | | | | 2 510 530 | 1 448 790 | 4 971 250 | 5 156 000 | 3 126 000 | 8 852 000 | 26 064 570 |
| TOTAL DO PROGRAMA | | | | 2 510 530 | 1 448 790 | 4 971 250 | 5 156 000 | 3 126 000 | 8 852 000 | 26 064 570 |

Mapa VI - Programação Plurianual do Investimento por Programas, Medidas e Projetos

Unidade: Euros

| Departamento/Programa/Medida | Entidade responsável | Ano Início / Ano Fim | Fontes Financiamento | PROGRAMAÇÃO FINANCEIRA PLURIANUAL | | | | | | |
|---|----------------------|----------------------|-------------------------------|-----------------------------------|-----------------|---------|------|------|----------------|--------------|
| | | | | Execução anos anteriores | 2014 Pagamentos | 2015 | 2016 | 2017 | Anos Seguintes | TOTAL PIDRAR |
| VICE PRESIDÊNCIA DO GOVERNO | | | | | | | | | | |
| 042 - DESENVOLVIMENTO EMPRESARIAL | | | | | | | | | | |
| 003 - REFORÇAR A COMPETITIVIDADE DAS EMPRESAS | | | | | | | | | | |
| 50302 - MODERNIZAÇÃO E INOVAÇÃO EMPRESARIAL | GAB-VP | 2013 - 2015 | 3. Financ. Regional | 749 107 | 249 996 | 50 000 | 0 | 0 | 0 | 1 049 104 |
| TOTAL DO PROJECTO 50302 | | | | 749 107 | 249 996 | 50 000 | 0 | 0 | 0 | 1 049 104 |
| 50305 - MADEIRA PARQUES EMPRESARIAIS, SOCIEDADE GESTORA, SA | GAB-VP | 2013 - 2015 | 3. Financ. Regional | 0 | 0 | 726 500 | 0 | 0 | 0 | 726 500 |
| TOTAL DO PROJECTO 50305 | | | | 0 | 0 | 726 500 | 0 | 0 | 0 | 726 500 |
| 50411 - EQUIPAMENTOS TECNICOS PARA O LABORATORIO DE METROLOGIA DA MADEIRA | DRCIE | 2013 - 2015 | 3. Financ. Regional | 50 769 | 20 270 | 40 000 | 0 | 0 | 0 | 111 039 |
| TOTAL DO PROJECTO 50411 | | | | 50 769 | 20 270 | 40 000 | 0 | 0 | 0 | 111 039 |
| 50421 - PROGRAMA DE DINAMIZAÇÃO DO COMERCIO - DRCIE | DRCIE | 2013 - 2015 | 3. Financ. Regional | 6 274 | 176 | 23 000 | 0 | 0 | 0 | 29 449 |
| TOTAL DO PROJECTO 50421 | | | | 6 274 | 176 | 23 000 | 0 | 0 | 0 | 29 449 |
| 50640 - CRIAÇÃO FUNDO GARANTIA MUTUA | IDE | 2013 - 2015 | 2. Financ. Comunitário | 19 178 | 9 000 | 1 500 | 0 | 0 | 0 | 29 678 |
| | | | 3. Financ. Regional | 0 | 0 | 0 | 0 | 0 | 0 | 0 |
| TOTAL DO PROJECTO 50640 | | | | 19 178 | 9 000 | 1 500 | 0 | 0 | 0 | 29 678 |

Mapa VI - Programação Plurianual do Investimento por Programas, Medidas e Projetos

Unidade: Euros

| Departamento/Programa/Medida | Entidade responsável | Ano Início / Ano Fim | Fontes Financiamento | PROGRAMAÇÃO FINANCEIRA PLURIANUAL | | | | | | |
|--|----------------------|----------------------|-------------------------------|-----------------------------------|-------------------|-------------------|------------------|---------------|----------------|-------------------|
| | | | | Execução anos anteriores | 2014 Pagamentos | 2015 | 2016 | 2017 | Anos Seguintes | TOTAL PIDRAR |
| VICE PRESIDÊNCIA DO GOVERNO | | | | | | | | | | |
| 042 - DESENVOLVIMENTO EMPRESARIAL | | | | | | | | | | |
| 003 - REFORÇAR A COMPETITIVIDADE DAS EMPRESAS | | | | | | | | | | |
| 50646 - SISTEMA INCENTIVOS EMPREENDEDORISMO E INOVAÇÃO | IDE | 2013 - 2016 | 2. Financ. Comunitário | 2 187 305 | 3 000 000 | 6 000 000 | 2 500 000 | 0 | 0 | 13 687 305 |
| | | | 3. Financ. Regional | 0 | 0 | 60 000 | 60 000 | 0 | 0 | 120 000 |
| TOTAL DO PROJECTO 50646 | | | | 2 187 305 | 3 000 000 | 6 060 000 | 2 560 000 | 0 | 0 | 13 807 305 |
| 50648 - PROGRAMA INTEGRAÇÃO INVESTIMENTO ESTRANGEIRO | IDE | 2013 - 2016 | 2. Financ. Comunitário | 3 593 | 4 000 | 14 100 | 15 000 | 0 | 0 | 36 693 |
| | | | 3. Financ. Regional | 214 | 0 | 0 | 0 | 0 | 0 | 214 |
| TOTAL DO PROJECTO 50648 | | | | 3 806 | 4 000 | 14 100 | 15 000 | 0 | 0 | 36 906 |
| 50654 - SISTEMA APOIO AO TURISMO | IDE | 2013 - 2016 | 2. Financ. Comunitário | 4 546 644 | 1 400 000 | 11 500 000 | 2 500 000 | 0 | 0 | 19 946 644 |
| | | | 3. Financ. Regional | 0 | 0 | 100 000 | 100 000 | 0 | 0 | 200 000 |
| TOTAL DO PROJECTO 50654 | | | | 4 546 644 | 1 400 000 | 11 600 000 | 2 600 000 | 0 | 0 | 20 146 644 |
| 50656 - SOBRECUSTOS | IDE | 2013 - 2016 | 2. Financ. Comunitário | 9 895 828 | 12 630 000 | 6 750 000 | 1 000 000 | 0 | 0 | 30 275 828 |
| | | | 3. Financ. Regional | 4 248 000 | 6 500 000 | 4 500 000 | 250 000 | 0 | 0 | 15 498 000 |
| TOTAL DO PROJECTO 50656 | | | | 14 143 828 | 19 130 000 | 11 250 000 | 1 250 000 | 0 | 0 | 45 773 828 |
| 50657 - SISTEMA INFORMAÇÃO EMPRESARIAL APOIO AO INVESTIMENTO | IDE | 2013 - 2020 | 2. Financ. Comunitário | 0 | 2 900 | 6 000 | 6 000 | 6 000 | 0 | 20 900 |
| | | | 3. Financ. Regional | 4 840 | 0 | 0 | 5 000 | 5 000 | 0 | 14 840 |
| TOTAL DO PROJECTO 50657 | | | | 4 840 | 2 900 | 6 000 | 11 000 | 11 000 | 0 | 35 740 |

Mapa VI - Programação Plurianual do Investimento por Programas, Medidas e Projetos

Unidade: Euros

| Departamento/Programa/Medida | Entidade responsável | Ano Início / Ano Fim | Fontes Financiamento | PROGRAMAÇÃO FINANCEIRA PLURIANUAL | | | | | | |
|---|----------------------|----------------------|-------------------------------|-----------------------------------|-----------------|-----------|-----------|-----------|----------------|--------------|
| | | | | Execução anos anteriores | 2014 Pagamentos | 2015 | 2016 | 2017 | Anos Seguintes | TOTAL PIDRAR |
| VICE PRESIDÊNCIA DO GOVERNO | | | | | | | | | | |
| 042 - DESENVOLVIMENTO EMPRESARIAL | | | | | | | | | | |
| 003 - REFORÇAR A COMPETITIVIDADE DAS EMPRESAS | | | | | | | | | | |
| 50678 - SISTEMA INCENTIVOS A QUALIFICAÇÃO EMPRESARIAL | IDE | 2013 - 2016 | 2. Financ. Comunitário | 4 954 376 | 4 300 000 | 7 500 000 | 2 950 000 | 0 | 0 | 19 704 376 |
| | | | 3. Financ. Regional | 0 | 0 | 60 000 | 60 000 | 0 | 0 | 120 000 |
| TOTAL DO PROJECTO 50678 | | | | 4 954 376 | 4 300 000 | 7 560 000 | 3 010 000 | 0 | 0 | 19 824 376 |
| 50680 - SIRE | IDE | 2013 - 2016 | 2. Financ. Comunitário | 1 601 977 | 2 250 000 | 3 000 000 | 1 200 000 | 0 | 0 | 8 051 977 |
| | | | 3. Financ. Regional | 0 | 0 | 60 000 | 100 000 | 0 | 0 | 160 000 |
| TOTAL DO PROJECTO 50680 | | | | 1 601 977 | 2 250 000 | 3 060 000 | 1 300 000 | 0 | 0 | 8 211 977 |
| 50690 - LINHA CREDITO PME MADEIRA | IDE | 2013 - 2016 | 2. Financ. Comunitário | 212 345 | 500 000 | 1 275 000 | 1 500 000 | 0 | 0 | 3 487 345 |
| | | | 3. Financ. Regional | 0 | 0 | 225 000 | 225 000 | 0 | 0 | 450 000 |
| TOTAL DO PROJECTO 50690 | | | | 212 345 | 500 000 | 1 500 000 | 1 725 000 | 0 | 0 | 3 937 345 |
| 50693 - PROGRAMA APOIO A INTEMPERIE 20 FEVEREIRO 2010 | IDE | 2013 - 2018 | 1. Financ. Nacional | 0 | 860 000 | 1 500 000 | 1 500 000 | 1 500 000 | 0 | 5 360 000 |
| | | | 2. Financ. Comunitário | 106 479 | 85 000 | 200 000 | 100 000 | 100 000 | 0 | 591 479 |
| | | | 3. Financ. Regional | 431 000 | 0 | 50 000 | 0 | 0 | 0 | 481 000 |
| TOTAL DO PROJECTO 50693 | | | | 537 479 | 945 000 | 1 750 000 | 1 600 000 | 1 600 000 | 0 | 6 432 479 |
| 50697 - LINHA CREDITO PRO-INVEST | IDE | 2013 - 2016 | 2. Financ. Comunitário | 85 322 | 50 000 | 150 000 | 300 000 | 0 | 0 | 585 322 |
| | | | 3. Financ. Regional | 0 | 0 | 0 | 0 | 0 | 0 | 0 |
| TOTAL DO PROJECTO 50697 | | | | 85 322 | 50 000 | 150 000 | 300 000 | 0 | 0 | 585 322 |

Mapa VI - Programação Plurianual do Investimento por Programas, Medidas e Projetos

Unidade: Euros

| Departamento/Programa/Medida | Entidade responsável | Ano Início / Ano Fim | Fontes Financiamento | PROGRAMAÇÃO FINANCEIRA PLURIANUAL | | | | | | |
|--|----------------------|----------------------|-------------------------------|-----------------------------------|-----------------|------------|------------|------------|----------------|--------------|
| | | | | Execução anos anteriores | 2014 Pagamentos | 2015 | 2016 | 2017 | Anos Seguintes | TOTAL PIDДАР |
| VICE PRESIDÊNCIA DO GOVERNO | | | | | | | | | | |
| 042 - DESENVOLVIMENTO EMPRESARIAL | | | | | | | | | | |
| 003 - REFORÇAR A COMPETITIVIDADE DAS EMPRESAS | | | | | | | | | | |
| 50700 - CENTRO FORMALIDADES EMPRESAS | IDE | 2013 - 2020 | 3. Financ. Regional | 289 534 | 238 076 | 238 350 | 430 000 | 430 000 | 0 | 1 625 960 |
| TOTAL DO PROJECTO 50700 | | | | 289 534 | 238 076 | 238 350 | 430 000 | 430 000 | 0 | 1 625 960 |
| 50729 - SISTEMA INCENTIVOS NO AMBITO DO PRIME PIDDAC | IDE | 2013 - 2020 | 3. Financ. Regional | 493 656 | 600 000 | 700 000 | 700 000 | 700 000 | 2 100 000 | 5 293 656 |
| TOTAL DO PROJECTO 50729 | | | | 493 656 | 600 000 | 700 000 | 700 000 | 700 000 | 2 100 000 | 5 293 656 |
| 50957 - COMPETITIVIDADE DAS PME'S DA RAM | IDE | 2014 - 2020 | 2. Financ. Comunitário | 0 | 0 | 950 000 | 5 100 000 | 7 000 000 | 20 000 000 | 33 050 000 |
| | | | 3. Financ. Regional | 0 | 0 | 50 000 | 800 000 | 800 000 | 0 | 1 650 000 |
| TOTAL DO PROJECTO 50957 | | | | 0 | 0 | 1 000 000 | 5 900 000 | 7 800 000 | 20 000 000 | 34 700 000 |
| 50959 - FINANCIAMENTO ALTERNATIVO - INSTRUMENTOS ENGENHARIA FINANCEIRA | IDE | 2014 - 2020 | 1. Financ. Nacional | 0 | 0 | 200 000 | 0 | 0 | 0 | 200 000 |
| | | | 2. Financ. Comunitário | 0 | 0 | 765 000 | 1 350 000 | 2 000 000 | 3 000 000 | 7 115 000 |
| | | | 3. Financ. Regional | 0 | 0 | 70 000 | 60 000 | 250 000 | 0 | 380 000 |
| TOTAL DO PROJECTO 50959 | | | | 0 | 0 | 1 035 000 | 1 410 000 | 2 250 000 | 3 000 000 | 7 695 000 |
| 50961 - COMPENSAÇÃO DOS CUSTOS DA ULTRAPERIFICIDADE - SOBRECUSTOS | IDE | 2014 - 2020 | 2. Financ. Comunitário | 0 | 0 | 4 750 000 | 8 500 000 | 9 500 000 | 28 500 000 | 51 250 000 |
| | | | 3. Financ. Regional | 0 | 0 | 250 000 | 3 500 000 | 4 500 000 | 13 500 000 | 21 750 000 |
| TOTAL DO PROJECTO 50961 | | | | 0 | 0 | 5 000 000 | 12 000 000 | 14 000 000 | 42 000 000 | 73 000 000 |
| TOTAL DA MEDIDA | | | | 29 886 439 | 32 699 418 | 51 764 450 | 34 811 000 | 26 791 000 | 67 100 000 | 243 052 307 |

Mapa VI - Programação Plurianual do Investimento por Programas, Medidas e Projetos

Unidade: Euros

| Departamento/Programa/Medida | Entidade responsável | Ano Início / Ano Fim | Fontes Financiamento | PROGRAMAÇÃO FINANCEIRA PLURIANUAL | | | | | | |
|--|----------------------|----------------------|-------------------------------|-----------------------------------|-----------------|------------|------------|------------|----------------|--------------|
| | | | | Execução anos anteriores | 2014 Pagamentos | 2015 | 2016 | 2017 | Anos Seguintes | TOTAL PIDДАР |
| VICE PRESIDÊNCIA DO GOVERNO | | | | | | | | | | |
| 042 - DESENVOLVIMENTO EMPRESARIAL | | | | | | | | | | |
| 004 - APOIO À INTERNACIONALIZAÇÃO | | | | | | | | | | |
| 50685 - SISTEMA INCENTIVOS INTERNACIONALIZAÇÃO DAS EMPRESAS DA RAM | IDE | 2013 - 2016 | 2. Financ. Comunitário | 0 | 1 500 000 | 3 000 000 | 3 000 000 | 0 | 0 | 7 500 000 |
| | | | 3. Financ. Regional | 0 | 0 | 50 000 | 60 000 | 0 | 0 | 110 000 |
| TOTAL DO PROJECTO 50685 | | | | 0 | 1 500 000 | 3 050 000 | 3 060 000 | 0 | 0 | 7 610 000 |
| TOTAL DA MEDIDA | | | | 0 | 1 500 000 | 3 050 000 | 3 060 000 | 0 | 0 | 7 610 000 |
| 006 - COOPERAÇÃO TERRITORIAL | | | | | | | | | | |
| 50446 - AÇÕES DE COOPERAÇÃO EXTERNA - DRAECE | DRAECE | 2013 - 2016 | 3. Financ. Regional | 0 | 0 | 10 000 | 15 000 | 0 | 0 | 25 000 |
| TOTAL DO PROJECTO 50446 | | | | 0 | 0 | 10 000 | 15 000 | 0 | 0 | 25 000 |
| 50963 - PROJECTO COOPERAÇÃO INTER-REGIONAL E TRANSNACIONAL | IDE | 2014 - 2020 | 2. Financ. Comunitário | 0 | 0 | 11 500 | 35 000 | 35 000 | 105 000 | 186 500 |
| | | | 3. Financ. Regional | 0 | 0 | 0 | 0 | 0 | 0 | 0 |
| TOTAL DO PROJECTO 50963 | | | | 0 | 0 | 11 500 | 35 000 | 35 000 | 105 000 | 186 500 |
| TOTAL DA MEDIDA | | | | 0 | 0 | 21 500 | 50 000 | 35 000 | 105 000 | 211 500 |
| TOTAL DO PROGRAMA | | | | 29 886 439 | 34 199 418 | 54 835 950 | 37 921 000 | 26 826 000 | 67 205 000 | 250 873 807 |

Mapa VI - Programação Plurianual do Investimento por Programas, Medidas e Projetos

Unidade: Euros

| Departamento/Programa/Medida | Entidade responsável | Ano Início / Ano Fim | Fontes Financiamento | PROGRAMAÇÃO FINANCEIRA PLURIANUAL | | | | | | |
|--|----------------------|----------------------|----------------------------|-----------------------------------|-----------------|---------|---------|---------|----------------|--------------|
| | | | | Execução anos anteriores | 2014 Pagamentos | 2015 | 2016 | 2017 | Anos Seguintes | TOTAL PIDДАР |
| VICE PRESIDÊNCIA DO GOVERNO | | | | | | | | | | |
| 043 - TURISMO, CULTURA E PATRIMONIO | | | | | | | | | | |
| 007 - PROTEÇÃO, CONSERVAÇÃO, VALORIZAÇÃO E QUALIFICAÇÃO DO PATRIMÓNIO CULTURAL, MUSEOLÓGICO E RELIGIOSO | | | | | | | | | | |
| 50807 - MUSEU DA BALEIA - CANICAL | DREP | 2013 - 2015 | 3. Financ. Regional | 1 285 168 | 0 | 621 500 | 0 | 0 | 0 | 1 906 668 |
| TOTAL DO PROJECTO 50807 | | | | 1 285 168 | 0 | 621 500 | 0 | 0 | 0 | 1 906 668 |
| 51152 - BENEFICIAÇÃO E CONSERVAÇÃO DE EQUIPAMENTOS CULTURAIS | DREP | 2014 - 2017 | 3. Financ. Regional | 0 | 34 692 | 150 000 | 300 000 | 300 000 | 0 | 784 692 |
| TOTAL DO PROJECTO 51152 | | | | 0 | 34 692 | 150 000 | 300 000 | 300 000 | 0 | 784 692 |
| TOTAL DA MEDIDA | | | | 1 285 168 | 34 692 | 771 500 | 300 000 | 300 000 | 0 | 2 691 360 |
| TOTAL DO PROGRAMA | | | | 1 285 168 | 34 692 | 771 500 | 300 000 | 300 000 | 0 | 2 691 360 |

Mapa VI - Programação Plurianual do Investimento por Programas, Medidas e Projetos

Unidade: Euros

| Departamento/Programa/Medida | Entidade responsável | Ano Início / Ano Fim | Fontes Financiamento | PROGRAMAÇÃO FINANCEIRA PLURIANUAL | | | | | | |
|--|----------------------|----------------------|-------------------------------|-----------------------------------|-----------------|---------|--------|-----------|----------------|--------------|
| | | | | Execução anos anteriores | 2014 Pagamentos | 2015 | 2016 | 2017 | Anos Seguintes | TOTAL PIDДАР |
| VICE PRESIDÊNCIA DO GOVERNO | | | | | | | | | | |
| 044 - ENERGIA | | | | | | | | | | |
| 010 - MELHORIA DA EFICIÊNCIA ENERGÉTICA E PROMOÇÃO DE ESTRATÉGIAS DE BAIXA EMISSÃO DE CARBONO | | | | | | | | | | |
| 50424 - PROGRAMA DE PROMOÇÃO DA EFICIÊNCIA ENERGÉTICA | DRCIE | 2013 - 2015 | 3. Financ. Regional | 55 724 | 1 537 | 10 000 | 0 | 0 | 0 | 67 261 |
| TOTAL DO PROJECTO 50424 | | | | 55 724 | 1 537 | 10 000 | 0 | 0 | 0 | 67 261 |
| 51186 - PROMOÇÃO EFICIÊNCIA ENERGÉTICA E UTILIZAÇÃO DE ENERGIAS RENOVÁVEIS AS EMPRESAS | IDE | 2015 - 2020 | 2. Financ. Comunitário | 0 | 0 | 500 000 | 0 | 1 400 000 | 4 800 000 | 6 700 000 |
| | | | 3. Financ. Regional | 0 | 0 | 75 000 | 37 500 | 37 500 | 180 000 | 330 000 |
| TOTAL DO PROJECTO 51186 | | | | 0 | 0 | 575 000 | 37 500 | 1 437 500 | 4 980 000 | 7 030 000 |
| TOTAL DA MEDIDA | | | | 55 724 | 1 537 | 585 000 | 37 500 | 1 437 500 | 4 980 000 | 7 097 261 |
| TOTAL DO PROGRAMA | | | | 55 724 | 1 537 | 585 000 | 37 500 | 1 437 500 | 4 980 000 | 7 097 261 |

Mapa VI - Programação Plurianual do Investimento por Programas, Medidas e Projetos

Unidade: Euros

| Departamento/Programa/Medida | Entidade responsável | Ano Início / Ano Fim | Fontes Financiamento | PROGRAMAÇÃO FINANCEIRA PLURIANUAL | | | | | | |
|--|----------------------|----------------------|-------------------------------|-----------------------------------|-----------------|------------|------------|------------|----------------|--------------|
| | | | | Execução anos anteriores | 2014 Pagamentos | 2015 | 2016 | 2017 | Anos Seguintes | TOTAL PIDДАР |
| VICE PRESIDÊNCIA DO GOVERNO | | | | | | | | | | |
| 045 - PROMOÇÃO DOS TRANSPORTES SUSTENTÁVEIS | | | | | | | | | | |
| 012 - MELHORIA DAS ACESSIBILIDADES INTERNAS E EXTERNAS E REFORÇO DA MOBILIDADE | | | | | | | | | | |
| 50298 - VIA EXPRESSO MACHICO - FAIAL - TROÇO TERÇA RIBEIRA GRANDE - TRABALHOS COMPLEMENTARES | DRE | 2013 - 2015 | | | | | | | | |
| | | | 3. Financ. Regional | 223 | 602 772 | 371 540 | 0 | 0 | 0 | 974 535 |
| TOTAL DO PROJECTO 50298 | | | | 223 | 602 772 | 371 540 | 0 | 0 | 0 | 974 535 |
| 50317 - VARIANTE A MADALENA DO MAR | DRE | 2013 - 2016 | | | | | | | | |
| | | | 3. Financ. Regional | 9 340 240 | 2 340 919 | 200 000 | 297 145 | 0 | 0 | 12 178 305 |
| TOTAL DO PROJECTO 50317 | | | | 9 340 240 | 2 340 919 | 200 000 | 297 145 | 0 | 0 | 12 178 305 |
| 50322 - VIA RÁPIDA CAMARA DE LOBOS - ESTREITO DE CAMARA DE LOBOS | DRE | 2013 - 2017 | | | | | | | | |
| | | | 2. Financ. Comunitário | 0 | 0 | 0 | 0 | 0 | 0 | 0 |
| | | | 3. Financ. Regional | 809 646 | 0 | 20 090 024 | 34 537 142 | 14 615 798 | 0 | 70 052 610 |
| TOTAL DO PROJECTO 50322 | | | | 809 646 | 0 | 20 090 024 | 34 537 142 | 14 615 798 | 0 | 70 052 610 |
| 50364 - VIA EXPRESSO RIBEIRA DE S. JORGE - ARCO DE S. JORGE | DRE | 2013 - 2015 | | | | | | | | |
| | | | 3. Financ. Regional | 0 | 0 | 73 090 | 0 | 0 | 0 | 73 090 |
| TOTAL DO PROJECTO 50364 | | | | 0 | 0 | 73 090 | 0 | 0 | 0 | 73 090 |

Mapa VI - Programação Plurianual do Investimento por Programas, Medidas e Projetos

Unidade: Euros

| Departamento/Programa/Medida | Entidade responsável | Ano Início / Ano Fim | Fontes Financiamento | PROGRAMAÇÃO FINANCEIRA PLURIANUAL | | | | | | |
|--|----------------------|----------------------|----------------------------|-----------------------------------|-----------------|-----------|------------|------------|----------------|--------------|
| | | | | Execução anos anteriores | 2014 Pagamentos | 2015 | 2016 | 2017 | Anos Seguintes | TOTAL PIDДАР |
| VICE PRESIDÊNCIA DO GOVERNO | | | | | | | | | | |
| 045 - PROMOÇÃO DOS TRANSPORTES SUSTENTÁVEIS | | | | | | | | | | |
| 012 - MELHORIA DAS ACESSIBILIDADES INTERNAS E EXTERNAS E REFORÇO DA MOBILIDADE | | | | | | | | | | |
| 50374 - RECONSTRUÇÃO DA ER 203 - CARREIRAS | DRE | 2013 - 2015 | 3. Financ. Regional | 0 | 0 | 43 306 | 0 | 0 | 0 | 43 306 |
| TOTAL DO PROJECTO 50374 | | | | 0 | 0 | 43 306 | 0 | 0 | 0 | 43 306 |
| 50386 - CONSERVAÇÃO E MANUTENÇÃO EM DIVERSAS ESTRADAS REGIONAIS | DRE | 2013 - 2018 | 3. Financ. Regional | 523 747 | 289 536 | 5 000 000 | 10 065 552 | 10 175 352 | 10 285 152 | 36 339 339 |
| TOTAL DO PROJECTO 50386 | | | | 523 747 | 289 536 | 5 000 000 | 10 065 552 | 10 175 352 | 10 285 152 | 36 339 339 |
| 50388 - NOVA LIGAÇÃO EM VIA EXPRESSO PONTA DO SOL - CANHAS | DRE | 2013 - 2015 | 3. Financ. Regional | 0 | 0 | 100 000 | 0 | 0 | 0 | 100 000 |
| TOTAL DO PROJECTO 50388 | | | | 0 | 0 | 100 000 | 0 | 0 | 0 | 100 000 |
| 50390 - LIGAÇÃO PORTO DE ABRIGO/SERRA DE FORA - PORTO SANTO | DRE | 2013 - 2015 | 3. Financ. Regional | 0 | 0 | 100 000 | 0 | 0 | 0 | 100 000 |
| TOTAL DO PROJECTO 50390 | | | | 0 | 0 | 100 000 | 0 | 0 | 0 | 100 000 |
| 50393 - REGULARIZAÇÃO RIBEIRA BRAVA ENTRE A ENCUMEADA E A MEIA LEGUA, INCLUINDO A RECONSTRUÇÃO DA VE4 E A NOVA LIGAÇÃO EM VIA EXPRESSO | DRE | 2013 - 2015 | 3. Financ. Regional | 0 | 2 139 | 41 533 | 0 | 0 | 0 | 43 672 |
| TOTAL DO PROJECTO 50393 | | | | 0 | 2 139 | 41 533 | 0 | 0 | 0 | 43 672 |

Mapa VI - Programação Plurianual do Investimento por Programas, Medidas e Projetos

Unidade: Euros

| Departamento/Programa/Medida | Entidade responsável | Ano Início / Ano Fim | Fontes Financiamento | PROGRAMAÇÃO FINANCEIRA PLURIANUAL | | | | | | |
|---|----------------------|----------------------|----------------------------|-----------------------------------|-----------------|---------|---------|-----------|----------------|--------------|
| | | | | Execução anos anteriores | 2014 Pagamentos | 2015 | 2016 | 2017 | Anos Seguintes | TOTAL PIDДАР |
| VICE PRESIDÊNCIA DO GOVERNO | | | | | | | | | | |
| 045 - PROMOÇÃO DOS TRANSPORTES SUSTENTÁVEIS | | | | | | | | | | |
| 012 - MELHORIA DAS ACESSIBILIDADES INTERNAS E EXTERNAS E REFORÇO DA MOBILIDADE | | | | | | | | | | |
| 50395 - GRANDE REPARAÇÃO DA ER 260 CASINHAS/SERRA DE FORA - PORTO SANTO | DRE | 2013 - 2015 | 3. Financ. Regional | 0 | 0 | 22 776 | 0 | 0 | 0 | 22 776 |
| TOTAL DO PROJECTO 50395 | | | | 0 | 0 | 22 776 | 0 | 0 | 0 | 22 776 |
| 50396 - GRANDE REPARAÇÃO DA ER 120 - SERRA DE FORA/CAMACHA - PORTO SANTO | DRE | 2013 - 2015 | 3. Financ. Regional | 0 | 0 | 30 150 | 0 | 0 | 0 | 30 150 |
| TOTAL DO PROJECTO 50396 | | | | 0 | 0 | 30 150 | 0 | 0 | 0 | 30 150 |
| 50398 - RECONSTRUÇÃO DE PONTES E PONTOES DAS ESTRADAS REGIONAIS | DRE | 2013 - 2018 | 3. Financ. Regional | 0 | 0 | 188 490 | 502 640 | 249 226 | 1 615 961 | 2 556 317 |
| TOTAL DO PROJECTO 50398 | | | | 0 | 0 | 188 490 | 502 640 | 249 226 | 1 615 961 | 2 556 317 |
| 50400 - RECONSTRUÇÃO DA ER 223 ENTRE O ESTREITO DA CALHETA E O JARDIM DO MAR | DRE | 2013 - 2018 | 3. Financ. Regional | 0 | 0 | 185 349 | 910 852 | 9 854 740 | 19 632 230 | 30 583 171 |
| TOTAL DO PROJECTO 50400 | | | | 0 | 0 | 185 349 | 910 852 | 9 854 740 | 19 632 230 | 30 583 171 |
| 50401 - RECONSTRUÇÃO DA E.R. 101 - ROTUNDA DO PORTO MONIZ - MIRADOURO DA SANTINHA | DRE | 2013 - 2015 | 3. Financ. Regional | 52 079 | 0 | 36 166 | 0 | 0 | 0 | 88 245 |
| TOTAL DO PROJECTO 50401 | | | | 52 079 | 0 | 36 166 | 0 | 0 | 0 | 88 245 |

Mapa VI - Programação Plurianual do Investimento por Programas, Medidas e Projetos

Unidade: Euros

| Departamento/Programa/Medida | Entidade responsável | Ano Inicio / Ano Fim | Fontes Financiamento | PROGRAMAÇÃO FINANCEIRA PLURIANUAL | | | | | | |
|---|----------------------|----------------------|----------------------------|-----------------------------------|-----------------|---------|-----------|------|----------------|--------------|
| | | | | Execução anos anteriores | 2014 Pagamentos | 2015 | 2016 | 2017 | Anos Seguintes | TOTAL PIDДАР |
| VICE PRESIDÊNCIA DO GOVERNO | | | | | | | | | | |
| 045 - PROMOÇÃO DOS TRANSPORTES SUSTENTÁVEIS | | | | | | | | | | |
| 012 - MELHORIA DAS ACESSIBILIDADES INTERNAS E EXTERNAS E REFORÇO DA MOBILIDADE | | | | | | | | | | |
| 50402 - RECONSTRUÇÃO DA ER 209 ENTRE A RIBEIRA DA JANELA E O FANAL (PAUL DA SERRA) | DRE | 2013 - 2015 | 3. Financ. Regional | 160 035 | 0 | 38 615 | 0 | 0 | 0 | 198 650 |
| TOTAL DO PROJECTO 50402 | | | | 160 035 | 0 | 38 615 | 0 | 0 | 0 | 198 650 |
| 50406 - AVALIAÇÃO DE DANOS NA REDE RODOVIARIA REGIONAL - 2.ª FASE | DRE | 2013 - 2015 | 3. Financ. Regional | 13 725 | 38 430 | 2 306 | 0 | 0 | 0 | 54 461 |
| TOTAL DO PROJECTO 50406 | | | | 13 725 | 38 430 | 2 306 | 0 | 0 | 0 | 54 461 |
| 50409 - RECONSTRUÇÃO DA ER 218 - PICO DAS PEDRAS/ACHADAS DO TEIXEIRA | DRE | 2013 - 2015 | 3. Financ. Regional | 0 | 0 | 22 384 | 0 | 0 | 0 | 22 384 |
| TOTAL DO PROJECTO 50409 | | | | 0 | 0 | 22 384 | 0 | 0 | 0 | 22 384 |
| 50422 - RECONSTRUÇÃO DA E.R. 227 - TABUA | DRE | 2013 - 2015 | 3. Financ. Regional | 9 850 630 | 1 245 170 | 163 122 | 0 | 0 | 0 | 11 258 922 |
| TOTAL DO PROJECTO 50422 | | | | 9 850 630 | 1 245 170 | 163 122 | 0 | 0 | 0 | 11 258 922 |
| 50426 - NOVA LIGAÇÃO VASCO GIL - FUNDOA, A COTA 500 | DRE | 2013 - 2016 | 3. Financ. Regional | 0 | 0 | 500 000 | 5 406 690 | 0 | 0 | 5 906 690 |
| TOTAL DO PROJECTO 50426 | | | | 0 | 0 | 500 000 | 5 406 690 | 0 | 0 | 5 906 690 |

Mapa VI - Programação Plurianual do Investimento por Programas, Medidas e Projetos

Unidade: Euros

| Departamento/Programa/Medida | Entidade responsável | Ano Início / Ano Fim | Fontes Financiamento | PROGRAMAÇÃO FINANCEIRA PLURIANUAL | | | | | | |
|---|----------------------|----------------------|----------------------------|-----------------------------------|-----------------|---------|-----------|---------|----------------|--------------|
| | | | | Execução anos anteriores | 2014 Pagamentos | 2015 | 2016 | 2017 | Anos Seguintes | TOTAL PIDДАР |
| VICE PRESIDÊNCIA DO GOVERNO | | | | | | | | | | |
| 045 - PROMOÇÃO DOS TRANSPORTES SUSTENTÁVEIS | | | | | | | | | | |
| 012 - MELHORIA DAS ACESSIBILIDADES INTERNAS E EXTERNAS E REFORÇO DA MOBILIDADE | | | | | | | | | | |
| 50453 - VARIANTE AO CENTRO DO CANIÇO | DRIE | 2013 - 2017 | 3. Financ. Regional | 1 015 181 | 0 | 314 000 | 1 078 000 | 1 000 | 0 | 2 408 181 |
| TOTAL DO PROJECTO 50453 | | | | 1 015 181 | 0 | 314 000 | 1 078 000 | 1 000 | 0 | 2 408 181 |
| 50944 - VIA RAPIDA MACHICO-CANICAL | DRE | 2013 - 2015 | 3. Financ. Regional | 0 | 0 | 500 000 | 0 | 0 | 0 | 500 000 |
| TOTAL DO PROJECTO 50944 | | | | 0 | 0 | 500 000 | 0 | 0 | 0 | 500 000 |
| 50945 - CONSTRUÇÃO DA SAÍDA LESTE DO FUNCHAL | DRE | 2013 - 2015 | 3. Financ. Regional | 0 | 0 | 100 000 | 0 | 0 | 0 | 100 000 |
| TOTAL DO PROJECTO 50945 | | | | 0 | 0 | 100 000 | 0 | 0 | 0 | 100 000 |
| 50947 - VIA EXPRESSO FAIAL - SANTANA - 1 FASE - TUNEIS | DRE | 2013 - 2015 | 3. Financ. Regional | 0 | 0 | 100 000 | 0 | 0 | 0 | 100 000 |
| TOTAL DO PROJECTO 50947 | | | | 0 | 0 | 100 000 | 0 | 0 | 0 | 100 000 |
| 50948 - SERVIÇOS DE REPRESENTAÇÃO JURÍDICA PARA A DRE | DRE | 2013 - 2018 | 3. Financ. Regional | 22 369 | 17 269 | 15 000 | 100 000 | 100 000 | 100 000 | 354 639 |
| TOTAL DO PROJECTO 50948 | | | | 22 369 | 17 269 | 15 000 | 100 000 | 100 000 | 100 000 | 354 639 |
| 50977 - CONSTRUÇÃO DA VARIANTE A VILA DA CALHETA 2.ª FASE | DRE | 2014 - 2015 | 3. Financ. Regional | 0 | 0 | 250 000 | 0 | 0 | 0 | 250 000 |
| TOTAL DO PROJECTO 50977 | | | | 0 | 0 | 250 000 | 0 | 0 | 0 | 250 000 |

Mapa VI - Programação Plurianual do Investimento por Programas, Medidas e Projetos

Unidade: Euros

| Departamento/Programa/Medida | Entidade responsável | Ano Início / Ano Fim | Fontes Financiamento | PROGRAMAÇÃO FINANCEIRA PLURIANUAL | | | | | | |
|---|----------------------|----------------------|----------------------------|-----------------------------------|-----------------|---------|------|------|----------------|--------------|
| | | | | Execução anos anteriores | 2014 Pagamentos | 2015 | 2016 | 2017 | Anos Seguintes | TOTAL PIDДАР |
| VICE PRESIDÊNCIA DO GOVERNO | | | | | | | | | | |
| 045 - PROMOÇÃO DOS TRANSPORTES SUSTENTÁVEIS | | | | | | | | | | |
| 012 - MELHORIA DAS ACESSIBILIDADES INTERNAS E EXTERNAS E REFORÇO DA MOBILIDADE | | | | | | | | | | |
| 50978 - CONSTRUÇÃO DA ER 101 CALHETA / PRAZERES - 3.ª FASE | DRE | 2014 - 2015 | 3. Financ. Regional | 0 | 0 | 200 000 | 0 | 0 | 0 | 200 000 |
| TOTAL DO PROJECTO 50978 | | | | 0 | 0 | 200 000 | 0 | 0 | 0 | 200 000 |
| 50979 - ACESSO OESTE A CIRCULAR A CIDADE DO FUNCHAL A COTA 200 | DRE | 2014 - 2015 | 3. Financ. Regional | 0 | 0 | 500 000 | 0 | 0 | 0 | 500 000 |
| TOTAL DO PROJECTO 50979 | | | | 0 | 0 | 500 000 | 0 | 0 | 0 | 500 000 |
| 50980 - ACESSO OESTE A LIGACÃO AO PORTO DO FUNCHAL | DRE | 2014 - 2015 | 3. Financ. Regional | 0 | 0 | 200 000 | 0 | 0 | 0 | 200 000 |
| TOTAL DO PROJECTO 50980 | | | | 0 | 0 | 200 000 | 0 | 0 | 0 | 200 000 |
| 50981 - BENEFICIACÃO DE TRACADO ER 101, S. VICENTE / PORTO MONIZ - 3.ª FASE - TUNEIS | DRE | 2014 - 2015 | 3. Financ. Regional | 0 | 0 | 350 000 | 0 | 0 | 0 | 350 000 |
| TOTAL DO PROJECTO 50981 | | | | 0 | 0 | 350 000 | 0 | 0 | 0 | 350 000 |
| 50982 - VARIANTE A ER 104 NA VILA DA RIBEIRA BRAVA - 2.ª FASE - TROCO II | DRE | 2014 - 2015 | 3. Financ. Regional | 0 | 0 | 300 000 | 0 | 0 | 0 | 300 000 |
| TOTAL DO PROJECTO 50982 | | | | 0 | 0 | 300 000 | 0 | 0 | 0 | 300 000 |

Mapa VI - Programação Plurianual do Investimento por Programas, Medidas e Projetos

Unidade: Euros

| Departamento/Programa/Medida | Entidade responsável | Ano Início / Ano Fim | Fontes Financiamento | PROGRAMAÇÃO FINANCEIRA PLURIANUAL | | | | | | |
|---|----------------------|----------------------|----------------------------|-----------------------------------|-----------------|---------|-----------|-----------|----------------|--------------|
| | | | | Execução anos anteriores | 2014 Pagamentos | 2015 | 2016 | 2017 | Anos Seguintes | TOTAL PIDДАР |
| VICE PRESIDÊNCIA DO GOVERNO | | | | | | | | | | |
| 045 - PROMOÇÃO DOS TRANSPORTES SUSTENTÁVEIS | | | | | | | | | | |
| 012 - MELHORIA DAS ACESSIBILIDADES INTERNAS E EXTERNAS E REFORÇO DA MOBILIDADE | | | | | | | | | | |
| 50983 - LIGACAO EM VIA EXPRESSO AO PORTO DO FUNCHAL | DRE | 2014 - 2015 | 3. Financ. Regional | 0 | 0 | 250 000 | 0 | 0 | 0 | 250 000 |
| TOTAL DO PROJECTO 50983 | | | | 0 | 0 | 250 000 | 0 | 0 | 0 | 250 000 |
| 50984 - VARIANTE A ER 104 - ROSARIO / S. VICENTE - 2.ª FASE | DRE | 2014 - 2015 | 3. Financ. Regional | 0 | 0 | 500 000 | 0 | 0 | 0 | 500 000 |
| TOTAL DO PROJECTO 50984 | | | | 0 | 0 | 500 000 | 0 | 0 | 0 | 500 000 |
| 50986 - REABILITACAO DE PAVIMENTOS EM DIVERSAS ESTRADAS REGIONAIS | DRE | 2014 - 2018 | 3. Financ. Regional | 0 | 0 | 0 | 6 377 487 | 3 447 419 | 3 464 329 | 13 289 235 |
| TOTAL DO PROJECTO 50986 | | | | 0 | 0 | 0 | 6 377 487 | 3 447 419 | 3 464 329 | 13 289 235 |
| 50987 - RECONSTRUCAO DA ER 102 - CAMACHA / SANTO | DRE | 2014 - 2016 | 3. Financ. Regional | 0 | 0 | 0 | 1 645 005 | 0 | 0 | 1 645 005 |
| TOTAL DO PROJECTO 50987 | | | | 0 | 0 | 0 | 1 645 005 | 0 | 0 | 1 645 005 |
| 50988 - RECONSTRUCAO DA ER 103 - MONTE / POISO | DRE | 2014 - 2016 | 3. Financ. Regional | 0 | 0 | 0 | 1 096 307 | 0 | 0 | 1 096 307 |
| TOTAL DO PROJECTO 50988 | | | | 0 | 0 | 0 | 1 096 307 | 0 | 0 | 1 096 307 |
| 50989 - RECONSTRUÇÃO DA ER 209 - SALOES / BARREIRO | DRE | 2014 - 2017 | 3. Financ. Regional | 0 | 0 | 0 | 3 422 249 | 16 224 | 0 | 3 438 473 |
| TOTAL DO PROJECTO 50989 | | | | 0 | 0 | 0 | 3 422 249 | 16 224 | 0 | 3 438 473 |

Mapa VI - Programação Plurianual do Investimento por Programas, Medidas e Projetos

Unidade: Euros

| Departamento/Programa/Medida | Entidade responsável | Ano Início / Ano Fim | Fontes Financiamento | PROGRAMAÇÃO FINANCEIRA PLURIANUAL | | | | | | |
|---|----------------------|----------------------|----------------------------|-----------------------------------|-----------------|-----------|-----------|-----------|----------------|--------------|
| | | | | Execução anos anteriores | 2014 Pagamentos | 2015 | 2016 | 2017 | Anos Seguintes | TOTAL PIDДАР |
| VICE PRESIDÊNCIA DO GOVERNO | | | | | | | | | | |
| 045 - PROMOÇÃO DOS TRANSPORTES SUSTENTÁVEIS | | | | | | | | | | |
| 012 - MELHORIA DAS ACESSIBILIDADES INTERNAS E EXTERNAS E REFORÇO DA MOBILIDADE | | | | | | | | | | |
| 50990 - RECONSTRUÇÃO DE UM TROCO DA ER 220, BOAVENTURA / LOMBO DO URZAL. FALCA | DRE | 2014 - 2016 | 3. Financ. Regional | 0 | 0 | 33 489 | 7 889 | 0 | 0 | 41 378 |
| TOTAL DO PROJECTO 50990 | | | | 0 | 0 | 33 489 | 7 889 | 0 | 0 | 41 378 |
| 50991 - VIA EXPRESSO BOAVENTURA - SAO VICENTE | DRE | 2014 - 2018 | 3. Financ. Regional | 0 | 0 | 3 983 235 | 0 | 9 323 103 | 19 082 272 | 32 388 610 |
| TOTAL DO PROJECTO 50991 | | | | 0 | 0 | 3 983 235 | 0 | 9 323 103 | 19 082 272 | 32 388 610 |
| 50993 - CONSERVAÇÃO E MANUTENÇÃO DE TUNEIS EM ESTRADAS REGIONAIS | DRE | 2014 - 2018 | 3. Financ. Regional | 0 | 0 | 376 980 | 376 980 | 376 980 | 376 980 | 1 507 920 |
| TOTAL DO PROJECTO 50993 | | | | 0 | 0 | 376 980 | 376 980 | 376 980 | 376 980 | 1 507 920 |
| 51233 - RECONSTRUÇÃO DE DIVERSOS TROÇOS DA ER 105 E ER 209 | DRE | 2015 - 2015 | 3. Financ. Regional | 0 | 0 | 447 252 | 0 | 0 | 0 | 447 252 |
| TOTAL DO PROJECTO 51233 | | | | 0 | 0 | 447 252 | 0 | 0 | 0 | 447 252 |
| 51235 - VIA EXPRESSO ARCO DE SAO JORGE - BOAVENTURA | DRE | 2015 - 2016 | 3. Financ. Regional | 0 | 0 | 500 000 | 3 597 764 | 0 | 0 | 4 097 764 |
| TOTAL DO PROJECTO 51235 | | | | 0 | 0 | 500 000 | 3 597 764 | 0 | 0 | 4 097 764 |

Mapa VI - Programação Plurianual do Investimento por Programas, Medidas e Projetos

Unidade: Euros

| Departamento/Programa/Medida | Entidade responsável | Ano Início / Ano Fim | Fontes Financiamento | PROGRAMAÇÃO FINANCEIRA PLURIANUAL | | | | | | |
|---|----------------------|----------------------|----------------------------|-----------------------------------|-----------------|------------|------------|------------|----------------|--------------|
| | | | | Execução anos anteriores | 2014 Pagamentos | 2015 | 2016 | 2017 | Anos Seguintes | TOTAL PIDДАР |
| VICE PRESIDÊNCIA DO GOVERNO | | | | | | | | | | |
| 045 - PROMOÇÃO DOS TRANSPORTES SUSTENTÁVEIS | | | | | | | | | | |
| 012 - MELHORIA DAS ACESSIBILIDADES INTERNAS E EXTERNAS E REFORÇO DA MOBILIDADE | | | | | | | | | | |
| 51237 - TUNEL DA ENCUMEADA - SISTEMA DE DRENAGEM | DRE | 2015 - 2016 | 3. Financ. Regional | 0 | 0 | 0 | 29 097 | 0 | 0 | 29 097 |
| TOTAL DO PROJECTO 51237 | | | | 0 | 0 | 0 | 29 097 | 0 | 0 | 29 097 |
| 51238 - PAVIMENTAÇÃO DA ER 208 GINJAS/PAUL DA SERRA | DRE | 2015 - 2015 | 3. Financ. Regional | 0 | 0 | 29 360 | 0 | 0 | 0 | 29 360 |
| TOTAL DO PROJECTO 51238 | | | | 0 | 0 | 29 360 | 0 | 0 | 0 | 29 360 |
| 51278 - VIA EXPRESSO FAJA DA OVELHA - PONTA DO PARGO | DRE | 2015 - 2018 | 3. Financ. Regional | 0 | 0 | 0 | 0 | 3 156 872 | 22 814 890 | 25 971 762 |
| TOTAL DO PROJECTO 51278 | | | | 0 | 0 | 0 | 0 | 3 156 872 | 22 814 890 | 25 971 762 |
| TOTAL DA MEDIDA | | | | 21 787 876 | 4 536 236 | 36 158 167 | 69 450 799 | 51 316 714 | 77 371 814 | 260 621 606 |

Mapa VI - Programação Plurianual do Investimento por Programas, Medidas e Projetos

Unidade: Euros

| Departamento/Programa/Medida | Entidade responsável | Ano Início / Ano Fim | Fontes Financiamento | PROGRAMAÇÃO FINANCEIRA PLURIANUAL | | | | | | |
|---|----------------------|----------------------|----------------------------|-----------------------------------|-----------------|-----------|------|------|----------------|--------------|
| | | | | Execução anos anteriores | 2014 Pagamentos | 2015 | 2016 | 2017 | Anos Seguintes | TOTAL PIDДАР |
| VICE PRESIDÊNCIA DO GOVERNO | | | | | | | | | | |
| 045 - PROMOÇÃO DOS TRANSPORTES SUSTENTÁVEIS | | | | | | | | | | |
| 013 - MELHORIA DA SEGURANÇA E DA OPERACIONALIDADE DAS INFRAESTRUTURAS E DOS EQUIPAMENTOS | | | | | | | | | | |
| 50307 - ESTABILIZAÇÃO DA PLATAFORMA RODÓVIARIA DE UM TROÇO DA ER 107 RIBEIRA DO CIDRAO - CURRAL DAS FREIRAS | DRE | 2013 - 2015 | 3. Financ. Regional | 0 | 0 | 2 500 000 | 0 | 0 | 0 | 2 500 000 |
| TOTAL DO PROJECTO 50307 | | | | 0 | 0 | 2 500 000 | 0 | 0 | 0 | 2 500 000 |
| 50313 - REFORMULAÇÃO DO NO DA PESTANA JUNIOR | DRE | 2013 - 2015 | 3. Financ. Regional | 0 | 0 | 29 454 | 0 | 0 | 0 | 29 454 |
| TOTAL DO PROJECTO 50313 | | | | 0 | 0 | 29 454 | 0 | 0 | 0 | 29 454 |
| 50314 - REFORMULAÇÃO DO NO DE SANTA LUZIA | DRE | 2013 - 2015 | 3. Financ. Regional | 0 | 0 | 35 895 | 0 | 0 | 0 | 35 895 |
| TOTAL DO PROJECTO 50314 | | | | 0 | 0 | 35 895 | 0 | 0 | 0 | 35 895 |
| 50315 - REFORMULAÇÃO DO NO DO CAMPANARIO | DRE | 2013 - 2015 | 3. Financ. Regional | 58 461 | 0 | 2 440 | 0 | 0 | 0 | 60 901 |
| TOTAL DO PROJECTO 50315 | | | | 58 461 | 0 | 2 440 | 0 | 0 | 0 | 60 901 |
| 50318 - REFORMULAÇÃO DO NO DA CANCELA | DRE | 2013 - 2015 | 3. Financ. Regional | 0 | 0 | 7 477 | 0 | 0 | 0 | 7 477 |
| TOTAL DO PROJECTO 50318 | | | | 0 | 0 | 7 477 | 0 | 0 | 0 | 7 477 |

Mapa VI - Programação Plurianual do Investimento por Programas, Medidas e Projetos

Unidade: Euros

| Departamento/Programa/Medida | Entidade responsável | Ano Início / Ano Fim | Fontes Financiamento | PROGRAMAÇÃO FINANCEIRA PLURIANUAL | | | | | | |
|--|----------------------|----------------------|-------------------------------|-----------------------------------|-----------------|-----------|--------|------|----------------|--------------|
| | | | | Execução anos anteriores | 2014 Pagamentos | 2015 | 2016 | 2017 | Anos Seguintes | TOTAL PIDДАР |
| VICE PRESIDÊNCIA DO GOVERNO | | | | | | | | | | |
| 045 - PROMOÇÃO DOS TRANSPORTES SUSTENTÁVEIS | | | | | | | | | | |
| 013 - MELHORIA DA SEGURANÇA E DA OPERACIONALIDADE DAS INFRAESTRUTURAS E DOS EQUIPAMENTOS | | | | | | | | | | |
| 50321 - CONSOLIDAÇÃO DOS TALUDES SOBRANCEIROS A ER 222, NOS SÍTIOS DAS VOLTINHAS E DA RATEIRA - PONTA DO SOL | DRE | 2013 - 2015 | 2. Financ. Comunitário | 0 | 0 | 1 870 000 | 0 | 0 | 0 | 1 870 000 |
| | | | 3. Financ. Regional | 0 | 0 | 330 000 | 0 | 0 | 0 | 330 000 |
| TOTAL DO PROJECTO 50321 | | | | 0 | 0 | 2 200 000 | 0 | 0 | 0 | 2 200 000 |
| 50994 - ESTABILIZAÇÃO DE TALUDES E RECONSTRUÇÃO DE MUROS DA ER 107 - ROMEIRAS / LAPA | DRE | 2014 - 2016 | 2. Financ. Comunitário | 0 | 0 | 4 250 000 | 6 706 | 0 | 0 | 4 256 706 |
| | | | 3. Financ. Regional | 0 | 0 | 750 000 | 1 183 | 0 | 0 | 751 183 |
| TOTAL DO PROJECTO 50994 | | | | 0 | 0 | 5 000 000 | 7 889 | 0 | 0 | 5 007 889 |
| 50997 - REFORÇO DA DRENAGEM DA PLATAFORMA DA ER 120, AO SÍTIO DO CABECO DA PONTA - PORTO SANTO | DRE | 2014 - 2015 | 3. Financ. Regional | 0 | 0 | 314 150 | 0 | 0 | 0 | 314 150 |
| TOTAL DO PROJECTO 50997 | | | | 0 | 0 | 314 150 | 0 | 0 | 0 | 314 150 |
| 51165 - RECONSTRUÇÃO DE PASSAGENS HIDRAULICAS E MUROS DE SUPORTE NA E.R 110 - TROÇO SANTO ANTONIO DA SERRA - REFERTA | DRE | 2014 - 2016 | 3. Financ. Regional | 0 | 0 | 750 000 | 17 334 | 0 | 0 | 767 334 |
| TOTAL DO PROJECTO 51165 | | | | 0 | 0 | 750 000 | 17 334 | 0 | 0 | 767 334 |

Mapa VI - Programação Plurianual do Investimento por Programas, Medidas e Projetos

Unidade: Euros

| Departamento/Programa/Medida | Entidade responsável | Ano Início / Ano Fim | Fontes Financiamento | PROGRAMAÇÃO FINANCEIRA PLURIANUAL | | | | | | |
|---|----------------------|----------------------|-------------------------------|-----------------------------------|-----------------|-----------|---------|------|----------------|--------------|
| | | | | Execução anos anteriores | 2014 Pagamentos | 2015 | 2016 | 2017 | Anos Seguintes | TOTAL PIDДАР |
| VICE PRESIDÊNCIA DO GOVERNO | | | | | | | | | | |
| 045 - PROMOÇÃO DOS TRANSPORTES SUSTENTÁVEIS | | | | | | | | | | |
| 013 - MELHORIA DA SEGURANÇA E DA OPERACIONALIDADE DAS INFRAESTRUTURAS E DOS EQUIPAMENTOS | | | | | | | | | | |
| 51241 - ESTABILIZAÇÃO DA ER 222 MOLEDOS | DRE | 2015 - 2015 | 2. Financ. Comunitário | 0 | 0 | 1 458 061 | 0 | 0 | 0 | 1 458 061 |
| | | | 3. Financ. Regional | 0 | 0 | 257 305 | 0 | 0 | 0 | 257 305 |
| TOTAL DO PROJECTO 51241 | | | | 0 | 0 | 1 715 366 | 0 | 0 | 0 | 1 715 366 |
| 51248 - ESTABILIZAÇÃO DA ER 221 SEIXAL | DRE | 2015 - 2016 | 3. Financ. Regional | 0 | 0 | 600 000 | 250 554 | 0 | 0 | 850 554 |
| TOTAL DO PROJECTO 51248 | | | | 0 | 0 | 600 000 | 250 554 | 0 | 0 | 850 554 |
| 51249 - ESTABILIZAÇÃO DA ER 102 RIBEIRO SERRAO | DRE | 2015 - 2016 | 3. Financ. Regional | 0 | 0 | 100 000 | 66 198 | 0 | 0 | 166 198 |
| TOTAL DO PROJECTO 51249 | | | | 0 | 0 | 100 000 | 66 198 | 0 | 0 | 166 198 |
| 51250 - ESTABILIZAÇÃO DA ER 205 PALHEIRO FERREIRO | DRE | 2015 - 2016 | 3. Financ. Regional | 0 | 0 | 0 | 265 075 | 0 | 0 | 265 075 |
| TOTAL DO PROJECTO 51250 | | | | 0 | 0 | 0 | 265 075 | 0 | 0 | 265 075 |
| 51251 - ESTABILIZAÇÃO DA ER 229 RIBEIRA DO INFERNO | DRE | 2015 - 2016 | 3. Financ. Regional | 0 | 0 | 100 000 | 118 326 | 0 | 0 | 218 326 |
| TOTAL DO PROJECTO 51251 | | | | 0 | 0 | 100 000 | 118 326 | 0 | 0 | 218 326 |
| 51252 - ESTABILIZAÇÃO DA ER 102 MASSAPEZ | DRE | 2015 - 2016 | 3. Financ. Regional | 0 | 0 | 150 000 | 144 641 | 0 | 0 | 294 641 |
| TOTAL DO PROJECTO 51252 | | | | 0 | 0 | 150 000 | 144 641 | 0 | 0 | 294 641 |

Mapa VI - Programação Plurianual do Investimento por Programas, Medidas e Projetos

Unidade: Euros

| Departamento/Programa/Medida | Entidade responsável | Ano Inicio / Ano Fim | Fontes Financiamento | PROGRAMAÇÃO FINANCEIRA PLURIANUAL | | | | | | |
|---|----------------------|----------------------|----------------------------|-----------------------------------|-----------------|-----------|-----------|------|----------------|--------------|
| | | | | Execução anos anteriores | 2014 Pagamentos | 2015 | 2016 | 2017 | Anos Seguintes | TOTAL PIDДАР |
| VICE PRESIDÊNCIA DO GOVERNO | | | | | | | | | | |
| 045 - PROMOÇÃO DOS TRANSPORTES SUSTENTÁVEIS | | | | | | | | | | |
| 013 - MELHORIA DA SEGURANÇA E DA OPERACIONALIDADE DAS INFRAESTRUTURAS E DOS EQUIPAMENTOS | | | | | | | | | | |
| 51253 - ESTABILIZAÇÃO DA ER 231 QUINTA GRANDE | DRE | 2015 - 2016 | 3. Financ. Regional | 0 | 0 | 200 000 | 231 951 | 0 | 0 | 431 951 |
| TOTAL DO PROJECTO 51253 | | | | 0 | 0 | 200 000 | 231 951 | 0 | 0 | 431 951 |
| 51254 - REFORMULAÇÃO DE ENTRONCAMENTO NA ER 120 E ACESSOS - PORTO SANTO | DRE | 2015 - 2015 | 3. Financ. Regional | 0 | 0 | 3 532 | 0 | 0 | 0 | 3 532 |
| TOTAL DO PROJECTO 51254 | | | | 0 | 0 | 3 532 | 0 | 0 | 0 | 3 532 |
| 51255 - ESTABILIZAÇÃO DA ER 110 PORTO DA CRUZ | DRE | 2015 - 2016 | 3. Financ. Regional | 0 | 0 | 1 790 488 | 3 515 513 | 0 | 0 | 5 306 001 |
| TOTAL DO PROJECTO 51255 | | | | 0 | 0 | 1 790 488 | 3 515 513 | 0 | 0 | 5 306 001 |
| 51256 - REABILITAÇÃO DOS EQUIPAMENTOS DO TUNEL DO CANIÇAL | DRE | 2015 - 2016 | 3. Financ. Regional | 0 | 0 | 64 087 | 11 639 | 0 | 0 | 75 726 |
| TOTAL DO PROJECTO 51256 | | | | 0 | 0 | 64 087 | 11 639 | 0 | 0 | 75 726 |
| 51257 - INTERVENÇÃO EM TRES MUROS E UM TALUDE NA ER 204 PORTO NOVO | DRE | 2015 - 2015 | 3. Financ. Regional | 0 | 0 | 3 699 | 0 | 0 | 0 | 3 699 |
| TOTAL DO PROJECTO 51257 | | | | 0 | 0 | 3 699 | 0 | 0 | 0 | 3 699 |

Mapa VI - Programação Plurianual do Investimento por Programas, Medidas e Projetos

Unidade: Euros

| Departamento/Programa/Medida | Entidade responsável | Ano Início / Ano Fim | Fontes Financiamento | PROGRAMAÇÃO FINANCEIRA PLURIANUAL | | | | | | |
|---|----------------------|----------------------|----------------------------|-----------------------------------|-----------------|------------|------------|------------|----------------|--------------|
| | | | | Execução anos anteriores | 2014 Pagamentos | 2015 | 2016 | 2017 | Anos Seguintes | TOTAL PIDДАР |
| VICE PRESIDÊNCIA DO GOVERNO | | | | | | | | | | |
| 045 - PROMOÇÃO DOS TRANSPORTES SUSTENTÁVEIS | | | | | | | | | | |
| 013 - MELHORIA DA SEGURANÇA E DA OPERACIONALIDADE DAS INFRAESTRUTURAS E DOS EQUIPAMENTOS | | | | | | | | | | |
| 51258 - SINALIZAÇÃO E CIRCUITOS PEDONAIS DOS NÓS DA CANCELADA E CANIÇO | DRE | 2015 - 2015 | 3. Financ. Regional | 0 | 0 | 1 094 | 0 | 0 | 0 | 1 094 |
| TOTAL DO PROJECTO 51258 | | | | 0 | 0 | 1 094 | 0 | 0 | 0 | 1 094 |
| TOTAL DA MEDIDA | | | | 58 461 | 0 | 15 567 682 | 4 629 120 | 0 | 0 | 20 255 263 |
| TOTAL DO PROGRAMA | | | | 21 846 337 | 4 536 236 | 51 725 849 | 74 079 919 | 51 316 714 | 77 371 814 | 280 876 869 |

Mapa VI - Programação Plurianual do Investimento por Programas, Medidas e Projetos

Unidade: Euros

| Departamento/Programa/Medida | Entidade responsável | Ano Início / Ano Fim | Fontes Financiamento | PROGRAMAÇÃO FINANCEIRA PLURIANUAL | | | | | | |
|---|----------------------|----------------------|-------------------------------|-----------------------------------|-----------------|-----------|-----------|-----------|----------------|--------------|
| | | | | Execução anos anteriores | 2014 Pagamentos | 2015 | 2016 | 2017 | Anos Seguintes | TOTAL PIDRAR |
| VICE PRESIDÊNCIA DO GOVERNO | | | | | | | | | | |
| 046 - ENSINO, COMPETENCIAS E APRENDIZAGEM AO LONGO DA VIDA | | | | | | | | | | |
| 016 - GESTAO EFICIENTE DO SIST. EDUCAT-PROFISSIONAL E DAS INFRA. EDUCATIVAS FORMATIVAS DESPORTIVAS RECREIO | | | | | | | | | | |
| 50350 - REMODELAÇÃO DA ESCOLA BÁSICA E SECUNDÁRIA DA RIBEIRA BRAVA | DREP | 2013 - 2016 | 2. Financ. Comunitário | 0 | 0 | 2 533 000 | 2 541 500 | 0 | 0 | 5 074 500 |
| | | | 3. Financ. Regional | 20 078 | 0 | 467 000 | 458 500 | 0 | 0 | 945 578 |
| TOTAL DO PROJECTO 50350 | | | | 20 078 | 0 | 3 000 000 | 3 000 000 | 0 | 0 | 6 020 078 |
| 50358 - BENEFICIAÇÃO CONSERVAÇÃO DE ESCOLAS | DREP | 2013 - 2017 | 3. Financ. Regional | 3 500 829 | 285 451 | 400 000 | 1 500 000 | 1 500 000 | 0 | 7 186 279 |
| TOTAL DO PROJECTO 50358 | | | | 3 500 829 | 285 451 | 400 000 | 1 500 000 | 1 500 000 | 0 | 7 186 279 |
| 50936 - OUTRAS INFRA-ESTRUTURAS DESPORTIVAS E DE RECREIO | DREP | 2013 - 2017 | 3. Financ. Regional | 0 | 0 | 200 000 | 1 800 000 | 1 800 000 | 0 | 3 800 000 |
| TOTAL DO PROJECTO 50936 | | | | 0 | 0 | 200 000 | 1 800 000 | 1 800 000 | 0 | 3 800 000 |
| 51146 - REMODELAÇÃO DA ESCOLA BÁSICA DO 2º E 3º CICLO E SECUNDÁRIA DO PORTO SANTO | DREP | 2014 - 2015 | 2. Financ. Comunitário | 0 | 0 | 2 533 000 | 0 | 0 | 0 | 2 533 000 |
| | | | 3. Financ. Regional | 0 | 45 384 | 467 000 | 0 | 0 | 0 | 512 384 |
| TOTAL DO PROJECTO 51146 | | | | 0 | 45 384 | 3 000 000 | 0 | 0 | 0 | 3 045 384 |
| 51262 - REABILITAÇÃO SEGURANÇA E EFICIÊNCIA ENERGÉTICA DE ESCOLAS | DREP | 2015 - 2016 | 3. Financ. Regional | 0 | 0 | 0 | 400 000 | 0 | 0 | 400 000 |
| TOTAL DO PROJECTO 51262 | | | | 0 | 0 | 0 | 400 000 | 0 | 0 | 400 000 |

Mapa VI - Programação Plurianual do Investimento por Programas, Medidas e Projetos

Unidade: Euros

| Departamento/Programa/Medida | Entidade responsável | Ano Início / Ano Fim | Fontes Financiamento | PROGRAMAÇÃO FINANCEIRA PLURIANUAL | | | | | | |
|---|----------------------|----------------------|----------------------------|-----------------------------------|-----------------|-----------|-----------|-----------|----------------|--------------|
| | | | | Execução anos anteriores | 2014 Pagamentos | 2015 | 2016 | 2017 | Anos Seguintes | TOTAL PIDДАР |
| VICE PRESIDÊNCIA DO GOVERNO | | | | | | | | | | |
| 046 - ENSINO, COMPETENCIAS E APRENDIZAGEM AO LONGO DA VIDA | | | | | | | | | | |
| 016 - GESTAO EFICIENTE DO SIST. EDUCAT-PROFISSIONAL E DAS INFRA. EDUCATIVAS FORMATIVAS DESPORTIVAS RECREIO | | | | | | | | | | |
| 51266 - AQUISIÇÃO DE EQUIPAMENTO PARA OFICINAS - CEF E CURSOS PROFISSIONAIS EM ESCOLAS PÚBLICAS | DREP | 2015 - 2017 | 3. Financ. Regional | 0 | 0 | 0 | 250 000 | 250 000 | 0 | 500 000 |
| TOTAL DO PROJECTO 51266 | | | | 0 | 0 | 0 | 250 000 | 250 000 | 0 | 500 000 |
| 51268 - AQUISIÇÃO DE EQUIPAMENTOS LÚDICOS ESCOLARES | DREP | 2015 - 2017 | 3. Financ. Regional | 0 | 0 | 0 | 300 000 | 300 000 | 0 | 600 000 |
| TOTAL DO PROJECTO 51268 | | | | 0 | 0 | 0 | 300 000 | 300 000 | 0 | 600 000 |
| 51269 - AQUISIÇÃO DE EQUIPAMENTOS GIMNODESPORTIVOS | DREP | 2015 - 2017 | 3. Financ. Regional | 0 | 0 | 0 | 300 000 | 300 000 | 0 | 600 000 |
| TOTAL DO PROJECTO 51269 | | | | 0 | 0 | 0 | 300 000 | 300 000 | 0 | 600 000 |
| 51270 - RENOVAÇÃO DE LABORATÓRIOS CIENTIFICOS/ESCOLARES | DREP | 2015 - 2016 | 3. Financ. Regional | 0 | 0 | 0 | 500 000 | 0 | 0 | 500 000 |
| TOTAL DO PROJECTO 51270 | | | | 0 | 0 | 0 | 500 000 | 0 | 0 | 500 000 |
| TOTAL DA MEDIDA | | | | 3 520 907 | 330 835 | 6 600 000 | 8 050 000 | 4 150 000 | 0 | 22 651 741 |
| TOTAL DO PROGRAMA | | | | 3 520 907 | 330 835 | 6 600 000 | 8 050 000 | 4 150 000 | 0 | 22 651 741 |

Mapa VI - Programação Plurianual do Investimento por Programas, Medidas e Projetos

Unidade: Euros

| Departamento/Programa/Medida | Entidade responsável | Ano Início / Ano Fim | Fontes Financiamento | PROGRAMAÇÃO FINANCEIRA PLURIANUAL | | | | | | |
|---|----------------------|----------------------|----------------------------|-----------------------------------|-----------------|--------|------|------|----------------|--------------|
| | | | | Execução anos anteriores | 2014 Pagamentos | 2015 | 2016 | 2017 | Anos Seguintes | TOTAL PIDДАР |
| VICE PRESIDÊNCIA DO GOVERNO | | | | | | | | | | |
| 047 - APERFEIÇOAMENTO E MODERNIZAÇÃO DO SISTEMA ADMINISTRATIVO | | | | | | | | | | |
| 020 - REFORÇO DE UMA CULTURA REGIONAL PARA A QUALIDADE | | | | | | | | | | |
| 50405 - IMPLEMENTAÇÃO DA ESTRATÉGIA REGIONAL PARA A QUALIDADE NA RAM -DRCIE | DRCIE | 2013 - 2015 | 3. Financ. Regional | 125 585 | 67 569 | 50 000 | 0 | 0 | 0 | 243 153 |
| TOTAL DO PROJECTO 50405 | | | | 125 585 | 67 569 | 50 000 | 0 | 0 | 0 | 243 153 |
| TOTAL DA MEDIDA | | | | 125 585 | 67 569 | 50 000 | 0 | 0 | 0 | 243 153 |

Mapa VI - Programação Plurianual do Investimento por Programas, Medidas e Projetos

Unidade: Euros

| Departamento/Programa/Medida | Entidade responsável | Ano Inicio / Ano Fim | Fontes Financiamento | PROGRAMAÇÃO FINANCEIRA PLURIANUAL | | | | | | |
|---|----------------------|----------------------|-------------------------------|-----------------------------------|-----------------|--------|--------|--------|----------------|--------------|
| | | | | Execução anos anteriores | 2014 Pagamentos | 2015 | 2016 | 2017 | Anos Seguintes | TOTAL PIDДАР |
| VICE PRESIDÊNCIA DO GOVERNO | | | | | | | | | | |
| 047 - APERFEIÇOAMENTO E MODERNIZAÇÃO DO SISTEMA ADMINISTRATIVO | | | | | | | | | | |
| 021 - REFORÇO DA CAPACIDADE INSTITUCIONAL E DA EFICIÊNCIA DA ADMINISTRAÇÃO PÚBLICA E DOS SERVIÇOS PÚBLICOS | | | | | | | | | | |
| 50362 - MODERNIZAÇÃO E INFORMATIZAÇÃO DOS SERVIÇOS DA DIREÇÃO REGIONAL DE ESTRADAS | DRE | 2013 - 2018 | 3. Financ. Regional | 2 436 | 2 342 | 45 000 | 45 000 | 45 000 | 45 000 | 184 778 |
| TOTAL DO PROJECTO 50362 | | | | 2 436 | 2 342 | 45 000 | 45 000 | 45 000 | 45 000 | 184 778 |
| 50430 - FORMAÇÃO E APERFEIÇOAMENTO DO PESSOAL AFETO A DRCIE | DRCIE | 2013 - 2015 | 3. Financ. Regional | 1 026 | 725 | 7 500 | 0 | 0 | 0 | 9 251 |
| TOTAL DO PROJECTO 50430 | | | | 1 026 | 725 | 7 500 | 0 | 0 | 0 | 9 251 |
| 50435 - QUALIDADE E MODERNIZAÇÃO ADMINISTRATIVA DA DRCIE | DRCIE | 2013 - 2017 | 3. Financ. Regional | 8 503 | 2 342 | 20 000 | 0 | 0 | 0 | 30 845 |
| TOTAL DO PROJECTO 50435 | | | | 8 503 | 2 342 | 20 000 | 0 | 0 | 0 | 30 845 |
| 50454 - AÇÕES DE FORMAÇÃO PROFISSIONAL NA ADMINISTRAÇÃO PÚBLICA E LOCAL | DRAPL | 2013 - 2015 | 2. Financ. Comunitário | 59 798 | 0 | 0 | 0 | 0 | 0 | 59 798 |
| | | | 3. Financ. Regional | 37 018 | 132 730 | 50 000 | 0 | 0 | 0 | 219 748 |
| TOTAL DO PROJECTO 50454 | | | | 96 816 | 132 730 | 50 000 | 0 | 0 | 0 | 279 546 |

Mapa VI - Programação Plurianual do Investimento por Programas, Medidas e Projetos

Unidade: Euros

| Departamento/Programa/Medida | Entidade responsável | Ano Inicio / Ano Fim | Fontes Financiamento | PROGRAMAÇÃO FINANCEIRA PLURIANUAL | | | | | | |
|--|----------------------|----------------------|----------------------------|-----------------------------------|-----------------|---------|--------|--------|----------------|--------------|
| | | | | Execução anos anteriores | 2014 Pagamentos | 2015 | 2016 | 2017 | Anos Seguintes | TOTAL PIDДАР |
| VICE PRESIDÊNCIA DO GOVERNO | | | | | | | | | | |
| 047 - APERFEIÇOAMENTO E MODERNIZAÇÃO DO SISTEMA ADMINISTRATIVO | | | | | | | | | | |
| 021 - REFORÇO DA CAPACIDADE INSTITUCIONAL E DA EFICIÊNCIA DA ADMINISTRAÇÃO PÚBLICA E DOS SERVIÇOS PÚBLICOS | | | | | | | | | | |
| 50460 - PROMOÇÃO E DESENVOL. DO EGOVERNEMENT-DESENVOL/ALARGAMENTO, BEM COMO A SUA MANUTANÇÃO E ATUALIZAÇÃO DOS SERVIÇOS JA IMPLEMENTADOS-DRAPL | DRAPL | 2013 - 2015 | 3. Financ. Regional | 90 259 | 25 718 | 16 570 | 0 | 0 | 0 | 132 547 |
| TOTAL DO PROJECTO 50460 | | | | 90 259 | 25 718 | 16 570 | 0 | 0 | 0 | 132 547 |
| 50471 - MODERNIZACAO E INFORMATIZACAO DOS SERVICOS DE OBRAS PUBLICAS | DRPRGOP | 2013 - 2017 | 3. Financ. Regional | 96 238 | 13 961 | 10 000 | 10 000 | 10 000 | 0 | 140 198 |
| TOTAL DO PROJECTO 50471 | | | | 96 238 | 13 961 | 10 000 | 10 000 | 10 000 | 0 | 140 198 |
| TOTAL DA MEDIDA | | | | 295 278 | 177 818 | 149 070 | 55 000 | 55 000 | 45 000 | 777 166 |
| TOTAL DO PROGRAMA | | | | 420 863 | 245 387 | 199 070 | 55 000 | 55 000 | 45 000 | 1 020 319 |

Mapa VI - Programação Plurianual do Investimento por Programas, Medidas e Projetos

Unidade: Euros

| Departamento/Programa/Medida | Entidade responsável | Ano Inicio / Ano Fim | Fontes Financiamento | PROGRAMAÇÃO FINANCEIRA PLURIANUAL | | | | | | |
|--|----------------------|----------------------|-------------------------------|-----------------------------------|-----------------|-----------|-----------|------|----------------|--------------|
| | | | | Execução anos anteriores | 2014 Pagamentos | 2015 | 2016 | 2017 | Anos Seguintes | TOTAL PIDДАР |
| VICE PRESIDÊNCIA DO GOVERNO | | | | | | | | | | |
| 048 - PROMOÇÃO DA INCLUSÃO SOCIAL E COMBATE A POBREZA | | | | | | | | | | |
| 022 - PROMOVER A COESÃO E A INCLUSÃO SOCIAL | | | | | | | | | | |
| 51177 - CENTRO CIVICO DO PORTO DA CRUZ | DRIE | 2014 - 2015 | 3. Financ. Regional | 0 | 0 | 100 000 | 0 | 0 | 0 | 100 000 |
| TOTAL DO PROJECTO 51177 | | | | 0 | 0 | 100 000 | 0 | 0 | 0 | 100 000 |
| TOTAL DA MEDIDA | | | | 0 | 0 | 100 000 | 0 | 0 | 0 | 100 000 |
| 023 - QUALIFICAÇÃO DE PESSOAS COM DEFICIÊNCIA OU INCAPACIDADE | | | | | | | | | | |
| 50908 - CENTRO DE APOIO A DEFICIENCIA MOTORA | DREP | 2013 - 2016 | 2. Financ. Comunitário | 0 | 0 | 892 500 | 3 740 000 | 0 | 0 | 4 632 500 |
| | | | 3. Financ. Regional | 0 | 0 | 207 500 | 760 000 | 0 | 0 | 967 500 |
| TOTAL DO PROJECTO 50908 | | | | 0 | 0 | 1 100 000 | 4 500 000 | 0 | 0 | 5 600 000 |
| TOTAL DA MEDIDA | | | | 0 | 0 | 1 100 000 | 4 500 000 | 0 | 0 | 5 600 000 |
| TOTAL DO PROGRAMA | | | | 0 | 0 | 1 200 000 | 4 500 000 | 0 | 0 | 5 700 000 |

Mapa VI - Programação Plurianual do Investimento por Programas, Medidas e Projetos

Unidade: Euros

| Departamento/Programa/Medida | Entidade responsável | Ano Início / Ano Fim | Fontes Financiamento | PROGRAMAÇÃO FINANCEIRA PLURIANUAL | | | | | | |
|---|----------------------|----------------------|-------------------------------|-----------------------------------|-----------------|-----------|------------|------------|----------------|--------------|
| | | | | Execução anos anteriores | 2014 Pagamentos | 2015 | 2016 | 2017 | Anos Seguintes | TOTAL PIDДАР |
| VICE PRESIDÊNCIA DO GOVERNO | | | | | | | | | | |
| 050 - SAUDE | | | | | | | | | | |
| 029 - MELHORIA E REORDENAMENTO DA REDE DE INFRAESTRUTURAS DO SECTOR DA SAÚDE | | | | | | | | | | |
| 50431 - CENTRO DE SAÚDE E SEGURANÇA SOCIAL DO CANIÇAL | DREP | 2013 - 2015 | 3. Financ. Regional | 0 | 0 | 35 600 | 0 | 0 | 0 | 35 600 |
| TOTAL DO PROJECTO 50431 | | | | 0 | 0 | 35 600 | 0 | 0 | 0 | 35 600 |
| 50441 - CENTRO SAUDE E SEGURANÇA SOCIAL DA CALHETA | DREP | 2013 - 2016 | 2. Financ. Comunitário | 0 | 0 | 2 507 500 | 2 958 000 | 0 | 0 | 5 465 500 |
| | | | 3. Financ. Regional | 0 | 0 | 492 500 | 542 000 | 0 | 0 | 1 034 500 |
| TOTAL DO PROJECTO 50441 | | | | 0 | 0 | 3 000 000 | 3 500 000 | 0 | 0 | 6 500 000 |
| 51274 - CENTRO DE SAÚDE DE CÂMARA DE LOBOS | DREP | 2015 - 2016 | 3. Financ. Regional | 0 | 0 | 0 | 5 500 000 | 0 | 0 | 5 500 000 |
| TOTAL DO PROJECTO 51274 | | | | 0 | 0 | 0 | 5 500 000 | 0 | 0 | 5 500 000 |
| 51275 - AMPLIAÇÃO DO HOSPITAL DR. NÉLIO MENDONÇA | DREP | 2015 - 2017 | 3. Financ. Regional | 0 | 0 | 0 | 35 000 000 | 35 000 000 | 0 | 70 000 000 |
| TOTAL DO PROJECTO 51275 | | | | 0 | 0 | 0 | 35 000 000 | 35 000 000 | 0 | 70 000 000 |
| TOTAL DA MEDIDA | | | | 0 | 0 | 3 035 600 | 44 000 000 | 35 000 000 | 0 | 82 035 600 |
| TOTAL DO PROGRAMA | | | | 0 | 0 | 3 035 600 | 44 000 000 | 35 000 000 | 0 | 82 035 600 |

Mapa VI - Programação Plurianual do Investimento por Programas, Medidas e Projetos

Unidade: Euros

| Departamento/Programa/Medida | Entidade responsável | Ano Início / Ano Fim | Fontes Financiamento | PROGRAMAÇÃO FINANCEIRA PLURIANUAL | | | | | | |
|--|----------------------|----------------------|-------------------------------|-----------------------------------|-----------------|---------|---------|------|----------------|--------------|
| | | | | Execução anos anteriores | 2014 Pagamentos | 2015 | 2016 | 2017 | Anos Seguintes | TOTAL PIDДАР |
| VICE PRESIDÊNCIA DO GOVERNO | | | | | | | | | | |
| 052 - ORDENAMENTO URBANO E TERRITORIAL | | | | | | | | | | |
| 034 - ORDENAMENTO URBANO E RURAL | | | | | | | | | | |
| 50284 - REQUALIFICAÇÃO DO MIRADOURO E ZONA ENVOLVENTE DO CABO GIRÃO | DRIE | 2013 - 2015 | 2. Financ. Comunitário | 0 | 0 | 7 225 | 0 | 0 | 0 | 7 225 |
| | | | 3. Financ. Regional | 2 738 | 0 | 2 775 | 0 | 0 | 0 | 5 513 |
| TOTAL DO PROJECTO 50284 | | | | 2 738 | 0 | 10 000 | 0 | 0 | 0 | 12 738 |
| 50285 - ELABORAÇÃO DO PROJECTO DA PRAÇA CENTRAL DE SANTANA | DRIE | 2013 - 2015 | 2. Financ. Comunitário | 0 | 0 | 0 | 0 | 0 | 0 | 0 |
| | | | 3. Financ. Regional | 0 | 0 | 7 935 | 0 | 0 | 0 | 7 935 |
| TOTAL DO PROJECTO 50285 | | | | 0 | 0 | 7 935 | 0 | 0 | 0 | 7 935 |
| 50924 - ARRANJO URBANÍSTICO DO LARGO DE SÃO ROQUE | DRIE | 2013 - 2016 | 3. Financ. Regional | 99 838 | 0 | 200 000 | 314 000 | 0 | 0 | 613 838 |
| TOTAL DO PROJECTO 50924 | | | | 99 838 | 0 | 200 000 | 314 000 | 0 | 0 | 613 838 |
| TOTAL DA MEDIDA | | | | 102 576 | 0 | 217 935 | 314 000 | 0 | 0 | 634 511 |
| 039 - ACESSIBILIDADE E USUFRUTO DO MAR | | | | | | | | | | |
| 50266 - INTEMP. FEV/2010 - REFORÇO DA PROTECÇÃO MARÍTIMA DA PRAIA DA CALHETA | DRIE | 2013 - 2015 | 3. Financ. Regional | 1 491 495 | 0 | 30 000 | 0 | 0 | 0 | 1 521 495 |
| TOTAL DO PROJECTO 50266 | | | | 1 491 495 | 0 | 30 000 | 0 | 0 | 0 | 1 521 495 |
| TOTAL DA MEDIDA | | | | 1 491 495 | 0 | 30 000 | 0 | 0 | 0 | 1 521 495 |

Mapa VI - Programação Plurianual do Investimento por Programas, Medidas e Projetos

Unidade: Euros

| Departamento/Programa/Medida | Entidade responsável | Ano Inicio / Ano Fim | Fontes Financiamento | PROGRAMAÇÃO FINANCEIRA PLURIANUAL | | | | | | |
|---|----------------------|----------------------|----------------------------|-----------------------------------|-----------------|---------|-----------|-----------|----------------|--------------|
| | | | | Execução anos anteriores | 2014 Pagamentos | 2015 | 2016 | 2017 | Anos Seguintes | TOTAL PIDДАР |
| VICE PRESIDÊNCIA DO GOVERNO | | | | | | | | | | |
| 052 - ORDENAMENTO URBANO E TERRITORIAL | | | | | | | | | | |
| 040 - INFRAESTRUTURAS PÚBLICAS | | | | | | | | | | |
| 50403 - BENEFICIAÇÃO DE EDIFÍCIOS E EQUIPAMENTOS PÚBLICOS | DREP | 2013 - 2017 | 3. Financ. Regional | 128 980 | 0 | 500 000 | 2 500 000 | 1 500 000 | 0 | 4 628 980 |
| TOTAL DO PROJECTO 50403 | | | | 128 980 | 0 | 500 000 | 2 500 000 | 1 500 000 | 0 | 4 628 980 |
| TOTAL DA MEDIDA | | | | 128 980 | 0 | 500 000 | 2 500 000 | 1 500 000 | 0 | 4 628 980 |
| TOTAL DO PROGRAMA | | | | 1 723 050 | 0 | 747 935 | 2 814 000 | 1 500 000 | 0 | 6 784 985 |

Mapa VI - Programação Plurianual do Investimento por Programas, Medidas e Projetos

Unidade: Euros

| Departamento/Programa/Medida | Entidade responsável | Ano Início / Ano Fim | Fontes Financiamento | PROGRAMAÇÃO FINANCEIRA PLURIANUAL | | | | | | |
|--|----------------------|----------------------|-------------------------------|-----------------------------------|-----------------|-----------|---------|---------|----------------|--------------|
| | | | | Execução anos anteriores | 2014 Pagamentos | 2015 | 2016 | 2017 | Anos Seguintes | TOTAL PIDДАР |
| VICE PRESIDÊNCIA DO GOVERNO | | | | | | | | | | |
| 053 - PROMOVER A ADAPTAÇÃO AS ALTERAÇÕES CLIMATICAS E A PREVENÇÃO E GESTAO DE RISCOS | | | | | | | | | | |
| 041 - PREVENÇÃO E GESTÃO DE RISCOS NATURAIS E ANTRÓPICOS | | | | | | | | | | |
| 50227 - INDEMNIZAÇÃO DECORRENTE DA OBRA ESTABILIZAÇÃO DA ESCARPA SOBRANCEIRA A MARGINAL DA CALHETA - 1ª FASE | DRIE | 2013 - 2015 | 3. Financ. Regional | 0 | 0 | 125 000 | 0 | 0 | 0 | 125 000 |
| TOTAL DO PROJECTO 50227 | | | | 0 | 0 | 125 000 | 0 | 0 | 0 | 125 000 |
| 50228 - INTEMP. FEV/2010 - ESTABILIZAÇÃO DO TALUDE DO GARACHICO - CÂMARA DE LOBOS" | DRIE | 2013 - 2015 | 2. Financ. Comunitário | 610 900 | 0 | 0 | 0 | 0 | 0 | 610 900 |
| | | | 3. Financ. Regional | 296 248 | 0 | 7 500 | 0 | 0 | 0 | 303 748 |
| TOTAL DO PROJECTO 50228 | | | | 907 148 | 0 | 7 500 | 0 | 0 | 0 | 914 648 |
| 50229 - INTEMP. FEV/2010 - ESTABILIZAÇÃO DA ESCARPA SOBRANCEIRA À MARGINAL DA CALHETA - 2.ª FASE | DRIE | 2013 - 2015 | 2. Financ. Comunitário | 0 | 0 | 2 638 860 | 0 | 0 | 0 | 2 638 860 |
| | | | 3. Financ. Regional | 0 | 0 | 2 638 860 | 0 | 0 | 0 | 2 638 860 |
| TOTAL DO PROJECTO 50229 | | | | 0 | 0 | 5 277 720 | 0 | 0 | 0 | 5 277 720 |
| 50230 - OUTRAS CONSOLIDACOES E ESTABELIZACOES DE FALESIAS E TALUDES | DRIE | 2013 - 2018 | 3. Financ. Regional | 8 706 696 | 0 | 0 | 150 000 | 200 000 | 200 000 | 9 256 696 |
| TOTAL DO PROJECTO 50230 | | | | 8 706 696 | 0 | 0 | 150 000 | 200 000 | 200 000 | 9 256 696 |

Mapa VI - Programação Plurianual do Investimento por Programas, Medidas e Projetos

Unidade: Euros

| Departamento/Programa/Medida | Entidade responsável | Ano Início / Ano Fim | Fontes Financiamento | PROGRAMAÇÃO FINANCEIRA PLURIANUAL | | | | | | |
|---|----------------------|----------------------|----------------------------|-----------------------------------|-----------------|---------|------|------|----------------|--------------|
| | | | | Execução anos anteriores | 2014 Pagamentos | 2015 | 2016 | 2017 | Anos Seguintes | TOTAL PIDДАР |
| VICE PRESIDÊNCIA DO GOVERNO | | | | | | | | | | |
| 053 - PROMOVER A ADAPTAÇÃO AS ALTERAÇÕES CLIMATICAS E A PREVENÇÃO E GESTAO DE RISCOS | | | | | | | | | | |
| 041 - PREVENÇÃO E GESTÃO DE RISCOS NATURAIS E ANTRÓPICOS | | | | | | | | | | |
| 50231 - ELABORAÇÃO DO PROJECTO DAS INTERVENÇÕES NOS TROÇOS TERMINAIS DAS RIBEIRAS DE SÃO JOÃO, SANTA LUZIA E JOÃO GOMES | DRIE | 2013 - 2015 | 3. Financ. Regional | 116 930 | 87 698 | 87 698 | 0 | 0 | 0 | 292 326 |
| TOTAL DO PROJECTO 50231 | | | | 116 930 | 87 698 | 87 698 | 0 | 0 | 0 | 292 326 |
| 50232 - ELABORAÇÃO DO PROJECTO DE RECONSTRUÇÃO E REGULARIZAÇÃO DA RIBEIRA DE SÃO JOÃO | DRIE | 2013 - 2015 | 3. Financ. Regional | 0 | 0 | 107 760 | 0 | 0 | 0 | 107 760 |
| TOTAL DO PROJECTO 50232 | | | | 0 | 0 | 107 760 | 0 | 0 | 0 | 107 760 |
| 50233 - ELABORAÇÃO DO PROJECTO DE RECONSTRUÇÃO E REGULARIZAÇÃO DA RIBEIRA DE JOÃO GOMES | DRIE | 2013 - 2015 | 3. Financ. Regional | 14 823 | 0 | 50 000 | 0 | 0 | 0 | 64 823 |
| TOTAL DO PROJECTO 50233 | | | | 14 823 | 0 | 50 000 | 0 | 0 | 0 | 64 823 |
| 50234 - ELABORAÇÃO DO PROJECTO DE RECONSTRUÇÃO E REGULARIZAÇÃO DA RIBEIRA DE SANTA LUZIA | DRIE | 2013 - 2015 | 3. Financ. Regional | 11 639 | 0 | 65 352 | 0 | 0 | 0 | 76 991 |
| TOTAL DO PROJECTO 50234 | | | | 11 639 | 0 | 65 352 | 0 | 0 | 0 | 76 991 |

Mapa VI - Programação Plurianual do Investimento por Programas, Medidas e Projetos

Unidade: Euros

| Departamento/Programa/Medida | Entidade responsável | Ano Início / Ano Fim | Fontes Financiamento | PROGRAMAÇÃO FINANCEIRA PLURIANUAL | | | | | | |
|---|----------------------|----------------------|----------------------------|-----------------------------------|-----------------|---------|-------|------|----------------|--------------|
| | | | | Execução anos anteriores | 2014 Pagamentos | 2015 | 2016 | 2017 | Anos Seguintes | TOTAL PIDДАР |
| VICE PRESIDÊNCIA DO GOVERNO | | | | | | | | | | |
| 053 - PROMOVER A ADAPTAÇÃO AS ALTERAÇÕES CLIMATICAS E A PREVENÇÃO E GESTAO DE RISCOS | | | | | | | | | | |
| 041 - PREVENÇÃO E GESTÃO DE RISCOS NATURAIS E ANTRÓPICOS | | | | | | | | | | |
| 50235 - INTEMP. FEV/2010 - DESVIO DO RIBEIRO DE SÃO FILIPE PARA O RIBEIRO DA NORA - FUNCHAL | DRIE | 2013 - 2015 | 3. Financ. Regional | 0 | 0 | 266 000 | 0 | 0 | 0 | 266 000 |
| TOTAL DO PROJECTO 50235 | | | | 0 | 0 | 266 000 | 0 | 0 | 0 | 266 000 |
| 50236 - ELABORAÇÃO DO PROJECTO DE REGULARIZAÇÃO DO TROÇO FINAL DA RIBEIRA DA MADALENA DO MAR | DRIE | 2013 - 2016 | 3. Financ. Regional | 57 645 | 0 | 0 | 8 000 | 0 | 0 | 65 645 |
| TOTAL DO PROJECTO 50236 | | | | 57 645 | 0 | 0 | 8 000 | 0 | 0 | 65 645 |
| 50237 - INTEMP. FEV/2010 - REGULARIZAÇÃO E CANALIZAÇÃO DA RIBEIRA DA VARGEM - SÃO VICENTE | DRIE | 2013 - 2015 | 3. Financ. Regional | 3 862 244 | 196 553 | 180 000 | 0 | 0 | 0 | 4 238 798 |
| TOTAL DO PROJECTO 50237 | | | | 3 862 244 | 196 553 | 180 000 | 0 | 0 | 0 | 4 238 798 |
| 50238 - INTEMP. FEV/2010 - CANALIZAÇÃO DE UM AFLUENTE DO RIBEIRO SERRÃO, NA PONTE PAU - CAMACHA | DRIE | 2013 - 2015 | 3. Financ. Regional | 0 | 0 | 120 760 | 0 | 0 | 0 | 120 760 |
| TOTAL DO PROJECTO 50238 | | | | 0 | 0 | 120 760 | 0 | 0 | 0 | 120 760 |

Mapa VI - Programação Plurianual do Investimento por Programas, Medidas e Projetos

Unidade: Euros

| Departamento/Programa/Medida | Entidade responsável | Ano Início / Ano Fim | Fontes Financiamento | PROGRAMAÇÃO FINANCEIRA PLURIANUAL | | | | | | |
|---|----------------------|----------------------|----------------------------|-----------------------------------|-----------------|-----------|---------|------|----------------|--------------|
| | | | | Execução anos anteriores | 2014 Pagamentos | 2015 | 2016 | 2017 | Anos Seguintes | TOTAL PIDДАР |
| VICE PRESIDÊNCIA DO GOVERNO | | | | | | | | | | |
| 053 - PROMOVER A ADAPTAÇÃO AS ALTERAÇÕES CLIMATICAS E A PREVENÇÃO E GESTAO DE RISCOS | | | | | | | | | | |
| 041 - PREVENÇÃO E GESTÃO DE RISCOS NATURAIS E ANTRÓPICOS | | | | | | | | | | |
| 50239 - INTEMP. FEV/2010 - RECONSTRUÇÃO DE PH E MUROS DE CANALIZAÇÃO DO 1.º RIBEIRO DO LAZARETO - SÃO GONÇALO | DRIE | 2013 - 2015 | 3. Financ. Regional | 16 511 | 0 | 500 | 0 | 0 | 0 | 17 011 |
| TOTAL DO PROJECTO 50239 | | | | 16 511 | 0 | 500 | 0 | 0 | 0 | 17 011 |
| 50240 - INTEMP. FEV/2010 - REGULARIZAÇÃO E CANALIZAÇÃO DO RIBEIRO DA CARNE AZEDA A JUSANTE DA RUA DR. ÂNGELO AUGUSTO DA SILVA - FUNCHAL | DRIE | 2013 - 2015 | 3. Financ. Regional | 15 169 | 0 | 1 500 | 0 | 0 | 0 | 16 669 |
| TOTAL DO PROJECTO 50240 | | | | 15 169 | 0 | 1 500 | 0 | 0 | 0 | 16 669 |
| 50242 - INTEMP.FEV/2010 - CANALIZAÇÃO DOS RIBEIROS DO CAMINHO DO LOMBO DO MOLEIRO - SERRA D'AGUA | DRIE | 2013 - 2016 | 3. Financ. Regional | 0 | 0 | 250 000 | 200 000 | 0 | 0 | 450 000 |
| TOTAL DO PROJECTO 50242 | | | | 0 | 0 | 250 000 | 200 000 | 0 | 0 | 450 000 |
| 50243 - INTEMP. FEV/2010 - CANALIZAÇÃO DO RIBEIRO DO MONTE, A MONTANTE DO LARGO DA FONTE | DRIE | 2013 - 2015 | 3. Financ. Regional | 0 | 0 | 1 610 000 | 0 | 0 | 0 | 1 610 000 |
| TOTAL DO PROJECTO 50243 | | | | 0 | 0 | 1 610 000 | 0 | 0 | 0 | 1 610 000 |

Mapa VI - Programação Plurianual do Investimento por Programas, Medidas e Projetos

Unidade: Euros

| Departamento/Programa/Medida | Entidade responsável | Ano Início / Ano Fim | Fontes Financiamento | PROGRAMAÇÃO FINANCEIRA PLURIANUAL | | | | | | |
|---|----------------------|----------------------|-------------------------------|-----------------------------------|-----------------|-----------|------|------|----------------|--------------|
| | | | | Execução anos anteriores | 2014 Pagamentos | 2015 | 2016 | 2017 | Anos Seguintes | TOTAL PIDДАР |
| VICE PRESIDÊNCIA DO GOVERNO | | | | | | | | | | |
| 053 - PROMOVER A ADAPTAÇÃO AS ALTERAÇÕES CLIMATICAS E A PREVENÇÃO E GESTAO DE RISCOS | | | | | | | | | | |
| 041 - PREVENÇÃO E GESTÃO DE RISCOS NATURAIS E ANTRÓPICOS | | | | | | | | | | |
| 50244 - INTEMP FEV/2010 - CANALIZAÇÃO E REGULARIZAÇÃO DOS RIBEIROS DE SANTANA E ÁGUA DE MEL - SÃO ROQUE | DRIE | 2013 - 2015 | 3. Financ. Regional | 2 146 389 | 289 088 | 1 955 000 | 0 | 0 | 0 | 4 390 477 |
| TOTAL DO PROJECTO 50244 | | | | 2 146 389 | 289 088 | 1 955 000 | 0 | 0 | 0 | 4 390 477 |
| 50245 - INTEMP. FEV/2010 - CANALIZAÇÃO E REGULARIZAÇÃO DO RIBEIRO DAS EIRAS (1.ª FASE) - CANIÇO | DRIE | 2013 - 2015 | 3. Financ. Regional | 557 843 | 0 | 15 000 | 0 | 0 | 0 | 572 843 |
| TOTAL DO PROJECTO 50245 | | | | 557 843 | 0 | 15 000 | 0 | 0 | 0 | 572 843 |
| 50246 - INTEMP. FEV/2010 - CANALIZAÇÃO E REGULARIZAÇÃO DA RIBEIRÁ DO VASCO GIL - SANTO ANTÓNIO | DRIE | 2013 - 2015 | 2. Financ. Comunitário | 2 567 579 | 37 102 | 255 000 | 0 | 0 | 0 | 2 859 681 |
| | | | 3. Financ. Regional | 453 102 | 6 547 | 45 000 | 0 | 0 | 0 | 504 650 |
| TOTAL DO PROJECTO 50246 | | | | 3 020 681 | 43 650 | 300 000 | 0 | 0 | 0 | 3 364 331 |
| 50247 - INTEMP. FEV/2010 - REGULARIZAÇÃO E CANALIZAÇÃO DO RIBEIRO DA CAPELA - CURRAL DAS FREIRAS | DRIE | 2013 - 2015 | 3. Financ. Regional | 725 338 | 0 | 50 000 | 0 | 0 | 0 | 775 338 |
| TOTAL DO PROJECTO 50247 | | | | 725 338 | 0 | 50 000 | 0 | 0 | 0 | 775 338 |

Mapa VI - Programação Plurianual do Investimento por Programas, Medidas e Projetos

Unidade: Euros

| Departamento/Programa/Medida | Entidade responsável | Ano Início / Ano Fim | Fontes Financiamento | PROGRAMAÇÃO FINANCEIRA PLURIANUAL | | | | | | |
|--|----------------------|----------------------|----------------------------|-----------------------------------|-----------------|-----------|-----------|------|----------------|--------------|
| | | | | Execução anos anteriores | 2014 Pagamentos | 2015 | 2016 | 2017 | Anos Seguintes | TOTAL PIDДАР |
| VICE PRESIDÊNCIA DO GOVERNO | | | | | | | | | | |
| 053 - PROMOVER A ADAPTAÇÃO AS ALTERAÇÕES CLIMATICAS E A PREVENÇÃO E GESTAO DE RISCOS | | | | | | | | | | |
| 041 - PREVENÇÃO E GESTÃO DE RISCOS NATURAIS E ANTRÓPICOS | | | | | | | | | | |
| 50248 - ESTUDO DE AVALIAÇÃO DO RISCO DE ALUVIÕES NA ILHA DA MADEIRA - 2.ª FASE | DRIE | 2013 - 2015 | 3. Financ. Regional | 0 | 0 | 144 750 | 0 | 0 | 0 | 144 750 |
| TOTAL DO PROJECTO 50248 | | | | 0 | 0 | 144 750 | 0 | 0 | 0 | 144 750 |
| 50250 - INTEMP. FEV/2010 - CANALIZAÇÃO DO RIBEIRO DA CORUJEIRA (2.ª FASE) - MONTE | DRIE | 2013 - 2015 | 3. Financ. Regional | 0 | 0 | 1 780 000 | 0 | 0 | 0 | 1 780 000 |
| TOTAL DO PROJECTO 50250 | | | | 0 | 0 | 1 780 000 | 0 | 0 | 0 | 1 780 000 |
| 50251 - CANALIZAÇÃO E REGULARIZAÇÃO DAS RIBEIRAS DA FAJÁ DAS ÉGUAS, DA EIRINHA E DA PEREIRA - SERRA D'ÁGUA | DRIE | 2013 - 2016 | 3. Financ. Regional | 0 | 0 | 2 670 000 | 2 142 000 | 0 | 0 | 4 812 000 |
| TOTAL DO PROJECTO 50251 | | | | 0 | 0 | 2 670 000 | 2 142 000 | 0 | 0 | 4 812 000 |
| 50252 - CANALIZ. E REGULARIZ. DO RIBEIRO DAS EIRAS (2ª FASE) - CANIÇO | DRIE | 2013 - 2016 | 3. Financ. Regional | 0 | 0 | 450 000 | 1 050 000 | 0 | 0 | 1 500 000 |
| TOTAL DO PROJECTO 50252 | | | | 0 | 0 | 450 000 | 1 050 000 | 0 | 0 | 1 500 000 |
| 50253 - INTEMP.FEV/2010 - REGULARIZACÃO E CANALIZAÇÃO DO RIBEIRO DA ABEGOARIA - CANIÇO | DRIE | 2013 - 2015 | 3. Financ. Regional | 0 | 0 | 206 000 | 0 | 0 | 0 | 206 000 |
| TOTAL DO PROJECTO 50253 | | | | 0 | 0 | 206 000 | 0 | 0 | 0 | 206 000 |

Mapa VI - Programação Plurianual do Investimento por Programas, Medidas e Projetos

Unidade: Euros

| Departamento/Programa/Medida | Entidade responsável | Ano Início / Ano Fim | Fontes Financiamento | PROGRAMAÇÃO FINANCEIRA PLURIANUAL | | | | | | |
|--|----------------------|----------------------|-------------------------------|-----------------------------------|-----------------|-----------|-----------|------|----------------|--------------|
| | | | | Execução anos anteriores | 2014 Pagamentos | 2015 | 2016 | 2017 | Anos Seguintes | TOTAL PIDДАР |
| VICE PRESIDÊNCIA DO GOVERNO | | | | | | | | | | |
| 053 - PROMOVER A ADAPTAÇÃO AS ALTERAÇÕES CLIMATICAS E A PREVENÇÃO E GESTAO DE RISCOS | | | | | | | | | | |
| 041 - PREVENÇÃO E GESTÃO DE RISCOS NATURAIS E ANTRÓPICOS | | | | | | | | | | |
| 50254 - REGULARIZAÇÃO DO TROÇO FINAL DA RIBEIRA DA MADALENA DO MAR | DRIE | 2013 - 2016 | | | | | | | | |
| | | | 2. Financ. Comunitário | 0 | 0 | 2 425 000 | 1 942 500 | 0 | 0 | 4 367 500 |
| | | | 3. Financ. Regional | 0 | 0 | 2 425 000 | 1 942 500 | 0 | 0 | 4 367 500 |
| TOTAL DO PROJECTO 50254 | | | | 0 | 0 | 4 850 000 | 3 885 000 | 0 | 0 | 8 735 000 |
| 50255 - INTEMP. FEV/2010 - REGULARIZAÇÃO E CANALIZAÇÃO DA RIBEIRA DA TABUA, A MONTANTE DA E.R. 222 | DRIE | 2013 - 2015 | | | | | | | | |
| | | | 2. Financ. Comunitário | 0 | 0 | 635 000 | 0 | 0 | 0 | 635 000 |
| | | | 3. Financ. Regional | 0 | 0 | 635 000 | 0 | 0 | 0 | 635 000 |
| TOTAL DO PROJECTO 50255 | | | | 0 | 0 | 1 270 000 | 0 | 0 | 0 | 1 270 000 |
| 50256 - REABILITAÇÃO E REGULARIZAÇÃO DA RIBEIRA DE SANTA LUZIA - CONSTRUÇÃO DOS AÇUDES A1 A A4 E DA PONTE DOS TORNOS | DRIE | 2013 - 2015 | | | | | | | | |
| | | | 3. Financ. Regional | 2 027 797 | 0 | 125 000 | 0 | 0 | 0 | 2 152 797 |
| TOTAL DO PROJECTO 50256 | | | | 2 027 797 | 0 | 125 000 | 0 | 0 | 0 | 2 152 797 |
| 50257 - ASSESSORIA A FISCALIZAÇÃO DA OBRA - INTERVENÇÃO NOS TROÇOS TERMINAIS DAS RIBEIRAS DE SANTA LUZIA E JOÃO GOMES ASSESSORIA | DRIE | 2013 - 2015 | | | | | | | | |
| | | | 2. Financ. Comunitário | 131 545 | 337 481 | 177 813 | 0 | 0 | 0 | 646 839 |
| | | | 3. Financ. Regional | 23 214 | 59 556 | 31 379 | 0 | 0 | 0 | 114 148 |
| TOTAL DO PROJECTO 50257 | | | | 154 758 | 397 037 | 209 192 | 0 | 0 | 0 | 760 987 |

Mapa VI - Programação Plurianual do Investimento por Programas, Medidas e Projetos

Unidade: Euros

| Departamento/Programa/Medida | Entidade responsável | Ano Início / Ano Fim | Fontes Financiamento | PROGRAMAÇÃO FINANCEIRA PLURIANUAL | | | | | | |
|---|----------------------|----------------------|-------------------------------|-----------------------------------|-----------------|-----------|------|------|----------------|--------------|
| | | | | Execução anos anteriores | 2014 Pagamentos | 2015 | 2016 | 2017 | Anos Seguintes | TOTAL PIDДАР |
| VICE PRESIDÊNCIA DO GOVERNO | | | | | | | | | | |
| 053 - PROMOVER A ADAPTAÇÃO AS ALTERAÇÕES CLIMATICAS E A PREVENÇÃO E GESTAO DE RISCOS | | | | | | | | | | |
| 041 - PREVENÇÃO E GESTÃO DE RISCOS NATURAIS E ANTRÓPICOS | | | | | | | | | | |
| 50258 - INTEMP. FEV/2010 - INTERVENÇÃO NOS TROÇOS TERMINAIS DAS RIBEIRAS DE SANTA LUZIA E JOÃO GOMES | DRIE | 2013 - 2015 | | | | | | | | |
| | | | 2. Financ. Comunitário | 22 714 165 | 7 835 810 | 1 007 998 | 0 | 0 | 0 | 31 557 974 |
| | | | 3. Financ. Regional | 4 618 090 | 3 720 618 | 1 972 002 | 0 | 0 | 0 | 10 310 710 |
| TOTAL DO PROJECTO 50258 | | | | 27 332 256 | 11 556 428 | 2 980 000 | 0 | 0 | 0 | 41 868 684 |
| 50259 - REABILITAÇÃO E REGULARIZAÇÃO DA RIBEIRA DE JOÃO GOMES - CONSTRUÇÃO DOS AÇUDES A1 A A4 | DRIE | 2013 - 2015 | | | | | | | | |
| | | | 3. Financ. Regional | 1 132 569 | 0 | 85 000 | 0 | 0 | 0 | 1 217 569 |
| TOTAL DO PROJECTO 50259 | | | | 1 132 569 | 0 | 85 000 | 0 | 0 | 0 | 1 217 569 |
| 50260 - NTEMP. FEV/2010 - ASSESSORIA A FISCALIZACAO DA EMPREITADA DE INTERVENÇÃO NO TROÇO TERMINAL DA RIBEIRA DE SÃO JOÃO | DRIE | 2013 - 2015 | | | | | | | | |
| | | | 2. Financ. Comunitário | 94 708 | 251 655 | 135 976 | 0 | 0 | 0 | 482 339 |
| | | | 3. Financ. Regional | 16 713 | 44 410 | 23 996 | 0 | 0 | 0 | 85 119 |
| TOTAL DO PROJECTO 50260 | | | | 111 421 | 296 065 | 159 972 | 0 | 0 | 0 | 567 458 |
| 50261 - INTEMP. FEV/2010 - INTERVENÇÃO NO TROÇO TERMINAL DA RIBEIRA DE SÃO JOÃO | DRIE | 2013 - 2015 | | | | | | | | |
| | | | 2. Financ. Comunitário | 10 096 545 | 7 388 670 | 289 000 | 0 | 0 | 0 | 17 774 215 |
| | | | 3. Financ. Regional | 1 781 743 | 1 425 878 | 51 000 | 0 | 0 | 0 | 3 258 621 |
| TOTAL DO PROJECTO 50261 | | | | 11 878 289 | 8 814 548 | 340 000 | 0 | 0 | 0 | 21 032 837 |

Mapa VI - Programação Plurianual do Investimento por Programas, Medidas e Projetos

Unidade: Euros

| Departamento/Programa/Medida | Entidade responsável | Ano Início / Ano Fim | Fontes Financiamento | PROGRAMAÇÃO FINANCEIRA PLURIANUAL | | | | | | |
|---|----------------------|----------------------|-------------------------------|-----------------------------------|-----------------|-----------|---------|------|----------------|--------------|
| | | | | Execução anos anteriores | 2014 Pagamentos | 2015 | 2016 | 2017 | Anos Seguintes | TOTAL PIDДАР |
| VICE PRESIDÊNCIA DO GOVERNO | | | | | | | | | | |
| 053 - PROMOVER A ADAPTAÇÃO AS ALTERAÇÕES CLIMATICAS E A PREVENÇÃO E GESTAO DE RISCOS | | | | | | | | | | |
| 041 - PREVENÇÃO E GESTÃO DE RISCOS NATURAIS E ANTRÓPICOS | | | | | | | | | | |
| 50262 - REABILITAÇÃO E REGULARIZAÇÃO DA RIBEIRA DE SÃO JOÃO - CONSTRUÇÃO DOS AÇUDES A5 A A8 | DRIE | 2013 - 2015 | 3. Financ. Regional | 0 | 6 371 825 | 490 000 | 0 | 0 | 0 | 6 861 825 |
| TOTAL DO PROJECTO 50262 | | | | 0 | 6 371 825 | 490 000 | 0 | 0 | 0 | 6 861 825 |
| 50263 - RELOCALIZAÇÃO DAS INFRA-ESTUTURAS DESPORTIVAS NA FOZ DA RIBEIRA DE SÃO JOÃO | DRIE | 2013 - 2015 | 2. Financ. Comunitário | 0 | 0 | 2 528 750 | 0 | 0 | 0 | 2 528 750 |
| | | | 3. Financ. Regional | 0 | 0 | 446 250 | 0 | 0 | 0 | 446 250 |
| TOTAL DO PROJECTO 50263 | | | | 0 | 0 | 2 975 000 | 0 | 0 | 0 | 2 975 000 |
| 50264 - ELABORAÇÃO DO PROJETO DE REGULARIZAÇÃO E CANALIZAÇÃO DA RIBEIRA BRAVA, A MONTANTE DA MEIA LÉGUA | DRIE | 2013 - 2015 | 2. Financ. Comunitário | 13 900 | 42 026 | 30 564 | 0 | 0 | 0 | 86 490 |
| | | | 3. Financ. Regional | 2 453 | 7 416 | 5 394 | 0 | 0 | 0 | 15 263 |
| TOTAL DO PROJECTO 50264 | | | | 16 353 | 49 442 | 35 958 | 0 | 0 | 0 | 101 753 |
| 50268 - ASSESSORIA À FISCALIZAÇÃO DA EMPREITADA DE REGULARIZAÇÃO E CANALIZAÇÃO DA RIBEIRA BRAVA, A MONTANTE DA MEIA LÉGUA | DRIE | 2013 - 2016 | 2. Financ. Comunitário | 0 | 0 | 467 500 | 155 747 | 0 | 0 | 623 247 |
| | | | 3. Financ. Regional | 0 | 0 | 82 500 | 27 487 | 0 | 0 | 109 987 |
| TOTAL DO PROJECTO 50268 | | | | 0 | 0 | 550 000 | 183 234 | 0 | 0 | 733 234 |

Mapa VI - Programação Plurianual do Investimento por Programas, Medidas e Projetos

Unidade: Euros

| Departamento/Programa/Medida | Entidade responsável | Ano Início / Ano Fim | Fontes Financiamento | PROGRAMAÇÃO FINANCEIRA PLURIANUAL | | | | | | |
|--|----------------------|----------------------|-------------------------------|-----------------------------------|-----------------|------------|------------|-----------|----------------|--------------|
| | | | | Execução anos anteriores | 2014 Pagamentos | 2015 | 2016 | 2017 | Anos Seguintes | TOTAL PIDДАР |
| VICE PRESIDÊNCIA DO GOVERNO | | | | | | | | | | |
| 053 - PROMOVER A ADAPTAÇÃO AS ALTERAÇÕES CLIMATICAS E A PREVENÇÃO E GESTAO DE RISCOS | | | | | | | | | | |
| 041 - PREVENÇÃO E GESTÃO DE RISCOS NATURAIS E ANTRÓPICOS | | | | | | | | | | |
| 50270 - REGULARIZAÇÃO E CANALIZAÇÃO DA RIBEIRA BRAVA, A MONTANTE DA MEIA LÉGUA | DRIE | 2013 - 2015 | | | | | | | | |
| | | | 2. Financ. Comunitário | 0 | 43 997 991 | 10 625 000 | 0 | 0 | 0 | 54 622 991 |
| | | | 3. Financ. Regional | 0 | 7 764 351 | 1 875 000 | 0 | 0 | 0 | 9 639 351 |
| TOTAL DO PROJECTO 50270 | | | | 0 | 51 762 342 | 12 500 000 | 0 | 0 | 0 | 64 262 342 |
| 50272 - REABILITAÇÃO E REGULARIZAÇÃO DA RIBEIRA DA RIBEIRA BRAVA DA DA MEIA LÉGUA À FOZ | DRIE | 2013 - 2017 | | | | | | | | |
| | | | 2. Financ. Comunitário | 0 | 0 | 250 000 | 5 000 000 | 2 500 000 | 0 | 7 750 000 |
| | | | 3. Financ. Regional | 0 | 0 | 250 000 | 5 000 000 | 2 500 000 | 0 | 7 750 000 |
| TOTAL DO PROJECTO 50272 | | | | 0 | 0 | 500 000 | 10 000 000 | 5 000 000 | 0 | 15 500 000 |
| 50323 - ESTUDOS, PROJECTOS E SERVIÇOS DE ORDENAMENTO DE CURSOS DE ÁGUA | DRIE | 2013 - 2018 | | | | | | | | |
| | | | 3. Financ. Regional | 12 505 | 8 235 | 50 000 | 50 000 | 60 000 | 60 000 | 240 740 |
| TOTAL DO PROJECTO 50323 | | | | 12 505 | 8 235 | 50 000 | 50 000 | 60 000 | 60 000 | 240 740 |
| 50324 - CANALIZAÇÃO DESASSOREAMENTO, REGULARIZAÇÃO, CONSERVAÇÃO E MANUTENÇÃO DE CURSOS DE ÁGUA | DRIE | 2013 - 2018 | | | | | | | | |
| | | | 3. Financ. Regional | 1 865 946 | 864 834 | 300 000 | 300 000 | 300 000 | 300 000 | 3 930 779 |
| TOTAL DO PROJECTO 50324 | | | | 1 865 946 | 864 834 | 300 000 | 300 000 | 300 000 | 300 000 | 3 930 779 |

Mapa VI - Programação Plurianual do Investimento por Programas, Medidas e Projetos

Unidade: Euros

| Departamento/Programa/Medida | Entidade responsável | Ano Início / Ano Fim | Fontes Financiamento | PROGRAMAÇÃO FINANCEIRA PLURIANUAL | | | | | | |
|---|----------------------|----------------------|-------------------------------|-----------------------------------|-----------------|---------|---------|---------|----------------|--------------|
| | | | | Execução anos anteriores | 2014 Pagamentos | 2015 | 2016 | 2017 | Anos Seguintes | TOTAL PIDДАР |
| VICE PRESIDÊNCIA DO GOVERNO | | | | | | | | | | |
| 053 - PROMOVER A ADAPTAÇÃO AS ALTERAÇÕES CLIMATICAS E A PREVENÇÃO E GESTAO DE RISCOS | | | | | | | | | | |
| 041 - PREVENÇÃO E GESTÃO DE RISCOS NATURAIS E ANTRÓPICOS | | | | | | | | | | |
| 50469 - SERVIÇOS DE REPRESENTAÇÃO JURÍDICA PARA A DRPRGOP | DRPRGOP | 2013 - 2017 | 3. Financ. Regional | 217 443 | 0 | 40 000 | 100 000 | 80 000 | 0 | 437 443 |
| TOTAL DO PROJECTO 50469 | | | | 217 443 | 0 | 40 000 | 100 000 | 80 000 | 0 | 437 443 |
| 50478 - PUBLICITAÇÃO E OUTROS SERVIÇOS DE ACÇÕES E PROJECTOS DE OBRAS PUBLICAS | DRPRGOP | 2013 - 2017 | 3. Financ. Regional | 18 504 | 43 266 | 20 000 | 15 000 | 15 000 | 0 | 111 770 |
| TOTAL DO PROJECTO 50478 | | | | 18 504 | 43 266 | 20 000 | 15 000 | 15 000 | 0 | 111 770 |
| 50939 - MONITORIZAÇÃO DE RIBEIRAS PARA PREVENÇÃO DE RISCOS DE ALUVIOES | LREC | 2013 - 2015 | 2. Financ. Comunitário | 0 | 497 999 | 396 101 | 0 | 0 | 0 | 894 100 |
| | | | 3. Financ. Regional | 335 | 87 981 | 73 899 | 0 | 0 | 0 | 162 215 |
| TOTAL DO PROJECTO 50939 | | | | 335 | 585 980 | 470 000 | 0 | 0 | 0 | 1 056 315 |
| 50958 - ACOMPANHAMENTO, AVALIAÇÃO E GESTAO DE RISCOS DE DESLIZAMENTOS EM ENCOSTAS | LREC | 2014 - 2015 | 2. Financ. Comunitário | 0 | 0 | 24 758 | 0 | 0 | 0 | 24 758 |
| | | | 3. Financ. Regional | 0 | 0 | 25 242 | 0 | 0 | 0 | 25 242 |
| TOTAL DO PROJECTO 50958 | | | | 0 | 0 | 50 000 | 0 | 0 | 0 | 50 000 |
| 51014 - ESTUDOS DE AVALIAÇÃO E MONITORIZAÇÃO DE BACIAS HODROGRÁFICAS | DRIE | 2014 - 2018 | 3. Financ. Regional | 0 | 0 | 50 000 | 100 000 | 300 000 | 200 000 | 650 000 |
| TOTAL DO PROJECTO 51014 | | | | 0 | 0 | 50 000 | 100 000 | 300 000 | 200 000 | 650 000 |

Mapa VI - Programação Plurianual do Investimento por Programas, Medidas e Projetos

Unidade: Euros

| Departamento/Programa/Medida | Entidade responsável | Ano Início / Ano Fim | Fontes Financiamento | PROGRAMAÇÃO FINANCEIRA PLURIANUAL | | | | | | |
|--|----------------------|----------------------|---|-----------------------------------|-----------------|------------------------|------------------------|------------------------|----------------|-------------------------|
| | | | | Execução anos anteriores | 2014 Pagamentos | 2015 | 2016 | 2017 | Anos Seguintes | TOTAL PIDДАР |
| VICE PRESIDÊNCIA DO GOVERNO | | | | | | | | | | |
| 053 - PROMOVER A ADAPTAÇÃO AS ALTERAÇÕES CLIMATICAS E A PREVENÇÃO E GESTAO DE RISCOS | | | | | | | | | | |
| 041 - PREVENÇÃO E GESTÃO DE RISCOS NATURAIS E ANTRÓPICOS | | | | | | | | | | |
| 51015 - SISTEMAS DE EXPLORAÇÃO E MONITORIZAÇÃO DAS INFRAESTRUTURAS HIDÁULICAS | DRIE | 2014 - 2017 | 3. Financ. Regional | 0 | 0 | 75 000 | 500 000 | 500 000 | 0 | 1 075 000 |
| TOTAL DO PROJECTO 51015 | | | | 0 | 0 | 75 000 | 500 000 | 500 000 | 0 | 1 075 000 |
| 51016 - REABILITAÇÃO DAS OBRAS DE ARTE DA RIBEIRA DE SANTA LUZIA | DRIE | 2014 - 2015 | 2. Financ. Comunitário 3. Financ. Regional | 0 0 | 0 0 | 684 887 120 863 | 0 0 | 0 0 | 0 0 | 684 887 120 863 |
| TOTAL DO PROJECTO 51016 | | | | 0 | 0 | 805 750 | 0 | 0 | 0 | 805 750 |
| 51017 - REABILITAÇÃO E REGULARIZAÇÃO DA RIBEIRA DE SANTA LUZIA - TROÇO URBANO (KM 0+386,38 AO KM 1+860,05) | DRIE | 2014 - 2016 | 2. Financ. Comunitário 3. Financ. Regional | 0 0 | 0 0 | 8 075 000 1 425 000 | 2 264 791 399 669 | 0 0 | 0 0 | 10 339 791 1 824 669 |
| TOTAL DO PROJECTO 51017 | | | | 0 | 0 | 9 500 000 | 2 664 460 | 0 | 0 | 12 164 460 |
| 51018 - REABILITAÇÃO E REGULARIZAÇÃO DA RIBEIRA DE SANTA LUZIA - TROÇO URBANO (KM 1 + 860 AO KM 4KM +305) | DRIE | 2014 - 2017 | 2. Financ. Comunitário 3. Financ. Regional | 0 0 | 0 0 | 50 000 50 000 | 6 500 000 6 500 000 | 3 250 000 3 250 000 | 0 0 | 9 800 000 9 800 000 |
| TOTAL DO PROJECTO 51018 | | | | 0 | 0 | 100 000 | 13 000 000 | 6 500 000 | 0 | 19 600 000 |

Mapa VI - Programação Plurianual do Investimento por Programas, Medidas e Projetos

Unidade: Euros

| Departamento/Programa/Medida | Entidade responsável | Ano Início / Ano Fim | Fontes Financiamento | PROGRAMAÇÃO FINANCEIRA PLURIANUAL | | | | | | |
|--|----------------------|----------------------|-------------------------------|-----------------------------------|-----------------|------------|------------|-----------|----------------|--------------|
| | | | | Execução anos anteriores | 2014 Pagamentos | 2015 | 2016 | 2017 | Anos Seguintes | TOTAL PIDДАР |
| VICE PRESIDÊNCIA DO GOVERNO | | | | | | | | | | |
| 053 - PROMOVER A ADAPTAÇÃO AS ALTERAÇÕES CLIMATICAS E A PREVENÇÃO E GESTAO DE RISCOS | | | | | | | | | | |
| 041 - PREVENÇÃO E GESTÃO DE RISCOS NATURAIS E ANTRÓPICOS | | | | | | | | | | |
| 51020 - REABILITAÇÃO E REGULARIZAÇÃO DA RIBEIRA DE JOÃO GOMES - TROÇO URBANO (AÇUDE A1 - FOZ) | DRIE | 2014 - 2017 | | | | | | | | |
| | | | 2. Financ. Comunitário | 0 | 0 | 125 000 | 5 500 000 | 2 725 000 | 0 | 8 350 000 |
| | | | 3. Financ. Regional | 0 | 0 | 125 000 | 5 500 000 | 2 725 000 | 0 | 8 350 000 |
| TOTAL DO PROJECTO 51020 | | | | 0 | 0 | 250 000 | 11 000 000 | 5 450 000 | 0 | 16 700 000 |
| 51021 - REABILITAÇÃO DAS OBRAS DE ARTE DA RIBEIRA DE JOÃO GOMES | DRIE | 2014 - 2015 | | | | | | | | |
| | | | 2. Financ. Comunitário | 0 | 0 | 507 450 | 0 | 0 | 0 | 507 450 |
| | | | 3. Financ. Regional | 0 | 0 | 89 550 | 0 | 0 | 0 | 89 550 |
| TOTAL DO PROJECTO 51021 | | | | 0 | 0 | 597 000 | 0 | 0 | 0 | 597 000 |
| 51022 - REABILITAÇÃO E REGULARIZAÇÃO DA RIBEIRA DE S. JOÃO - TROÇO URBANO DE MONTANTE (SÉCTORES 1 A 4) | DRIE | 2014 - 2017 | | | | | | | | |
| | | | 2. Financ. Comunitário | 0 | 0 | 50 000 | 6 400 000 | 3 250 000 | 0 | 9 700 000 |
| | | | 3. Financ. Regional | 0 | 0 | 50 000 | 6 400 000 | 3 250 000 | 0 | 9 700 000 |
| TOTAL DO PROJECTO 51022 | | | | 0 | 0 | 100 000 | 12 800 000 | 6 500 000 | 0 | 19 400 000 |
| 51023 - REABILITAÇÃO E REGULARIZAÇÃO DA RIBEIRA DE S. JOÃO - TROÇO URBANO DE JUSANTE (SÉCTORES 5 A 14) | DRIE | 2014 - 2016 | | | | | | | | |
| | | | 2. Financ. Comunitário | 0 | 0 | 10 493 250 | 5 247 050 | 0 | 0 | 15 740 300 |
| | | | 3. Financ. Regional | 0 | 0 | 1 851 750 | 925 950 | 0 | 0 | 2 777 700 |
| TOTAL DO PROJECTO 51023 | | | | 0 | 0 | 12 345 000 | 6 173 000 | 0 | 0 | 18 518 000 |

Mapa VI - Programação Plurianual do Investimento por Programas, Medidas e Projetos

Unidade: Euros

| Departamento/Programa/Medida | Entidade responsável | Ano Inicio / Ano Fim | Fontes Financiamento | PROGRAMAÇÃO FINANCEIRA PLURIANUAL | | | | | | |
|---|----------------------|----------------------|-------------------------------|-----------------------------------|-----------------|---------|-----------|---------|----------------|--------------|
| | | | | Execução anos anteriores | 2014 Pagamentos | 2015 | 2016 | 2017 | Anos Seguintes | TOTAL PIDДАР |
| VICE PRESIDÊNCIA DO GOVERNO | | | | | | | | | | |
| 053 - PROMOVER A ADAPTAÇÃO AS ALTERAÇÕES CLIMATICAS E A PREVENÇÃO E GESTAO DE RISCOS | | | | | | | | | | |
| 041 - PREVENÇÃO E GESTÃO DE RISCOS NATURAIS E ANTRÓPICOS | | | | | | | | | | |
| 51026 - CANALIZAÇÃO DA RIBEIRA DOS SOCORRIDOS NO CURRAL DAS FREIRAS | DRIE | 2014 - 2016 | | | | | | | | |
| | | | 2. Financ. Comunitário | 0 | 0 | 50 000 | 2 950 000 | 0 | 0 | 3 000 000 |
| | | | 3. Financ. Regional | 0 | 0 | 50 000 | 2 950 000 | 0 | 0 | 3 000 000 |
| TOTAL DO PROJECTO 51026 | | | | 0 | 0 | 100 000 | 5 900 000 | 0 | 0 | 6 000 000 |
| 51038 - OUTRAS ACÇÕES, SERVIÇOS DE OBRAS E EQUIPAMENTOS PÚBLICOS | DRIE | 2014 - 2018 | | | | | | | | |
| | | | 3. Financ. Regional | 0 | 0 | 30 500 | 15 000 | 5 000 | 15 000 | 65 500 |
| TOTAL DO PROJECTO 51038 | | | | 0 | 0 | 30 500 | 15 000 | 5 000 | 15 000 | 65 500 |
| 51163 - ASSESSORIA À FISCALIZAÇÃO DAS EMPREITADAS DE REABILITAÇÃO E REGULARIZAÇÃO DOS TROÇOS URBANOS DA RIBEIRAS DE SANTA LUZIA E S. JOÃO | DRIE | 2014 - 2016 | | | | | | | | |
| | | | 2. Financ. Comunitário | 0 | 0 | 414 800 | 103 700 | 0 | 0 | 518 500 |
| | | | 3. Financ. Regional | 0 | 0 | 73 200 | 18 300 | 0 | 0 | 91 500 |
| TOTAL DO PROJECTO 51163 | | | | 0 | 0 | 488 000 | 122 000 | 0 | 0 | 610 000 |
| 51225 - MONITORIZAÇÃO DE RIBEIRAS PARA PREVENÇÃO DE RISCOS DE ALUVIOES - 2ª FASE | LREC | 2015 - 2019 | | | | | | | | |
| | | | 2. Financ. Comunitário | 0 | 0 | 126 315 | 165 250 | 165 250 | 330 500 | 787 315 |
| | | | 3. Financ. Regional | 0 | 0 | 130 315 | 169 250 | 169 250 | 338 500 | 807 315 |
| TOTAL DO PROJECTO 51225 | | | | 0 | 0 | 256 630 | 334 500 | 334 500 | 669 000 | 1 594 630 |

Mapa VI - Programação Plurianual do Investimento por Programas, Medidas e Projetos

Unidade: Euros

| Departamento/Programa/Medida | Entidade responsável | Ano Início / Ano Fim | Fontes Financiamento | PROGRAMAÇÃO FINANCEIRA PLURIANUAL | | | | | | |
|--|----------------------|----------------------|-------------------------------|-----------------------------------|-----------------|-----------|-----------|------------|----------------|--------------|
| | | | | Execução anos anteriores | 2014 Pagamentos | 2015 | 2016 | 2017 | Anos Seguintes | TOTAL PIDДАР |
| VICE PRESIDÊNCIA DO GOVERNO | | | | | | | | | | |
| 053 - PROMOVER A ADAPTAÇÃO AS ALTERAÇÕES CLIMATICAS E A PREVENÇÃO E GESTÃO DE RISCOS | | | | | | | | | | |
| 041 - PREVENÇÃO E GESTÃO DE RISCOS NATURAIS E ANTRÓPICOS | | | | | | | | | | |
| 51298 - REABILITAÇÃO E REGULARIZAÇÃO DA RIBEIRA DE SANTA LUZIA - TROÇO URBANO (KM 0+0,175 AO KM 0+386) | DRIE | 2015 - 2015 | 2. Financ. Comunitário | 0 | 0 | 1 362 500 | 0 | 0 | 0 | 1 362 500 |
| | | | 3. Financ. Regional | 0 | 0 | 1 362 500 | 0 | 0 | 0 | 1 362 500 |
| TOTAL DO PROJECTO 51298 | | | | 0 | 0 | 2 725 000 | 0 | 0 | 0 | 2 725 000 |
| 51300 - REGULARIZAÇÃO E CANALIZAÇÃO DO RIBEIRO DA LAJE - SEIXAL | DRIE | 2015 - 2017 | 2. Financ. Comunitário | 0 | 0 | 150 000 | 1 375 000 | 225 000 | 0 | 1 750 000 |
| | | | 3. Financ. Regional | 0 | 0 | 150 000 | 1 375 000 | 225 000 | 0 | 1 750 000 |
| TOTAL DO PROJECTO 51300 | | | | 0 | 0 | 300 000 | 2 750 000 | 450 000 | 0 | 3 500 000 |
| 51301 - REABILITAÇÃO E REGULARIZAÇÃO DE SÃO VICENTE | DRIE | 2015 - 2016 | 2. Financ. Comunitário | 0 | 0 | 125 000 | 2 375 000 | 0 | 0 | 2 500 000 |
| | | | 3. Financ. Regional | 0 | 0 | 125 000 | 2 375 000 | 0 | 0 | 2 500 000 |
| TOTAL DO PROJECTO 51301 | | | | 0 | 0 | 250 000 | 4 750 000 | 0 | 0 | 5 000 000 |
| 51302 - REDIMENSIONAMENTO DE PHS | DRIE | 2015 - 2017 | 2. Financ. Comunitário | 0 | 0 | 95 000 | 3 500 000 | 5 400 000 | 0 | 8 995 000 |
| | | | 3. Financ. Regional | 0 | 0 | 95 000 | 3 500 000 | 5 400 000 | 0 | 8 995 000 |
| TOTAL DO PROJECTO 51302 | | | | 0 | 0 | 190 000 | 7 000 000 | 10 800 000 | 0 | 17 990 000 |

Mapa VI - Programação Plurianual do Investimento por Programas, Medidas e Projetos

Unidade: Euros

| Departamento/Programa/Medida | Entidade responsável | Ano Início / Ano Fim | Fontes Financiamento | PROGRAMAÇÃO FINANCEIRA PLURIANUAL | | | | | | |
|---|----------------------|----------------------|----------------------------|-----------------------------------|-----------------|------------|------------|------------|----------------|--------------|
| | | | | Execução anos anteriores | 2014 Pagamentos | 2015 | 2016 | 2017 | Anos Seguintes | TOTAL PIDДАР |
| VICE PRESIDÊNCIA DO GOVERNO | | | | | | | | | | |
| 053 - PROMOVER A ADAPTAÇÃO AS ALTERAÇÕES CLIMATICAS E A PREVENÇÃO E GESTAO DE RISCOS | | | | | | | | | | |
| 041 - PREVENÇÃO E GESTÃO DE RISCOS NATURAIS E ANTRÓPICOS | | | | | | | | | | |
| 51303 - SISTEMA REGIONAL DE MONITORIZAÇÃO E ALERTA DA OCORRÊNCIA DE ALUVIÕES | DRIE | 2015 - 2018 | 3. Financ. Regional | 0 | 0 | 0 | 100 000 | 100 000 | 50 000 | 250 000 |
| TOTAL DO PROJECTO 51303 | | | | 0 | 0 | 0 | 100 000 | 100 000 | 50 000 | 250 000 |
| 51305 - FORMAÇÃO E DIVULGAÇÃO PÚBLICA NO DOMÍNIO DAS ALUVIÕES | DRIE | 2015 - 2015 | 3. Financ. Regional | 0 | 0 | 15 000 | 0 | 0 | 0 | 15 000 |
| TOTAL DO PROJECTO 51305 | | | | 0 | 0 | 15 000 | 0 | 0 | 0 | 15 000 |
| TOTAL DA MEDIDA | | | | 64 927 235 | 81 366 990 | 71 898 542 | 85 292 194 | 36 594 500 | 1 494 000 | 341 573 461 |
| TOTAL DO PROGRAMA | | | | 64 927 235 | 81 366 990 | 71 898 542 | 85 292 194 | 36 594 500 | 1 494 000 | 341 573 461 |

Mapa VI - Programação Plurianual do Investimento por Programas, Medidas e Projetos

Unidade: Euros

| Departamento/Programa/Medida | Entidade responsável | Ano Início / Ano Fim | Fontes Financiamento | PROGRAMAÇÃO FINANCEIRA PLURIANUAL | | | | | | |
|---|----------------------|----------------------|-------------------------------|-----------------------------------|-----------------|-------------|-------------|-------------|----------------|---------------|
| | | | | Execução anos anteriores | 2014 Pagamentos | 2015 | 2016 | 2017 | Anos Seguintes | TOTAL PIDДАР |
| VICE PRESIDÊNCIA DO GOVERNO | | | | | | | | | | |
| 055 - ASSISTENCIA TECNICA | | | | | | | | | | |
| 044 - ASSISTÊNCIA TÉCNICA | | | | | | | | | | |
| 50706 - SISTEMA INCENTI VOS ACTIVIDADE PRODUTIVA REGIONAL ASSISTENCIA TECNICA | IDE | 2013 - 2016 | 2. Financ. Comunitário | 96 934 | 77 000 | 123 500 | 225 000 | 0 | 0 | 522 434 |
| | | | 3. Financ. Regional | 12 978 | 0 | 1 500 | 8 000 | 0 | 0 | 22 478 |
| TOTAL DO PROJECTO 50706 | | | | 109 912 | 77 000 | 125 000 | 233 000 | 0 | 0 | 544 912 |
| 50707 - SISTEMA INTEGRADO INFORMAÇÃO DO IDERAM | IDE | 2013 - 2016 | 2. Financ. Comunitário | 6 216 | 21 500 | 37 500 | 35 000 | 0 | 0 | 100 216 |
| | | | 3. Financ. Regional | 13 000 | 0 | 0 | 0 | 0 | 0 | 13 000 |
| TOTAL DO PROJECTO 50707 | | | | 19 216 | 21 500 | 37 500 | 35 000 | 0 | 0 | 113 216 |
| 50962 - ESTRUTURA APOIO A GESTAO - ASSISTENCIA TECNICA | IDE | 2014 - 2020 | 2. Financ. Comunitário | 0 | 0 | 15 000 | 20 000 | 20 000 | 60 000 | 115 000 |
| | | | 3. Financ. Regional | 0 | 0 | 2 250 | 0 | 0 | 0 | 2 250 |
| TOTAL DO PROJECTO 50962 | | | | 0 | 0 | 17 250 | 20 000 | 20 000 | 60 000 | 117 250 |
| TOTAL DA MEDIDA | | | | 129 127 | 98 500 | 179 750 | 288 000 | 20 000 | 60 000 | 775 377 |
| TOTAL DO PROGRAMA | | | | 129 127 | 98 500 | 179 750 | 288 000 | 20 000 | 60 000 | 775 377 |
| TOTAL DO DEPARTAMENTO | | | | 126 305 379 | 122 262 385 | 196 750 446 | 262 493 613 | 160 325 714 | 160 007 814 | 1 028 145 351 |

Secretaria Regional do Plano e Finanças

Mapa VI - Programação Plurianual do Investimento por Programas, Medidas e Projetos

Unidade: Euros

| Departamento/Programa/Medida | Entidade responsável | Ano Inicio / Ano Fim | Fontes Financiamento | PROGRAMAÇÃO FINANCEIRA PLURIANUAL | | | | | | |
|--|----------------------|----------------------|-------------------------------|-----------------------------------|-----------------|--------|------|------|----------------|--------------|
| | | | | Execução anos anteriores | 2014 Pagamentos | 2015 | 2016 | 2017 | Anos Seguintes | TOTAL PIDДАР |
| SECRETARIA REGIONAL DO PLANO E FINANÇAS | | | | | | | | | | |
| 042 - DESENVOLVIMENTO EMPRESARIAL | | | | | | | | | | |
| 006 - COOPERAÇÃO TERRITORIAL | | | | | | | | | | |
| 51289 - DREM_MAC | DRE | 2015 - 2015 | | | | | | | | |
| | | | 2. Financ. Comunitário | 0 | 0 | 11 900 | 0 | 0 | 0 | 11 900 |
| | | | 3. Financ. Regional | 0 | 0 | 2 100 | 0 | 0 | 0 | 2 100 |
| TOTAL DO PROJECTO 51289 | | | | 0 | 0 | 14 000 | 0 | 0 | 0 | 14 000 |
| TOTAL DA MEDIDA | | | | 0 | 0 | 14 000 | 0 | 0 | 0 | 14 000 |
| TOTAL DO PROGRAMA | | | | 0 | 0 | 14 000 | 0 | 0 | 0 | 14 000 |

Mapa VI - Programação Plurianual do Investimento por Programas, Medidas e Projetos

Unidade: Euros

| Departamento/Programa/Medida | Entidade responsável | Ano Início / Ano Fim | Fontes Financiamento | PROGRAMAÇÃO FINANCEIRA PLURIANUAL | | | | | | |
|--|----------------------|----------------------|-------------------------------|-----------------------------------|-----------------|---------|--------|------|----------------|--------------|
| | | | | Execução anos anteriores | 2014 Pagamentos | 2015 | 2016 | 2017 | Anos Seguintes | TOTAL PIDДАР |
| SECRETARIA REGIONAL DO PLANO E FINANÇAS | | | | | | | | | | |
| 043 - TURISMO, CULTURA E PATRIMONIO | | | | | | | | | | |
| 008 - PROMOÇÃO E VALORIZAÇÃO DA ATIVIDADE TURÍSTICA | | | | | | | | | | |
| 51222 - EDUCAR PARA O TURISMO 2015 | ADERAM | 2015 - 2015 | 3. Financ. Regional | 0 | 0 | 16 000 | 0 | 0 | 0 | 16 000 |
| TOTAL DO PROJECTO 51222 | | | | 0 | 0 | 16 000 | 0 | 0 | 0 | 16 000 |
| 51229 - PERCURSOS SUBAQUATICOS | ADERAM | 2015 - 2016 | 2. Financ. Comunitário | 0 | 0 | 41 658 | 40 792 | 0 | 0 | 82 450 |
| | | | 3. Financ. Regional | 0 | 0 | 9 780 | 9 620 | 0 | 0 | 19 400 |
| TOTAL DO PROJECTO 51229 | | | | 0 | 0 | 51 438 | 50 412 | 0 | 0 | 101 850 |
| 51230 - FORMAR PARA A EXCELENCIA DO SERVIÇO AO TURISTA | ADERAM | 2015 - 2015 | 2. Financ. Comunitário | 0 | 0 | 101 999 | 0 | 0 | 0 | 101 999 |
| | | | 3. Financ. Regional | 0 | 0 | 24 001 | 0 | 0 | 0 | 24 001 |
| TOTAL DO PROJECTO 51230 | | | | 0 | 0 | 126 000 | 0 | 0 | 0 | 126 000 |
| 51234 - PROMOÇÃO DAS ROTAS DOMESTICAS | ADERAM | 2015 - 2015 | 3. Financ. Regional | 0 | 0 | 110 000 | 0 | 0 | 0 | 110 000 |
| TOTAL DO PROJECTO 51234 | | | | 0 | 0 | 110 000 | 0 | 0 | 0 | 110 000 |
| 51236 - ATENDIMENTO E IMAGEM NO TURISMO | ADERAM | 2015 - 2015 | 2. Financ. Comunitário | 0 | 0 | 63 750 | 0 | 0 | 0 | 63 750 |
| | | | 3. Financ. Regional | 0 | 0 | 15 000 | 0 | 0 | 0 | 15 000 |
| TOTAL DO PROJECTO 51236 | | | | 0 | 0 | 78 750 | 0 | 0 | 0 | 78 750 |

Mapa VI - Programação Plurianual do Investimento por Programas, Medidas e Projetos

Unidade: Euros

| Departamento/Programa/Medida | Entidade responsável | Ano Inicio / Ano Fim | Fontes Financiamento | PROGRAMAÇÃO FINANCEIRA PLURIANUAL | | | | | | |
|---|----------------------|----------------------|-------------------------------|-----------------------------------|-----------------|---------|---------|------|----------------|--------------|
| | | | | Execução anos anteriores | 2014 Pagamentos | 2015 | 2016 | 2017 | Anos Seguintes | TOTAL PIDДАР |
| SECRETARIA REGIONAL DO PLANO E FINANÇAS | | | | | | | | | | |
| 043 - TURISMO, CULTURA E PATRIMONIO | | | | | | | | | | |
| 008 - PROMOÇÃO E VALORIZAÇÃO DA ATIVIDADE TURÍSTICA | | | | | | | | | | |
| 51242 - RECUPERAÇÃO VEREDA EIRA DO SERRADO - CURRAL DAS FREIRAS | ADERAM | 2015 - 2015 | | | | | | | | |
| | | | 2. Financ. Comunitário | 0 | 0 | 210 092 | 0 | 0 | 0 | 210 092 |
| | | | 3. Financ. Regional | 0 | 0 | 48 076 | 0 | 0 | 0 | 48 076 |
| TOTAL DO PROJECTO 51242 | | | | 0 | 0 | 258 168 | 0 | 0 | 0 | 258 168 |
| 51247 - LEVADAS DE REGA - CAMINHOS AGRICOLAS | ADERAM | 2015 - 2016 | | | | | | | | |
| | | | 2. Financ. Comunitário | 0 | 0 | 63 750 | 63 750 | 0 | 0 | 127 500 |
| | | | 3. Financ. Regional | 0 | 0 | 15 000 | 15 000 | 0 | 0 | 30 000 |
| TOTAL DO PROJECTO 51247 | | | | 0 | 0 | 78 750 | 78 750 | 0 | 0 | 157 500 |
| TOTAL DA MEDIDA | | | | 0 | 0 | 719 106 | 129 162 | 0 | 0 | 848 268 |
| TOTAL DO PROGRAMA | | | | 0 | 0 | 719 106 | 129 162 | 0 | 0 | 848 268 |

Mapa VI - Programação Plurianual do Investimento por Programas, Medidas e Projetos

Unidade: Euros

| Departamento/Programa/Medida | Entidade responsável | Ano Início / Ano Fim | Fontes Financiamento | PROGRAMAÇÃO FINANCEIRA PLURIANUAL | | | | | | |
|---|----------------------|----------------------|----------------------------|-----------------------------------|-----------------|-------------|-------------|-------------|----------------|---------------|
| | | | | Execução anos anteriores | 2014 Pagamentos | 2015 | 2016 | 2017 | Anos Seguintes | TOTAL PIDДАР |
| SECRETARIA REGIONAL DO PLANO E FINANÇAS | | | | | | | | | | |
| 045 - PROMOÇÃO DOS TRANSPORTES SUSTENTAVEIS | | | | | | | | | | |
| 012 - MELHORIA DAS ACESSIBILIDADES INTERNAS E EXTERNAS E REFORÇO DA MOBILIDADE | | | | | | | | | | |
| 50153 - INFRAESTRUTURAS PUBLICAS | DRP | 2013 - 2015 | 3. Financ. Regional | 12 634 666 | 19 529 094 | 16 774 162 | 0 | 0 | 0 | 48 937 922 |
| TOTAL DO PROJECTO 50153 | | | | 12 634 666 | 19 529 094 | 16 774 162 | 0 | 0 | 0 | 48 937 922 |
| 50730 - MODERNIZAÇÃO, CONSTRUÇÃO E GESTÃO DE INFRAESTRUTURAS RODOVIARIAS | GAB SEC | 2013 - 2029 | 3. Financ. Regional | 124 091 181 | 137 876 764 | 147 523 994 | 146 041 775 | 145 327 224 | 1 011 247 714 | 1 712 108 652 |
| TOTAL DO PROJECTO 50730 | | | | 124 091 181 | 137 876 764 | 147 523 994 | 146 041 775 | 145 327 224 | 1 011 247 714 | 1 712 108 652 |
| TOTAL DA MEDIDA | | | | 136 725 847 | 157 405 858 | 164 298 156 | 146 041 775 | 145 327 224 | 1 011 247 714 | 1 761 046 574 |
| 013 - MELHORIA DA SEGURANÇA E DA OPERACIONALIDADE DAS INFRAESTRUTURAS E DOS EQUIPAMENTOS | | | | | | | | | | |
| 50871 - MODERNIZAÇÃO E APETRECHAMENTO DE INFRAESTRUTURAS PUBLICAS | DRP | 2013 - 2015 | 3. Financ. Regional | 0 | 584 916 | 325 085 | 0 | 0 | 0 | 910 001 |
| TOTAL DO PROJECTO 50871 | | | | 0 | 584 916 | 325 085 | 0 | 0 | 0 | 910 001 |
| TOTAL DA MEDIDA | | | | 0 | 584 916 | 325 085 | 0 | 0 | 0 | 910 001 |
| TOTAL DO PROGRAMA | | | | 136 725 847 | 157 990 774 | 164 623 241 | 146 041 775 | 145 327 224 | 1 011 247 714 | 1 761 956 574 |

Mapa VI - Programação Plurianual do Investimento por Programas, Medidas e Projetos

Unidade: Euros

| Departamento/Programa/Medida | Entidade responsável | Ano Início / Ano Fim | Fontes Financiamento | PROGRAMAÇÃO FINANCEIRA PLURIANUAL | | | | | | |
|---|----------------------|----------------------|-------------------------------|-----------------------------------|-----------------|-----------|--------|------|----------------|--------------|
| | | | | Execução anos anteriores | 2014 Pagamentos | 2015 | 2016 | 2017 | Anos Seguintes | TOTAL PIDДАР |
| SECRETARIA REGIONAL DO PLANO E FINANÇAS | | | | | | | | | | |
| 047 - APERFEIÇOAMENTO E MODERNIZAÇÃO DO SISTEMA ADMINISTRATIVO | | | | | | | | | | |
| 021 - REFORÇO DA CAPACIDADE INSTITUCIONAL E DA EFICIÊNCIA DA ADMINISTRAÇÃO PÚBLICA E DOS SERVIÇOS PÚBLICOS | | | | | | | | | | |
| 50117 - FORMAÇÃO DO PESSOAL DA DRAF | DRAF | 2013 - 2016 | 3. Financ. Regional | 10 070 | 37 735 | 50 000 | 50 000 | 0 | 0 | 147 805 |
| TOTAL DO PROJECTO 50117 | | | | 10 070 | 37 735 | 50 000 | 50 000 | 0 | 0 | 147 805 |
| 50175 - SISTEMA DE GESTAO DE ATENDIMENTO E FILAS DE ESPERA | DRAF | 2013 - 2016 | 3. Financ. Regional | 0 | 29 096 | 50 000 | 80 000 | 0 | 0 | 159 096 |
| TOTAL DO PROJECTO 50175 | | | | 0 | 29 096 | 50 000 | 80 000 | 0 | 0 | 159 096 |
| 50176 - SITE INSTITUCIONAL | DRAF | 2013 - 2016 | 3. Financ. Regional | 0 | 0 | 60 000 | 60 000 | 0 | 0 | 120 000 |
| TOTAL DO PROJECTO 50176 | | | | 0 | 0 | 60 000 | 60 000 | 0 | 0 | 120 000 |
| 50179 - GESTAO DOCUMENTAL | DRAF | 2013 - 2016 | 3. Financ. Regional | 0 | 0 | 80 000 | 60 000 | 0 | 0 | 140 000 |
| TOTAL DO PROJECTO 50179 | | | | 0 | 0 | 80 000 | 60 000 | 0 | 0 | 140 000 |
| 50224 - UC@GOVRAM - SISTEMA DE COMUNICAÇÕES UNIFICADAS DO GOVERNO REGIONAL | DRI | 2013 - 2015 | 2. Financ. Comunitário | 8 347 | 1 792 650 | 2 210 000 | 0 | 0 | 0 | 4 010 997 |
| | | | 3. Financ. Regional | 1 473 | 316 350 | 390 000 | 0 | 0 | 0 | 707 823 |
| TOTAL DO PROJECTO 50224 | | | | 9 820 | 2 109 000 | 2 600 000 | 0 | 0 | 0 | 4 718 820 |

Mapa VI - Programação Plurianual do Investimento por Programas, Medidas e Projetos

Unidade: Euros

| Departamento/Programa/Medida | Entidade responsável | Ano Início / Ano Fim | Fontes Financiamento | PROGRAMAÇÃO FINANCEIRA PLURIANUAL | | | | | | |
|---|----------------------|----------------------|--------------------------------|-----------------------------------|-----------------|-----------|------|------|----------------|--------------|
| | | | | Execução anos anteriores | 2014 Pagamentos | 2015 | 2016 | 2017 | Anos Seguintes | TOTAL PIDДАР |
| SECRETARIA REGIONAL DO PLANO E FINANÇAS 047 - APERFEIÇOAMENTO E MODERNIZAÇÃO DO SISTEMA ADMINISTRATIVO 021 - REFORÇO DA CAPACIDADE INSTITUCIONAL E DA EFICIÊNCIA DA ADMINISTRAÇÃO PÚBLICA E DOS SERVIÇOS PÚBLICOS 50561 - IT@GOVRAM- INFRAESTRUTURAS TECNOLÓGICA DO GOVERNO REGIONAL | DRI | 2013 - 2015 | | | | | | | | |
| | | | 2. Financ. Comunitário | 836 641 | 1 151 750 | 1 195 100 | 0 | 0 | 0 | 3 183 491 |
| | | | 3. Financ. Regional | 147 643 | 203 250 | 210 890 | 0 | 0 | 0 | 561 783 |
| | | | TOTAL DO PROJECTO 50561 | 984 284 | 1 355 000 | 1 405 990 | 0 | 0 | 0 | 3 745 274 |
| 50567 - SERVICES@GOVRAM - PLATAFORMA DE SERVIÇOS DO GOVERNO REGIONAL | DRI | 2013 - 2015 | | | | | | | | |
| | | | 2. Financ. Comunitário | 28 241 | 281 350 | 357 850 | 0 | 0 | 0 | 667 441 |
| | | | 3. Financ. Regional | 4 984 | 90 150 | 63 150 | 0 | 0 | 0 | 158 284 |
| | | | TOTAL DO PROJECTO 50567 | 33 225 | 371 500 | 421 000 | 0 | 0 | 0 | 825 725 |
| 50660 - FORMAÇÃO DOS QUADROS DA INSPECÇÃO REGIONAL DE FINANÇAS | IRF | 2013 - 2015 | | | | | | | | |
| | | | 3. Financ. Regional | 0 | 2 054 | 3 500 | 0 | 0 | 0 | 5 554 |
| | | | TOTAL DO PROJECTO 50660 | 0 | 2 054 | 3 500 | 0 | 0 | 0 | 5 554 |
| | | | | | | | | | | |
| 51232 - PLATAFORMA DIGITAL "VISITMADEIRA" | ADERAM | 2015 - 2015 | | | | | | | | |
| | | | 2. Financ. Comunitário | 0 | 0 | 138 550 | 0 | 0 | 0 | 138 550 |
| | | | 3. Financ. Regional | 0 | 0 | 32 600 | 0 | 0 | 0 | 32 600 |
| | | | TOTAL DO PROJECTO 51232 | 0 | 0 | 171 150 | 0 | 0 | 0 | 171 150 |

Mapa VI - Programação Plurianual do Investimento por Programas, Medidas e Projetos

Unidade: Euros

| Departamento/Programa/Medida | Entidade responsável | Ano Início / Ano Fim | Fontes Financiamento | PROGRAMAÇÃO FINANCEIRA PLURIANUAL | | | | | | |
|--|----------------------|----------------------|------------------------|-----------------------------------|-----------------|-----------|---------|------|----------------|--------------|
| | | | | Execução anos anteriores | 2014 Pagamentos | 2015 | 2016 | 2017 | Anos Seguintes | TOTAL PIDДАР |
| SECRETARIA REGIONAL DO PLANO E FINANÇAS | | | | | | | | | | |
| 047 - APERFEIÇOAMENTO E MODERNIZAÇÃO DO SISTEMA ADMINISTRATIVO | | | | | | | | | | |
| 021 - REFORÇO DA CAPACIDADE INSTITUCIONAL E DA EFICIÊNCIA DA ADMINISTRAÇÃO PÚBLICA E DOS SERVIÇOS PÚBLICOS | | | | | | | | | | |
| 51311 - EXPANSÃO DA APLICAÇÃO INFORMÁTICA II - POSEI | ADERAM | 2015 - 2016 | 2. Financ. Comunitário | 0 | 0 | 100 000 | 100 000 | 0 | 0 | 200 000 |
| TOTAL DO PROJECTO 51311 | | | | 0 | 0 | 100 000 | 100 000 | 0 | 0 | 200 000 |
| TOTAL DA MEDIDA | | | | 1 037 398 | 3 904 385 | 4 941 640 | 350 000 | 0 | 0 | 10 233 423 |
| TOTAL DO PROGRAMA | | | | 1 037 398 | 3 904 385 | 4 941 640 | 350 000 | 0 | 0 | 10 233 423 |

Mapa VI - Programação Plurianual do Investimento por Programas, Medidas e Projetos

Unidade: Euros

| Departamento/Programa/Medida | Entidade responsável | Ano Inicio / Ano Fim | Fontes Financiamento | PROGRAMAÇÃO FINANCEIRA PLURIANUAL | | | | | | |
|--|----------------------|----------------------|-------------------------------|-----------------------------------|-----------------|---------|------|------|----------------|--------------|
| | | | | Execução anos anteriores | 2014 Pagamentos | 2015 | 2016 | 2017 | Anos Seguintes | TOTAL PIDДАР |
| SECRETARIA REGIONAL DO PLANO E FINANÇAS | | | | | | | | | | |
| 048 - PROMOÇÃO DA INCLUSÃO SOCIAL E COMBATE A POBREZA | | | | | | | | | | |
| 022 - PROMOVER A COESÃO E A INCLUSÃO SOCIAL | | | | | | | | | | |
| 51259 - CAMINHO AGRICOLA FREGUESIA SANTO ANTONIO | ADERAM | 2015 - 2015 | | | | | | | | |
| | | | 2. Financ. Comunitário | 0 | 0 | 405 280 | 0 | 0 | 0 | 405 280 |
| | | | 3. Financ. Regional | 0 | 0 | 16 000 | 0 | 0 | 0 | 16 000 |
| TOTAL DO PROJECTO 51259 | | | | 0 | 0 | 421 280 | 0 | 0 | 0 | 421 280 |
| TOTAL DA MEDIDA | | | | 0 | 0 | 421 280 | 0 | 0 | 0 | 421 280 |
| TOTAL DO PROGRAMA | | | | 0 | 0 | 421 280 | 0 | 0 | 0 | 421 280 |

Mapa VI - Programação Plurianual do Investimento por Programas, Medidas e Projetos

Unidade: Euros

| Departamento/Programa/Medida | Entidade responsável | Ano Inicio / Ano Fim | Fontes Financiamento | PROGRAMAÇÃO FINANCEIRA PLURIANUAL | | | | | | |
|---|----------------------|----------------------|-------------------------------|-----------------------------------|-----------------|--------|--------|------|----------------|--------------|
| | | | | Execução anos anteriores | 2014 Pagamentos | 2015 | 2016 | 2017 | Anos Seguintes | TOTAL PIDДАР |
| SECRETARIA REGIONAL DO PLANO E FINANÇAS | | | | | | | | | | |
| 051 - ATIVIDADES TRADICIONAIS | | | | | | | | | | |
| 030 - AGRICULTURA, DESENVOLVIMENTO RURAL E FLORESTAS | | | | | | | | | | |
| 51228 - ESTUDO E AVALIAÇÃO DO PROGRAMA POSEI 2014 E 2015 | ADERAM | 2015 - 2016 | | | | | | | | |
| | | | 2. Financ. Comunitário | 0 | 0 | 60 000 | 40 000 | 0 | 0 | 100 000 |
| | | | 3. Financ. Regional | 0 | 0 | 11 930 | 6 116 | 0 | 0 | 18 046 |
| TOTAL DO PROJECTO 51228 | | | | 0 | 0 | 71 930 | 46 116 | 0 | 0 | 118 046 |
| TOTAL DA MEDIDA | | | | 0 | 0 | 71 930 | 46 116 | 0 | 0 | 118 046 |
| TOTAL DO PROGRAMA | | | | 0 | 0 | 71 930 | 46 116 | 0 | 0 | 118 046 |

Mapa VI - Programação Plurianual do Investimento por Programas, Medidas e Projetos

Unidade: Euros

| Departamento/Programa/Medida | Entidade responsável | Ano Início / Ano Fim | Fontes Financiamento | PROGRAMAÇÃO FINANCEIRA PLURIANUAL | | | | | | |
|--|----------------------|----------------------|-------------------------------|-----------------------------------|-----------------|-----------|-----------|------|----------------|--------------|
| | | | | Execução anos anteriores | 2014 Pagamentos | 2015 | 2016 | 2017 | Anos Seguintes | TOTAL PIDRAR |
| SECRETARIA REGIONAL DO PLANO E FINANÇAS | | | | | | | | | | |
| 052 - ORDENAMENTO URBANO E TERRITORIAL | | | | | | | | | | |
| 040 - INFRAESTRUTURAS PÚBLICAS | | | | | | | | | | |
| 50154 - INVENTARIAÇÃO, RACIONALIZAÇÃO E RENTABILIZAÇÃO DO PATRIMONIO | DRP | 2013 - 2015 | 3. Financ. Regional | 0 | 0 | 670 684 | 0 | 0 | 0 | 670 684 |
| TOTAL DO PROJECTO 50154 | | | | 0 | 0 | 670 684 | 0 | 0 | 0 | 670 684 |
| 50726 - .MUNICÍPIO DA RIBEIRA BRAVA | DRT | 2013 - 2016 | 3. Financ. Regional | 253 913 | 710 227 | 1 250 000 | 1 025 085 | 0 | 0 | 3 239 226 |
| TOTAL DO PROJECTO 50726 | | | | 253 913 | 710 227 | 1 250 000 | 1 025 085 | 0 | 0 | 3 239 226 |
| 50727 - .MUNICÍPIO DE SANTA CRUZ | DRT | 2013 - 2015 | 3. Financ. Regional | 53 179 | 145 812 | 270 495 | 0 | 0 | 0 | 469 486 |
| TOTAL DO PROJECTO 50727 | | | | 53 179 | 145 812 | 270 495 | 0 | 0 | 0 | 469 486 |
| 50728 - APOIO AOS MUNICIPIOS TEMPORAIS | DRT | 2013 - 2015 | 3. Financ. Regional | 900 574 | 528 679 | 500 000 | 0 | 0 | 0 | 1 929 252 |
| TOTAL DO PROJECTO 50728 | | | | 900 574 | 528 679 | 500 000 | 0 | 0 | 0 | 1 929 252 |
| 50735 - EMPREITADA DE REABILITAÇÃO DO EDIFÍCIO SITO RUA DO SÉMINARIO, N.º21. | PATRIRAM | 2013 - 2015 | 2. Financ. Comunitário | 0 | 0 | 0 | 0 | 0 | 0 | 0 |
| | | | 3. Financ. Regional | 32 205 | 30 000 | 885 000 | 0 | 0 | 0 | 947 205 |
| TOTAL DO PROJECTO 50735 | | | | 32 205 | 30 000 | 885 000 | 0 | 0 | 0 | 947 205 |

Mapa VI - Programação Plurianual do Investimento por Programas, Medidas e Projetos

Unidade: Euros

| Departamento/Programa/Medida | Entidade responsável | Ano Início / Ano Fim | Fontes Financiamento | PROGRAMAÇÃO FINANCEIRA PLURIANUAL | | | | | | |
|---|----------------------|----------------------|-------------------------------|-----------------------------------|-----------------|-----------|------|------|----------------|--------------|
| | | | | Execução anos anteriores | 2014 Pagamentos | 2015 | 2016 | 2017 | Anos Seguintes | TOTAL PIDДАР |
| SECRETARIA REGIONAL DO PLANO E FINANÇAS | | | | | | | | | | |
| 052 - ORDENAMENTO URBANO E TERRITORIAL | | | | | | | | | | |
| 040 - INFRAESTRUTURAS PÚBLICAS | | | | | | | | | | |
| 50737 - EMPREITADA DE REABILITAÇÃO DO EDIFÍCIO MUSEU VICENTES | PATRIRAM | 2013 - 2015 | 2. Financ. Comunitário | 0 | 0 | 0 | 0 | 0 | 0 | 0 |
| | | | 3. Financ. Regional | 40 209 | 30 000 | 960 000 | 0 | 0 | 0 | 1 030 209 |
| TOTAL DO PROJECTO 50737 | | | | 40 209 | 30 000 | 960 000 | 0 | 0 | 0 | 1 030 209 |
| 50966 - TRANSFERENCIAS DE FUNDOS COMUNITARIOS NO AMBITO DO QREN (FEDER) | IDR | 2014 - 2015 | 2. Financ. Comunitário | 0 | 13 000 000 | 7 000 000 | 0 | 0 | 0 | 20 000 000 |
| TOTAL DO PROJECTO 50966 | | | | 0 | 13 000 000 | 7 000 000 | 0 | 0 | 0 | 20 000 000 |
| 50967 - TRANSFERENCIAS DE FUNDOS COMUNITARIOS NO AMBITO DO QREN (POVT) | IDR | 2014 - 2015 | 2. Financ. Comunitário | 0 | 5 000 000 | 2 000 000 | 0 | 0 | 0 | 7 000 000 |
| TOTAL DO PROJECTO 50967 | | | | 0 | 5 000 000 | 2 000 000 | 0 | 0 | 0 | 7 000 000 |
| 51102 - QUINTA MAGNOLIA | SMD | 2014 - 2015 | 2. Financ. Comunitário | 0 | 0 | 102 500 | 0 | 0 | 0 | 102 500 |
| | | | 3. Financ. Regional | 0 | 0 | 102 500 | 0 | 0 | 0 | 102 500 |
| TOTAL DO PROJECTO 51102 | | | | 0 | 0 | 205 000 | 0 | 0 | 0 | 205 000 |
| 51115 - CENTRO DAS ARTES - CASA DAS MUDAS | SPDZOM | 2014 - 2015 | 3. Financ. Regional | 0 | 0 | 50 000 | 0 | 0 | 0 | 50 000 |
| TOTAL DO PROJECTO 51115 | | | | 0 | 0 | 50 000 | 0 | 0 | 0 | 50 000 |

Mapa VI - Programação Plurianual do Investimento por Programas, Medidas e Projetos

Unidade: Euros

| Departamento/Programa/Medida | Entidade responsável | Ano Inicio / Ano Fim | Fontes Financiamento | PROGRAMAÇÃO FINANCEIRA PLURIANUAL | | | | | | |
|--|----------------------|----------------------|----------------------------|-----------------------------------|-----------------|------------|-----------|------|----------------|--------------|
| | | | | Execução anos anteriores | 2014 Pagamentos | 2015 | 2016 | 2017 | Anos Seguintes | TOTAL PIDДАР |
| SECRETARIA REGIONAL DO PLANO E FINANÇAS | | | | | | | | | | |
| 052 - ORDENAMENTO URBANO E TERRITORIAL | | | | | | | | | | |
| 040 - INFRAESTRUTURAS PÚBLICAS | | | | | | | | | | |
| 51117 - PALACETE DO LUGAR DE BAIXO | SPDZOM | 2014 - 2015 | 3. Financ. Regional | 0 | 0 | 5 000 | 0 | 0 | 0 | 5 000 |
| TOTAL DO PROJECTO 51117 | | | | 0 | 0 | 5 000 | 0 | 0 | 0 | 5 000 |
| 51120 - CENTRO DESPORTIVO DA MADEIRA | SPDZOM | 2014 - 2015 | 3. Financ. Regional | 0 | 0 | 200 000 | 0 | 0 | 0 | 200 000 |
| TOTAL DO PROJECTO 51120 | | | | 0 | 0 | 200 000 | 0 | 0 | 0 | 200 000 |
| 51126 - RECUPERAÇÃO DE INFRAESTRUTURAS MARITIMAS | SPDZOM | 2014 - 2015 | 3. Financ. Regional | 0 | 700 000 | 1 022 875 | 0 | 0 | 0 | 1 722 875 |
| TOTAL DO PROJECTO 51126 | | | | 0 | 700 000 | 1 022 875 | 0 | 0 | 0 | 1 722 875 |
| TOTAL DA MEDIDA | | | | 1 280 080 | 20 144 718 | 15 019 054 | 1 025 085 | 0 | 0 | 37 468 937 |
| TOTAL DO PROGRAMA | | | | 1 280 080 | 20 144 718 | 15 019 054 | 1 025 085 | 0 | 0 | 37 468 937 |

Mapa VI - Programação Plurianual do Investimento por Programas, Medidas e Projetos

Unidade: Euros

| Departamento/Programa/Medida | Entidade responsável | Ano Início / Ano Fim | Fontes Financiamento | PROGRAMAÇÃO FINANCEIRA PLURIANUAL | | | | | | |
|---|----------------------|----------------------|-------------------------------|-----------------------------------|-----------------|---------|------|------|----------------|--------------|
| | | | | Execução anos anteriores | 2014 Pagamentos | 2015 | 2016 | 2017 | Anos Seguintes | TOTAL PIDДАР |
| SECRETARIA REGIONAL DO PLANO E FINANÇAS | | | | | | | | | | |
| 055 - ASSISTENCIA TECNICA | | | | | | | | | | |
| 044 - ASSISTÊNCIA TÉCNICA | | | | | | | | | | |
| 50164 - ASSISTENCIA TECNICA DO PROGRAMA OPERACIONAL DE VALORIZAÇÃO DO POTENCIAL ECONOMICO E COESAO TERRITORIAL DA RAM | IDR | 2013 - 2015 | | | | | | | | |
| | | | 2. Financ. Comunitário | 323 298 | 674 209 | 644 747 | 0 | 0 | 0 | 1 642 254 |
| | | | 3. Financ. Regional | 62 268 | 118 978 | 123 558 | 0 | 0 | 0 | 304 804 |
| TOTAL DO PROJECTO 50164 | | | | 385 567 | 793 187 | 768 305 | 0 | 0 | 0 | 1 947 059 |
| 50167 - ASSISTENCIA TECNICA DO PROGRAMA OPERACIONAL DE VALORIZAÇÃO DO TERRITORIO | IDR | 2013 - 2015 | | | | | | | | |
| | | | 2. Financ. Comunitário | 47 888 | 159 991 | 131 355 | 0 | 0 | 0 | 339 234 |
| | | | 3. Financ. Regional | 11 939 | 21 840 | 27 580 | 0 | 0 | 0 | 61 359 |
| TOTAL DO PROJECTO 50167 | | | | 59 826 | 181 831 | 158 935 | 0 | 0 | 0 | 400 592 |
| 50170 - ASSISTENCIA TECNICA NO AMBITO DO PO COOPERAÇÃO TERRITORIAL EUROPEIA - MADEIRA/AÇORES/CANARIAS | IDR | 2013 - 2015 | | | | | | | | |
| | | | 2. Financ. Comunitário | 10 291 | 30 644 | 53 467 | 0 | 0 | 0 | 94 402 |
| | | | 3. Financ. Regional | 2 680 | 5 408 | 13 234 | 0 | 0 | 0 | 21 322 |
| TOTAL DO PROJECTO 50170 | | | | 12 971 | 36 052 | 66 701 | 0 | 0 | 0 | 115 724 |
| 50294 - ASSISTENCIA TECNICA NO AMBITO DO PO DE VALORIZAÇÃO DO POTENCIAL HUMANO E COESAO SOCIAL DA RAM | IDR | 2013 - 2015 | | | | | | | | |
| | | | 2. Financ. Comunitário | 142 505 | 316 630 | 345 441 | 0 | 0 | 0 | 804 576 |
| | | | 3. Financ. Regional | 34 317 | 55 875 | 69 789 | 0 | 0 | 0 | 159 981 |
| TOTAL DO PROJECTO 50294 | | | | 176 822 | 372 505 | 415 230 | 0 | 0 | 0 | 964 557 |

Mapa VI - Programação Plurianual do Investimento por Programas, Medidas e Projetos

Unidade: Euros

| Departamento/Programa/Medida | Entidade responsável | Ano Início / Ano Fim | Fontes Financiamento | PROGRAMAÇÃO FINANCEIRA PLURIANUAL | | | | | | |
|---|----------------------|----------------------|-------------------------------|-----------------------------------|-----------------|-----------|--------|--------|----------------|--------------|
| | | | | Execução anos anteriores | 2014 Pagamentos | 2015 | 2016 | 2017 | Anos Seguintes | TOTAL PIDДАР |
| SECRETARIA REGIONAL DO PLANO E FINANÇAS | | | | | | | | | | |
| 055 - ASSISTENCIA TECNICA | | | | | | | | | | |
| 044 - ASSISTÊNCIA TÉCNICA | | | | | | | | | | |
| 50964 - ASSISTENCIA TECNICA NO AMBITO DO QUADRO ESTRATEGICO COMUM (MADEIRA) - FEDER | IDR | 2014 - 2020 | 2. Financ. Comunitário | 0 | 0 | 17 718 | 17 718 | 17 718 | 53 154 | 106 308 |
| | | | 3. Financ. Regional | 0 | 0 | 17 717 | 17 717 | 17 717 | 53 151 | 106 302 |
| TOTAL DO PROJECTO 50964 | | | | 0 | 0 | 35 435 | 35 435 | 35 435 | 106 305 | 212 610 |
| 50965 - ASSISTENCIA TECNICA NO AMBITO DO QUADRO ESTRATEGICO COMUM (MADEIRA) - FSE | IDR | 2014 - 2020 | 2. Financ. Comunitário | 0 | 0 | 17 068 | 17 068 | 17 068 | 51 204 | 102 408 |
| | | | 3. Financ. Regional | 0 | 0 | 17 067 | 17 067 | 17 067 | 51 201 | 102 402 |
| TOTAL DO PROJECTO 50965 | | | | 0 | 0 | 34 135 | 34 135 | 34 135 | 102 405 | 204 810 |
| 51199 - ASSISTENCIA TECNICA NO AMBITO DO QUADRO ESTRATEGICO COMUM (MADEIRA) - FUNDO DE COESAO | IDR | 2015 - 2020 | 2. Financ. Comunitário | 0 | 0 | 2 650 | 2 650 | 2 650 | 7 400 | 15 350 |
| | | | 3. Financ. Regional | 0 | 0 | 2 650 | 2 650 | 2 650 | 7 950 | 15 900 |
| TOTAL DO PROJECTO 51199 | | | | 0 | 0 | 5 300 | 5 300 | 5 300 | 15 350 | 31 250 |
| 51200 - ASSISTENCIA TECNICA NO AMBITO DO QUADRO ESTRATEGICO COMUM (MADEIRA) - MAC | IDR | 2015 - 2020 | 2. Financ. Comunitário | 0 | 0 | 2 200 | 2 200 | 2 200 | 6 600 | 13 200 |
| | | | 3. Financ. Regional | 0 | 0 | 2 200 | 2 200 | 2 200 | 6 600 | 13 200 |
| TOTAL DO PROJECTO 51200 | | | | 0 | 0 | 4 400 | 4 400 | 4 400 | 13 200 | 26 400 |
| TOTAL DA MEDIDA | | | | 635 186 | 1 383 575 | 1 488 441 | 79 270 | 79 270 | 237 260 | 3 903 002 |

Mapa VI - Programação Plurianual do Investimento por Programas, Medidas e Projetos

Unidade: Euros

| Departamento/Programa/Medida | Entidade responsável | Ano Início / Ano Fim | Fontes Financiamento | PROGRAMAÇÃO FINANCEIRA PLURIANUAL | | | | | | |
|--|----------------------|----------------------|----------------------|-----------------------------------|-----------------|-------------|-------------|-------------|----------------|---------------|
| | | | | Execução anos anteriores | 2014 Pagamentos | 2015 | 2016 | 2017 | Anos Seguintes | TOTAL PIDДАР |
| SECRETARIA REGIONAL DO PLANO E FINANÇAS | | | | | | | | | | |
| 055 - ASSISTENCIA TECNICA | | | | | | | | | | |
| TOTAL DO PROGRAMA | | | | 635 186 | 1 383 575 | 1 488 441 | 79 270 | 79 270 | 237 260 | 3 903 002 |
| TOTAL DO DEPARTAMENTO | | | | 139 678 511 | 183 423 451 | 187 298 692 | 147 671 408 | 145 406 494 | 1 011 484 974 | 1 814 963 530 |

Secretaria Regional do Ambiente e Recursos Naturais

Mapa VI - Programação Plurianual do Investimento por Programas, Medidas e Projetos

Unidade: Euros

| Departamento/Programa/Medida | Entidade responsável | Ano Início / Ano Fim | Fontes Financiamento | PROGRAMAÇÃO FINANCEIRA PLURIANUAL | | | | | | |
|---|----------------------|----------------------|----------------------|-----------------------------------|-----------------|---------|---------|--------|----------------|--------------|
| | | | | Execução anos anteriores | 2014 Pagamentos | 2015 | 2016 | 2017 | Anos Seguintes | TOTAL PIDДАР |
| SECRETARIA REGIONAL DO AMBIENTE E RECURSOS NATURAIS 041 - REFORÇO DA INVESTIGAÇÃO, DESENVOLVIMENTO TECNOLÓGICO E INOVAÇÃO 001 - FOMENTO DA INOVAÇÃO, DA INVESTIGAÇÃO E DO DESENVOLVIMENTO TECNOLÓGICO 51060 - MONITORIZAÇÃO DOS PESTICIDAS NA ÁGUA | DRADR | 2014 - 2018 | 3. Financ. Regional | 0 | 0 | 200 000 | 283 500 | 33 200 | 33 200 | 549 900 |
| TOTAL DO PROJECTO 51060 | | | | 0 | 0 | 200 000 | 283 500 | 33 200 | 33 200 | 549 900 |
| TOTAL DA MEDIDA | | | | 0 | 0 | 200 000 | 283 500 | 33 200 | 33 200 | 549 900 |
| TOTAL DO PROGRAMA | | | | 0 | 0 | 200 000 | 283 500 | 33 200 | 33 200 | 549 900 |

Mapa VI - Programação Plurianual do Investimento por Programas, Medidas e Projetos

Unidade: Euros

| Departamento/Programa/Medida | Entidade responsável | Ano Início / Ano Fim | Fontes Financiamento | PROGRAMAÇÃO FINANCEIRA PLURIANUAL | | | | | | |
|---|----------------------|----------------------|-------------------------------|-----------------------------------|-----------------|---------|---------|---------|----------------|--------------|
| | | | | Execução anos anteriores | 2014 Pagamentos | 2015 | 2016 | 2017 | Anos Seguintes | TOTAL PIDДАР |
| SECRETARIA REGIONAL DO AMBIENTE E RECURSOS NATURAIS | | | | | | | | | | |
| 042 - DESENVOLVIMENTO EMPRESARIAL | | | | | | | | | | |
| 005 - ATIVIDADES EMPRESARIAIS TRADICIONAIS | | | | | | | | | | |
| 50042 - PROMOÇÃO E VALORIZAÇÃO DOS PRODUTOS REGIONAIS-DRADR | DRADR | 2013 - 2018 | 3. Financ. Regional | 314 860 | 164 209 | 156 650 | 203 000 | 233 200 | 753 500 | 1 825 419 |
| TOTAL DO PROJECTO 50042 | | | | 314 860 | 164 209 | 156 650 | 203 000 | 233 200 | 753 500 | 1 825 419 |
| 50299 - AÇÕES DE INFORMAÇÃO E PROMOÇÃO DO VINHO MADEIRA EM PAÍSES TERCEIROS | IVBAM | 2013 - 2015 | 1. Financ. Nacional | 46 590 | 44 492 | 0 | 0 | 0 | 0 | 91 082 |
| | | | 2. Financ. Comunitário | 116 476 | 123 817 | 129 033 | 0 | 0 | 0 | 369 326 |
| | | | 3. Financ. Regional | 75 569 | 69 827 | 139 033 | 0 | 0 | 0 | 284 429 |
| TOTAL DO PROJECTO 50299 | | | | 238 636 | 238 136 | 268 066 | 0 | 0 | 0 | 744 838 |
| 50304 - PLANO PROMOCIONAL DO VINHO (VLQPRD, VQPRD MADEIRENSE, VRTM) | IVBAM | 2013 - 2015 | 2. Financ. Comunitário | 205 467 | 250 722 | 255 000 | 0 | 0 | 0 | 711 189 |
| | | | 3. Financ. Regional | 34 999 | 45 038 | 45 000 | 0 | 0 | 0 | 125 037 |
| TOTAL DO PROJECTO 50304 | | | | 240 467 | 295 760 | 300 000 | 0 | 0 | 0 | 836 227 |
| 50325 - PROMOÇÃO DO BORDADO MADEIRA E DO ARTESANATO REGIONAL | IVBAM | 2013 - 2015 | 2. Financ. Comunitário | 93 353 | 136 739 | 212 500 | 0 | 0 | 0 | 442 592 |
| | | | 3. Financ. Regional | 16 679 | 24 132 | 37 500 | 0 | 0 | 0 | 78 311 |
| TOTAL DO PROJECTO 50325 | | | | 110 033 | 160 871 | 250 000 | 0 | 0 | 0 | 520 904 |
| TOTAL DA MEDIDA | | | | 903 995 | 858 976 | 974 716 | 203 000 | 233 200 | 753 500 | 3 927 387 |

Mapa VI - Programação Plurianual do Investimento por Programas, Medidas e Projetos

Unidade: Euros

| Departamento/Programa/Medida | Entidade responsável | Ano Início / Ano Fim | Fontes Financiamento | PROGRAMAÇÃO FINANCEIRA PLURIANUAL | | | | | | |
|---|----------------------|----------------------|-------------------------------|-----------------------------------|-----------------|-----------|---------|---------|----------------|--------------|
| | | | | Execução anos anteriores | 2014 Pagamentos | 2015 | 2016 | 2017 | Anos Seguintes | TOTAL PIDДАР |
| SECRETARIA REGIONAL DO AMBIENTE E RECURSOS NATURAIS | | | | | | | | | | |
| 042 - DESENVOLVIMENTO EMPRESARIAL | | | | | | | | | | |
| 006 - COOPERAÇÃO TERRITORIAL | | | | | | | | | | |
| 50091 - MARPROF-CV-POTENCIAL NOVOS RECURSOS PESQ.AGUAS PROFUNDOSAS | DRP | 2013 - 2015 | 2. Financ. Comunitário | 302 | 2 665 | 34 850 | 0 | 0 | 0 | 37 817 |
| | | | 3. Financ. Regional | 53 | 349 | 6 150 | 0 | 0 | 0 | 6 552 |
| TOTAL DO PROJECTO 50091 | | | | 355 | 3 014 | 41 000 | 0 | 0 | 0 | 44 369 |
| 51162 - PERVEMAC - AGRICULTURA E SEGURANÇA ALIMENTAR NA MACARONÉSIA | DRADR | 2014 - 2015 | 2. Financ. Comunitário | 0 | 0 | 11 067 | 0 | 0 | 0 | 11 067 |
| | | | 3. Financ. Regional | 0 | 0 | 1 953 | 0 | 0 | 0 | 1 953 |
| TOTAL DO PROJECTO 51162 | | | | 0 | 0 | 13 020 | 0 | 0 | 0 | 13 020 |
| TOTAL DA MEDIDA | | | | 355 | 3 014 | 54 020 | 0 | 0 | 0 | 57 389 |
| TOTAL DO PROGRAMA | | | | 904 350 | 861 990 | 1 028 736 | 203 000 | 233 200 | 753 500 | 3 984 776 |

Mapa VI - Programação Plurianual do Investimento por Programas, Medidas e Projetos

Unidade: Euros

| Departamento/Programa/Medida | Entidade responsável | Ano Início / Ano Fim | Fontes Financiamento | PROGRAMAÇÃO FINANCEIRA PLURIANUAL | | | | | | |
|--|----------------------|----------------------|---|-----------------------------------|-----------------|--------------------|---------|---------|----------------|--------------------|
| | | | | Execução anos anteriores | 2014 Pagamentos | 2015 | 2016 | 2017 | Anos Seguintes | TOTAL PIDДАР |
| SECRETARIA REGIONAL DO AMBIENTE E RECURSOS NATURAIS 043 - TURISMO, CULTURA E PATRIMONIO 008 - PROMOÇÃO E VALORIZAÇÃO DA ATIVIDADE TURÍSTICA 50152 - RECUPERACAO E SINALIZACAO DE VEREDAS | DRF | 2013 - 2018 | 3. Financ. Regional | 23 816 | 33 416 | 68 076 | 80 000 | 80 000 | 240 000 | 525 308 |
| TOTAL DO PROJECTO 50152 | | | | 23 816 | 33 416 | 68 076 | 80 000 | 80 000 | 240 000 | 525 308 |
| 51160 - CRIAÇÃO DE UMA REDE DE PERCURSOS PEDESTRES NO RABAÇAL - 03-3878 | PRODERAM | 2014 - 2015 | 2. Financ. Comunitário 3. Financ. Regional | 0 0 | 0 0 | 814 530 100 000 | 0 0 | 0 0 | 0 0 | 814 530 100 000 |
| TOTAL DO PROJECTO 51160 | | | | 0 | 0 | 914 530 | 0 | 0 | 0 | 914 530 |
| 51190 - PROMOÇÃO E DIVULGAÇÃO DO PRODUTO "MADEIRA" | GAB SRA | 2015 - 2018 | 3. Financ. Regional | 0 | 0 | 51 450 | 51 450 | 51 450 | 51 450 | 205 800 |
| TOTAL DO PROJECTO 51190 | | | | 0 | 0 | 51 450 | 51 450 | 51 450 | 51 450 | 205 800 |
| TOTAL DA MEDIDA | | | | 23 816 | 33 416 | 1 034 056 | 131 450 | 131 450 | 291 450 | 1 645 638 |
| TOTAL DO PROGRAMA | | | | 23 816 | 33 416 | 1 034 056 | 131 450 | 131 450 | 291 450 | 1 645 638 |

Mapa VI - Programação Plurianual do Investimento por Programas, Medidas e Projetos

Unidade: Euros

| Departamento/Programa/Medida | Entidade responsável | Ano Início / Ano Fim | Fontes Financiamento | PROGRAMAÇÃO FINANCEIRA PLURIANUAL | | | | | | |
|--|----------------------|----------------------|--------------------------------|-----------------------------------|-----------------|--------|---------|---------|----------------|--------------|
| | | | | Execução anos anteriores | 2014 Pagamentos | 2015 | 2016 | 2017 | Anos Seguintes | TOTAL PIDДАР |
| SECRETARIA REGIONAL DO AMBIENTE E RECURSOS NATURAIS 047 - APERFEIÇOAMENTO E MODERNIZAÇÃO DO SISTEMA ADMINISTRATIVO 021 - REFORÇO DA CAPACIDADE INSTITUCIONAL E DA EFICIÊNCIA DA ADMINISTRAÇÃO PÚBLICA E DOS SERVIÇOS PÚBLICOS 50090 - ACREDITAÇÃO LAB.REG.VETERIN.E SEGURANCA ALIMENTAR | DRADR | 2013 - 2015 | | | | | | | | |
| | | | 2. Financ. Comunitário | 17 870 | 85 347 | 49 938 | 0 | 0 | 0 | 153 155 |
| | | | 3. Financ. Regional | 3 154 | 15 058 | 10 062 | 0 | 0 | 0 | 28 274 |
| | | | TOTAL DO PROJECTO 50090 | 21 024 | 100 405 | 60 000 | 0 | 0 | 0 | 181 429 |
| 50107 - SIGOT-SISTEMA INFORM.E GESTAO ORDENAMENTO TERRITORIAL | DROTA | 2013 - 2015 | | | | | | | | |
| | | | 2. Financ. Comunitário | 6 269 | 0 | 0 | 0 | 0 | 0 | 6 269 |
| | | | 3. Financ. Regional | 1 106 | 0 | 50 000 | 0 | 0 | 0 | 51 106 |
| | | | TOTAL DO PROJECTO 50107 | 7 375 | 0 | 50 000 | 0 | 0 | 0 | 57 375 |
| 50870 - MODERNIZAÇÃO E RENOVACAO DOS RECURSOS DA DRADR | DRADR | 2013 - 2018 | | | | | | | | |
| | | | 3. Financ. Regional | 21 849 | 351 | 10 000 | 5 170 | 5 200 | 23 850 | 66 420 |
| | | | TOTAL DO PROJECTO 50870 | 21 849 | 351 | 10 000 | 5 170 | 5 200 | 23 850 | 66 420 |
| | | | | | | | | | | |
| 51059 - OPERACAO CADASTRAL | DROTA | 2014 - 2018 | | | | | | | | |
| | | | 3. Financ. Regional | 0 | 402 | 20 181 | 800 000 | 800 000 | 800 000 | 2 420 583 |
| | | | TOTAL DO PROJECTO 51059 | 0 | 402 | 20 181 | 800 000 | 800 000 | 800 000 | 2 420 583 |
| | | | | | | | | | | |
| 51192 - MODERNIZAÇÃO DOS RECURSOS DO GABINETE | GAB SRA | 2015 - 2018 | | | | | | | | |
| | | | 3. Financ. Regional | 0 | 0 | 0 | 41 500 | 41 500 | 41 500 | 124 500 |
| | | | TOTAL DO PROJECTO 51192 | 0 | 0 | 0 | 41 500 | 41 500 | 41 500 | 124 500 |
| | | | | | | | | | | |

Mapa VI - Programação Plurianual do Investimento por Programas, Medidas e Projetos

Unidade: Euros

| Departamento/Programa/Medida | Entidade responsável | Ano Início / Ano Fim | Fontes Financiamento | PROGRAMAÇÃO FINANCEIRA PLURIANUAL | | | | | | |
|--|----------------------|----------------------|----------------------|-----------------------------------|-----------------|---------|---------|---------|----------------|--------------|
| | | | | Execução anos anteriores | 2014 Pagamentos | 2015 | 2016 | 2017 | Anos Seguintes | TOTAL PIDДАР |
| SECRETARIA REGIONAL DO AMBIENTE E RECURSOS NATURAIS | | | | | | | | | | |
| 047 - APERFEIÇOAMENTO E MODERNIZAÇÃO DO SISTEMA ADMINISTRATIVO | | | | | | | | | | |
| 021 - REFORÇO DA CAPACIDADE INSTITUCIONAL E DA EFICIÊNCIA DA ADMINISTRAÇÃO PÚBLICA E DOS SERVIÇOS PÚBLICOS | | | | | | | | | | |
| TOTAL DA MEDIDA | | | | 50 248 | 101 158 | 140 181 | 846 670 | 846 700 | 865 350 | 2 850 307 |
| TOTAL DO PROGRAMA | | | | 50 248 | 101 158 | 140 181 | 846 670 | 846 700 | 865 350 | 2 850 307 |

Mapa VI - Programação Plurianual do Investimento por Programas, Medidas e Projetos

Unidade: Euros

| Departamento/Programa/Medida | Entidade responsável | Ano Início / Ano Fim | Fontes Financiamento | PROGRAMAÇÃO FINANCEIRA PLURIANUAL | | | | | | |
|--|----------------------|----------------------|----------------------|-----------------------------------|-----------------|---------|---------|---------|----------------|--------------|
| | | | | Execução anos anteriores | 2014 Pagamentos | 2015 | 2016 | 2017 | Anos Seguintes | TOTAL PIDRAR |
| SECRETARIA REGIONAL DO AMBIENTE E RECURSOS NATURAIS | | | | | | | | | | |
| 048 - PROMOÇÃO DA INCLUSÃO SOCIAL E COMBATE A POBREZA | | | | | | | | | | |
| 022 - PROMOVER A COESÃO E A INCLUSÃO SOCIAL | | | | | | | | | | |
| 50013 - APOIO AS CASAS DO POVO E ASSOCIAÇÕES DE DESENV RURAL-DRADR | DRADR | 2013 - 2018 | 3. Financ. Regional | 985 952 | 445 357 | 641 000 | 624 000 | 624 000 | 1 872 000 | 5 192 309 |
| TOTAL DO PROJECTO 50013 | | | | 985 952 | 445 357 | 641 000 | 624 000 | 624 000 | 1 872 000 | 5 192 309 |
| TOTAL DA MEDIDA | | | | 985 952 | 445 357 | 641 000 | 624 000 | 624 000 | 1 872 000 | 5 192 309 |
| TOTAL DO PROGRAMA | | | | 985 952 | 445 357 | 641 000 | 624 000 | 624 000 | 1 872 000 | 5 192 309 |

Mapa VI - Programação Plurianual do Investimento por Programas, Medidas e Projetos

Unidade: Euros

| Departamento/Programa/Medida | Entidade responsável | Ano Início / Ano Fim | Fontes Financiamento | PROGRAMAÇÃO FINANCEIRA PLURIANUAL | | | | | | |
|--|----------------------|----------------------|----------------------------|-----------------------------------|-----------------|-----------|-----------|---------|----------------|--------------|
| | | | | Execução anos anteriores | 2014 Pagamentos | 2015 | 2016 | 2017 | Anos Seguintes | TOTAL PIDДАР |
| SECRETARIA REGIONAL DO AMBIENTE E RECURSOS NATURAIS | | | | | | | | | | |
| 051 - ATIVIDADES TRADICIONAIS | | | | | | | | | | |
| 030 - AGRICULTURA, DESENVOLVIMENTO RURAL E FLORESTAS | | | | | | | | | | |
| 50008 - ACOES APOIO A AGRICULTURA E PECUARIA MADEIRENSE | DRADR | 2013 - 2018 | 3. Financ. Regional | 516 604 | 24 848 | 30 000 | 42 715 | 37 700 | 116 100 | 767 967 |
| TOTAL DO PROJECTO 50008 | | | | 516 604 | 24 848 | 30 000 | 42 715 | 37 700 | 116 100 | 767 967 |
| 50015 - FORMACAO INFORMACAO PARA O DESENVOLVIMENTO RURAL-DRADR | DRADR | 2013 - 2018 | 3. Financ. Regional | 7 477 | 796 | 12 100 | 12 500 | 15 000 | 44 500 | 92 373 |
| TOTAL DO PROJECTO 50015 | | | | 7 477 | 796 | 12 100 | 12 500 | 15 000 | 44 500 | 92 373 |
| 50017 - LABORATORIOS AGRO ALIMENTARES-DRADR | DRADR | 2013 - 2018 | 3. Financ. Regional | 475 444 | 0 | 160 000 | 295 605 | 334 605 | 1 147 815 | 2 413 469 |
| TOTAL DO PROJECTO 50017 | | | | 475 444 | 0 | 160 000 | 295 605 | 334 605 | 1 147 815 | 2 413 469 |
| 50021 - PLANO DE DESENVOLVIMENTO AGRICOLA E RURAL-DRADR | DRADR | 2013 - 2017 | 3. Financ. Regional | 1 000 000 | 1 000 000 | 1 000 000 | 1 000 000 | 669 329 | 0 | 4 669 329 |
| TOTAL DO PROJECTO 50021 | | | | 1 000 000 | 1 000 000 | 1 000 000 | 1 000 000 | 669 329 | 0 | 4 669 329 |
| 50025 - INFRAESTRUTURAS PARA DESENVOLV COMERCIO AGRO-ALIMENT-DRADR | DRADR | 2013 - 2018 | 3. Financ. Regional | 264 731 | 267 606 | 155 000 | 538 000 | 617 500 | 1 967 500 | 3 810 337 |
| TOTAL DO PROJECTO 50025 | | | | 264 731 | 267 606 | 155 000 | 538 000 | 617 500 | 1 967 500 | 3 810 337 |

Mapa VI - Programação Plurianual do Investimento por Programas, Medidas e Projetos

Unidade: Euros

| Departamento/Programa/Medida | Entidade responsável | Ano Início / Ano Fim | Fontes Financiamento | PROGRAMAÇÃO FINANCEIRA PLURIANUAL | | | | | | |
|---|----------------------|----------------------|----------------------------|-----------------------------------|-----------------|--------|---------|---------|----------------|--------------|
| | | | | Execução anos anteriores | 2014 Pagamentos | 2015 | 2016 | 2017 | Anos Seguintes | TOTAL PIDRAR |
| SECRETARIA REGIONAL DO AMBIENTE E RECURSOS NATURAIS | | | | | | | | | | |
| 051 - ATIVIDADES TRADICIONAIS | | | | | | | | | | |
| 030 - AGRICULTURA, DESENVOLVIMENTO RURAL E FLORESTAS | | | | | | | | | | |
| 50029 - DESENV DA AGRICULTURA E PECUARIA BIOLOGICA - DRADR | DRADR | 2013 - 2018 | 3. Financ. Regional | 2 392 | 2 899 | 39 270 | 47 770 | 45 070 | 140 700 | 278 101 |
| TOTAL DO PROJECTO 50029 | | | | 2 392 | 2 899 | 39 270 | 47 770 | 45 070 | 140 700 | 278 101 |
| 50031 - INFRAESTRUTURAS DE ID&T NA FRUTICULTURA-DRADR | DRADR | 2013 - 2018 | 3. Financ. Regional | 97 715 | 63 259 | 79 002 | 113 190 | 118 859 | 356 589 | 828 614 |
| TOTAL DO PROJECTO 50031 | | | | 97 715 | 63 259 | 79 002 | 113 190 | 118 859 | 356 589 | 828 614 |
| 50032 - MICROLAB-DRADR | DRADR | 2013 - 2018 | 3. Financ. Regional | 19 832 | 17 373 | 34 000 | 35 700 | 37 470 | 118 030 | 262 405 |
| TOTAL DO PROJECTO 50032 | | | | 19 832 | 17 373 | 34 000 | 35 700 | 37 470 | 118 030 | 262 405 |
| 50033 - DESENVOLVIMENTO DA PRODUCAO ANIMAL-DRADR | DRADR | 2013 - 2018 | 3. Financ. Regional | 32 801 | 24 302 | 65 212 | 66 000 | 70 225 | 285 804 | 544 344 |
| TOTAL DO PROJECTO 50033 | | | | 32 801 | 24 302 | 65 212 | 66 000 | 70 225 | 285 804 | 544 344 |
| 50035 - GESTAO E CONTROLO DAS AJUDAS-DRADR | DRADR | 2013 - 2018 | 3. Financ. Regional | 19 736 | 23 163 | 5 330 | 24 335 | 24 335 | 72 520 | 169 419 |
| TOTAL DO PROJECTO 50035 | | | | 19 736 | 23 163 | 5 330 | 24 335 | 24 335 | 72 520 | 169 419 |
| 50036 - PROGRAMA DE COMBATE E CONTROLO DE ROEDORES - DRADR | DRADR | 2013 - 2018 | 3. Financ. Regional | 371 793 | 2 337 | 52 100 | 468 300 | 468 300 | 476 500 | 1 839 330 |
| TOTAL DO PROJECTO 50036 | | | | 371 793 | 2 337 | 52 100 | 468 300 | 468 300 | 476 500 | 1 839 330 |

Mapa VI - Programação Plurianual do Investimento por Programas, Medidas e Projetos

Unidade: Euros

| Departamento/Programa/Medida | Entidade responsável | Ano Início / Ano Fim | Fontes Financiamento | PROGRAMAÇÃO FINANCEIRA PLURIANUAL | | | | | | |
|--|----------------------|----------------------|----------------------------|-----------------------------------|-----------------|-----------|-----------|-----------|----------------|--------------|
| | | | | Execução anos anteriores | 2014 Pagamentos | 2015 | 2016 | 2017 | Anos Seguintes | TOTAL PIDRAR |
| SECRETARIA REGIONAL DO AMBIENTE E RECURSOS NATURAIS | | | | | | | | | | |
| 051 - ATIVIDADES TRADICIONAIS | | | | | | | | | | |
| 030 - AGRICULTURA, DESENVOLVIMENTO RURAL E FLORESTAS | | | | | | | | | | |
| 50037 - ASSISTENCIA TECNICA E MECANIZACAO AGRICOLA | DRADR | 2013 - 2018 | 3. Financ. Regional | 5 935 | 488 | 12 100 | 12 705 | 13 330 | 41 985 | 86 543 |
| TOTAL DO PROJECTO 50037 | | | | 5 935 | 488 | 12 100 | 12 705 | 13 330 | 41 985 | 86 543 |
| 50039 - INFRAESTRUTURAS DE ID&T NA HORTOFLORICULTURA | DRADR | 2013 - 2018 | 3. Financ. Regional | 58 341 | 17 900 | 60 850 | 51 295 | 53 865 | 169 675 | 411 926 |
| TOTAL DO PROJECTO 50039 | | | | 58 341 | 17 900 | 60 850 | 51 295 | 53 865 | 169 675 | 411 926 |
| 50129 - APOIOS AO CARAM, E.P.E. | CARAM, EPERAM | 2013 - 2015 | 3. Financ. Regional | 568 959 | 0 | 565 941 | 0 | 0 | 0 | 1 134 900 |
| TOTAL DO PROJECTO 50129 | | | | 568 959 | 0 | 565 941 | 0 | 0 | 0 | 1 134 900 |
| 50137 - INDEMNIZACOES - SEGUROS DE RESÉS - CARAM, EPE | CARAM, EPERAM | 2013 - 2015 | 3. Financ. Regional | 34 758 | 0 | 15 000 | 0 | 0 | 0 | 49 758 |
| TOTAL DO PROJECTO 50137 | | | | 34 758 | 0 | 15 000 | 0 | 0 | 0 | 49 758 |
| 50148 - APOIO A EXPLORACAO DA INVEST GESTAO HIDROAGRICOLA,SA | GAB SRA | 2013 - 2018 | 3. Financ. Regional | 1 681 578 | 1 681 578 | 1 700 000 | 2 300 000 | 2 300 000 | 2 300 000 | 11 963 156 |
| TOTAL DO PROJECTO 50148 | | | | 1 681 578 | 1 681 578 | 1 700 000 | 2 300 000 | 2 300 000 | 2 300 000 | 11 963 156 |

Mapa VI - Programação Plurianual do Investimento por Programas, Medidas e Projetos

Unidade: Euros

| Departamento/Programa/Medida | Entidade responsável | Ano Início / Ano Fim | Fontes Financiamento | PROGRAMAÇÃO FINANCEIRA PLURIANUAL | | | | | | |
|--|----------------------|----------------------|-------------------------------|-----------------------------------|-----------------|-----------|------|------|----------------|--------------|
| | | | | Execução anos anteriores | 2014 Pagamentos | 2015 | 2016 | 2017 | Anos Seguintes | TOTAL PIDДАР |
| SECRETARIA REGIONAL DO AMBIENTE E RECURSOS NATURAIS | | | | | | | | | | |
| 051 - ATIVIDADES TRADICIONAIS | | | | | | | | | | |
| 030 - AGRICULTURA, DESENVOLVIMENTO RURAL E FLORESTAS | | | | | | | | | | |
| 50150 - ERRADICAÇÃO DE CONIFERAS HOSPEDEIRAS DE NMP (FAJA DA OVELHA - CALHETA) - 03-2396 | PRODERAM | 2013 - 2015 | | | | | | | | |
| | | | 1. Financ. Nacional | 0 | 0 | 0 | 0 | 0 | 0 | 0 |
| | | | 2. Financ. Comunitário | 0 | 19 133 | 5 700 | 0 | 0 | 0 | 24 833 |
| | | | 3. Financ. Regional | 0 | 2 014 | 600 | 0 | 0 | 0 | 2 614 |
| TOTAL DO PROJECTO 50150 | | | | 0 | 21 146 | 6 300 | 0 | 0 | 0 | 27 446 |
| 50159 - PRODERAM-APOIOS A ENTIDADES PRIVADAS E AUTARQUIAS | GAB SRA | 2013 - 2015 | | | | | | | | |
| | | | 3. Financ. Regional | 1 349 068 | 667 224 | 1 149 848 | 0 | 0 | 0 | 3 166 140 |
| TOTAL DO PROJECTO 50159 | | | | 1 349 068 | 667 224 | 1 149 848 | 0 | 0 | 0 | 3 166 140 |
| 50163 - ERRADICAÇÃO DE CONIFERAS HOSPEDEIRAS DE NMP (PRAZERES) - 03-2397 | PRODERAM | 2013 - 2015 | | | | | | | | |
| | | | 1. Financ. Nacional | 0 | 0 | 0 | 0 | 0 | 0 | 0 |
| | | | 2. Financ. Comunitário | 0 | 52 919 | 15 675 | 0 | 0 | 0 | 68 594 |
| | | | 3. Financ. Regional | 0 | 5 570 | 1 650 | 0 | 0 | 0 | 7 220 |
| TOTAL DO PROJECTO 50163 | | | | 0 | 58 489 | 17 325 | 0 | 0 | 0 | 75 814 |

Mapa VI - Programação Plurianual do Investimento por Programas, Medidas e Projetos

Unidade: Euros

| Departamento/Programa/Medida | Entidade responsável | Ano Início / Ano Fim | Fontes Financiamento | PROGRAMAÇÃO FINANCEIRA PLURIANUAL | | | | | | |
|---|----------------------|----------------------|-------------------------------|-----------------------------------|-----------------|---------|------|------|----------------|--------------|
| | | | | Execução anos anteriores | 2014 Pagamentos | 2015 | 2016 | 2017 | Anos Seguintes | TOTAL PIDДАР |
| SECRETARIA REGIONAL DO AMBIENTE E RECURSOS NATURAIS | | | | | | | | | | |
| 051 - ATIVIDADES TRADICIONAIS | | | | | | | | | | |
| 030 - AGRICULTURA, DESENVOLVIMENTO RURAL E FLORESTAS | | | | | | | | | | |
| 50165 - ERRADICAÇÃO DE CONIFERAS HOSPEDEIRAS DE NMP (CAMARA DE LOBOS) - 03-2492 | PRODERAM | 2013 - 2015 | | | | | | | | |
| | | | 1. Financ. Nacional | 0 | 0 | 0 | 0 | 0 | 0 | 0 |
| | | | 2. Financ. Comunitário | 0 | 39 965 | 30 400 | 0 | 0 | 0 | 70 365 |
| | | | 3. Financ. Regional | 0 | 4 207 | 3 200 | 0 | 0 | 0 | 7 407 |
| TOTAL DO PROJECTO 50165 | | | | 0 | 44 172 | 33 600 | 0 | 0 | 0 | 77 772 |
| 50190 - INTERVENÇÃO FLORESTAL INTERVENTIVA NO PERÍMETRO FLORESTAL DO PAÚL DA SERRA - 03-304 | PRODERAM | 2013 - 2015 | | | | | | | | |
| | | | 1. Financ. Nacional | 0 | 0 | 0 | 0 | 0 | 0 | 0 |
| | | | 2. Financ. Comunitário | 0 | 145 047 | 294 804 | 0 | 0 | 0 | 439 851 |
| | | | 3. Financ. Regional | 0 | 15 268 | 31 032 | 0 | 0 | 0 | 46 300 |
| TOTAL DO PROJECTO 50190 | | | | 0 | 160 316 | 325 836 | 0 | 0 | 0 | 486 152 |
| 50194 - AQUISIÇÃO DE EQUIPAMENTO DE APOIO À GESTÃO DE COMBUSTÍVEIS FLORESTAIS E SINALIZAÇÃO DE PONTOS DE ÁGUA - 03-1918 | PRODERAM | 2013 - 2015 | | | | | | | | |
| | | | 1. Financ. Nacional | 0 | 0 | 0 | 0 | 0 | 0 | 0 |
| | | | 2. Financ. Comunitário | 6 158 | 0 | 418 000 | 0 | 0 | 0 | 424 158 |
| | | | 3. Financ. Regional | 121 820 | 0 | 123 200 | 0 | 0 | 0 | 245 020 |
| TOTAL DO PROJECTO 50194 | | | | 127 978 | 0 | 541 200 | 0 | 0 | 0 | 669 178 |

Mapa VI - Programação Plurianual do Investimento por Programas, Medidas e Projetos

Unidade: Euros

| Departamento/Programa/Medida | Entidade responsável | Ano Início / Ano Fim | Fontes Financiamento | PROGRAMAÇÃO FINANCEIRA PLURIANUAL | | | | | | |
|---|----------------------|----------------------|-------------------------------|-----------------------------------|-----------------|-----------|------|------|----------------|--------------|
| | | | | Execução anos anteriores | 2014 Pagamentos | 2015 | 2016 | 2017 | Anos Seguintes | TOTAL PIDRAR |
| SECRETARIA REGIONAL DO AMBIENTE E RECURSOS NATURAIS | | | | | | | | | | |
| 051 - ATIVIDADES TRADICIONAIS | | | | | | | | | | |
| 030 - AGRICULTURA, DESENVOLVIMENTO RURAL E FLORESTAS | | | | | | | | | | |
| 50195 - RESTABELECIMENTO DO POTENCIAL DE PRODUÇÃO NAS SERRAS DE SANTO ANTONIO E DE SAO ROQUE - 03-1174 | PRODERAM | 2013 - 2015 | | | | | | | | |
| | | | 1. Financ. Nacional | 0 | 0 | 0 | 0 | 0 | 0 | 0 |
| | | | 2. Financ. Comunitário | 0 | 0 | 1 328 138 | 0 | 0 | 0 | 1 328 138 |
| | | | 3. Financ. Regional | 0 | 0 | 139 804 | 0 | 0 | 0 | 139 804 |
| TOTAL DO PROJECTO 50195 | | | | 0 | 0 | 1 467 942 | 0 | 0 | 0 | 1 467 942 |
| 50207 - AQUISIÇÃO DE ARMADILHAS E ATRACTIVOS PARA CONTROLO DO NEMÁTODO DA MADEIRA DO PINHEIRO - 03-1148 | PRODERAM | 2013 - 2015 | | | | | | | | |
| | | | 1. Financ. Nacional | 0 | 0 | 0 | 0 | 0 | 0 | 0 |
| | | | 2. Financ. Comunitário | 0 | 0 | 132 981 | 0 | 0 | 0 | 132 981 |
| | | | 3. Financ. Regional | 0 | 0 | 37 793 | 0 | 0 | 0 | 37 793 |
| TOTAL DO PROJECTO 50207 | | | | 0 | 0 | 170 774 | 0 | 0 | 0 | 170 774 |
| 50210 - ASSISTENCIA TECNICA DO PRODERAM | PRODERAM | 2013 - 2015 | | | | | | | | |
| | | | 2. Financ. Comunitário | 0 | 0 | 206 661 | 0 | 0 | 0 | 206 661 |
| | | | 3. Financ. Regional | 0 | 0 | 59 735 | 0 | 0 | 0 | 59 735 |
| TOTAL DO PROJECTO 50210 | | | | 0 | 0 | 266 396 | 0 | 0 | 0 | 266 396 |
| 50211 - ADEGA DE SAO VICENTE | IVBAM | 2013 - 2015 | | | | | | | | |
| | | | 2. Financ. Comunitário | 0 | 120 073 | 225 000 | 0 | 0 | 0 | 345 073 |
| | | | 3. Financ. Regional | 0 | 634 196 | 300 000 | 0 | 0 | 0 | 934 196 |
| TOTAL DO PROJECTO 50211 | | | | 0 | 754 269 | 525 000 | 0 | 0 | 0 | 1 279 269 |

Mapa VI - Programação Plurianual do Investimento por Programas, Medidas e Projetos

Unidade: Euros

| Departamento/Programa/Medida | Entidade responsável | Ano Início / Ano Fim | Fontes Financiamento | PROGRAMAÇÃO FINANCEIRA PLURIANUAL | | | | | | |
|---|----------------------|----------------------|-------------------------------|-----------------------------------|-----------------|---------|---------|---------|----------------|--------------|
| | | | | Execução anos anteriores | 2014 Pagamentos | 2015 | 2016 | 2017 | Anos Seguintes | TOTAL PIDRAR |
| SECRETARIA REGIONAL DO AMBIENTE E RECURSOS NATURAIS | | | | | | | | | | |
| 051 - ATIVIDADES TRADICIONAIS | | | | | | | | | | |
| 030 - AGRICULTURA, DESENVOLVIMENTO RURAL E FLORESTAS | | | | | | | | | | |
| 50265 - REDIMENSIONAMENTO DO LABORATORIO | IVBAM | 2013 - 2015 | 3. Financ. Regional | 37 701 | 44 642 | 60 700 | 0 | 0 | 0 | 143 043 |
| TOTAL DO PROJECTO 50265 | | | | 37 701 | 44 642 | 60 700 | 0 | 0 | 0 | 143 043 |
| 50277 - PLANO DE DESENVOLVIMENTO E REORDENAMENTO VITIVINICOLA | IVBAM | 2013 - 2015 | 3. Financ. Regional | 37 315 | 25 626 | 67 500 | 0 | 0 | 0 | 130 441 |
| TOTAL DO PROJECTO 50277 | | | | 37 315 | 25 626 | 67 500 | 0 | 0 | 0 | 130 441 |
| 50287 - REQUALIFICAÇÃO DE INFRA-ESTRUTURAS TECNOLÓGICAS PARA CERTIFICAÇÃO DO VINHO, BEBIDAS ESPERITUOSAS E RESTANTES BEBIDAS ALCOOLICAS | IVBAM | 2013 - 2015 | 2. Financ. Comunitário | 59 156 | 192 475 | 676 209 | 0 | 0 | 0 | 927 840 |
| | | | 3. Financ. Regional | 10 439 | 33 967 | 119 331 | 0 | 0 | 0 | 163 737 |
| TOTAL DO PROJECTO 50287 | | | | 69 596 | 226 442 | 795 540 | 0 | 0 | 0 | 1 091 578 |
| 50296 - ACÇÕES DE APOIO A AGRICULTURA MADEIRENSE (LINHA DE CREDITO BONIFICADO - VINDIMA 2009) | IVBAM | 2013 - 2015 | 3. Financ. Regional | 43 637 | 30 000 | 15 000 | 0 | 0 | 0 | 88 637 |
| TOTAL DO PROJECTO 50296 | | | | 43 637 | 30 000 | 15 000 | 0 | 0 | 0 | 88 637 |
| 50723 - APOIO AO SEGURO AGRO PECUARIO | DRADR | 2013 - 2018 | 3. Financ. Regional | 173 658 | 227 016 | 229 200 | 238 937 | 181 835 | 545 505 | 1 596 151 |
| TOTAL DO PROJECTO 50723 | | | | 173 658 | 227 016 | 229 200 | 238 937 | 181 835 | 545 505 | 1 596 151 |

Mapa VI - Programação Plurianual do Investimento por Programas, Medidas e Projetos

Unidade: Euros

| Departamento/Programa/Medida | Entidade responsável | Ano Início / Ano Fim | Fontes Financiamento | PROGRAMAÇÃO FINANCEIRA PLURIANUAL | | | | | | |
|---|----------------------|----------------------|-------------------------------|-----------------------------------|-----------------|-----------|------|------|----------------|--------------|
| | | | | Execução anos anteriores | 2014 Pagamentos | 2015 | 2016 | 2017 | Anos Seguintes | TOTAL PIDДАР |
| SECRETARIA REGIONAL DO AMBIENTE E RECURSOS NATURAIS | | | | | | | | | | |
| 051 - ATIVIDADES TRADICIONAIS | | | | | | | | | | |
| 030 - AGRICULTURA, DESENVOLVIMENTO RURAL E FLORESTAS | | | | | | | | | | |
| 51009 - BENEFICIAÇÃO DAS INFRAESTRUTURAS DE UTILIZAÇÃO MÚLTIPLA DA FLORESTA - ZONA DO RIBEIRO DOS BOIEIROS - 03-1344 | PRODERAM | 2014 - 2015 | | | | | | | | |
| | | | 2. Financ. Comunitário | 0 | 0 | 155 439 | 0 | 0 | 0 | 155 439 |
| | | | 3. Financ. Regional | 0 | 0 | 44 175 | 0 | 0 | 0 | 44 175 |
| TOTAL DO PROJECTO 51009 | | | | 0 | 0 | 199 614 | 0 | 0 | 0 | 199 614 |
| 51010 - BENEFICIAÇÃO DE INFRAESTRUTURAS DE APOIO À DETECÇÃO E VIGILÂNCIA DE INCÊNDIOS FLORESTAIS E PROTEÇÃO DA FLORESTA - 03-1884 | PRODERAM | 2014 - 2015 | | | | | | | | |
| | | | 2. Financ. Comunitário | 0 | 0 | 2 132 370 | 0 | 0 | 0 | 2 132 370 |
| | | | 3. Financ. Regional | 0 | 0 | 611 372 | 0 | 0 | 0 | 611 372 |
| TOTAL DO PROJECTO 51010 | | | | 0 | 0 | 2 743 742 | 0 | 0 | 0 | 2 743 742 |
| 51012 - REDUÇÃO DA CARGA DE COMBUSTÍVEL NO PERÍMETRO FLORESTAL DO PAÚL DA SERRA - 03-3870 | PRODERAM | 2014 - 2015 | | | | | | | | |
| | | | 2. Financ. Comunitário | 0 | 0 | 61 769 | 0 | 0 | 0 | 61 769 |
| | | | 3. Financ. Regional | 0 | 0 | 6 502 | 0 | 0 | 0 | 6 502 |
| TOTAL DO PROJECTO 51012 | | | | 0 | 0 | 68 271 | 0 | 0 | 0 | 68 271 |

Mapa VI - Programação Plurianual do Investimento por Programas, Medidas e Projetos

Unidade: Euros

| Departamento/Programa/Medida | Entidade responsável | Ano Início / Ano Fim | Fontes Financiamento | PROGRAMAÇÃO FINANCEIRA PLURIANUAL | | | | | | |
|---|----------------------|----------------------|-------------------------------|-----------------------------------|-----------------|---------|------|------|----------------|--------------|
| | | | | Execução anos anteriores | 2014 Pagamentos | 2015 | 2016 | 2017 | Anos Seguintes | TOTAL PIDДАР |
| SECRETARIA REGIONAL DO AMBIENTE E RECURSOS NATURAIS | | | | | | | | | | |
| 051 - ATIVIDADES TRADICIONAIS | | | | | | | | | | |
| 030 - AGRICULTURA, DESENVOLVIMENTO RURAL E FLORESTAS | | | | | | | | | | |
| 51013 - INTERVENÇÃO NO MONTADO DO PEREIRO | PRODERAM | 2014 - 2015 | 2. Financ. Comunitário | 0 | 0 | 316 768 | 0 | 0 | 0 | 316 768 |
| | | | 3. Financ. Regional | 0 | 0 | 33 344 | 0 | 0 | 0 | 33 344 |
| TOTAL DO PROJECTO 51013 | | | | 0 | 0 | 350 112 | 0 | 0 | 0 | 350 112 |
| 51047 - PICO DO PRADO E PICO DO CURRAL | PRODERAM | 2014 - 2015 | 2. Financ. Comunitário | 0 | 0 | 439 033 | 0 | 0 | 0 | 439 033 |
| | | | 3. Financ. Regional | 0 | 0 | 46 214 | 0 | 0 | 0 | 46 214 |
| TOTAL DO PROJECTO 51047 | | | | 0 | 0 | 485 247 | 0 | 0 | 0 | 485 247 |
| 51048 - RECUPERAÇÃO DE ÁREA ARDIDA NO CHÃO DAS ABOBOREIRAS | PRODERAM | 2014 - 2015 | 2. Financ. Comunitário | 0 | 0 | 599 260 | 0 | 0 | 0 | 599 260 |
| | | | 3. Financ. Regional | 0 | 0 | 63 080 | 0 | 0 | 0 | 63 080 |
| TOTAL DO PROJECTO 51048 | | | | 0 | 0 | 662 340 | 0 | 0 | 0 | 662 340 |
| 51159 - PR1 VEREDA DO AREEIRO E PR2 CAMINHO REAL DA ENCUMEADA - 03-4008 | PRODERAM | 2014 - 2015 | 2. Financ. Comunitário | 0 | 0 | 164 331 | 0 | 0 | 0 | 164 331 |
| | | | 3. Financ. Regional | 0 | 0 | 46 704 | 0 | 0 | 0 | 46 704 |
| TOTAL DO PROJECTO 51159 | | | | 0 | 0 | 211 035 | 0 | 0 | 0 | 211 035 |

Mapa VI - Programação Plurianual do Investimento por Programas, Medidas e Projetos

Unidade: Euros

| Departamento/Programa/Medida | Entidade responsável | Ano Início / Ano Fim | Fontes Financiamento | PROGRAMAÇÃO FINANCEIRA PLURIANUAL | | | | | | |
|--|----------------------|----------------------|----------------------------|-----------------------------------|-----------------|------------|------------|-----------|----------------|--------------|
| | | | | Execução anos anteriores | 2014 Pagamentos | 2015 | 2016 | 2017 | Anos Seguintes | TOTAL PIDДАР |
| SECRETARIA REGIONAL DO AMBIENTE E RECURSOS NATURAIS | | | | | | | | | | |
| 051 - ATIVIDADES TRADICIONAIS | | | | | | | | | | |
| 030 - AGRICULTURA, DESENVOLVIMENTO RURAL E FLORESTAS | | | | | | | | | | |
| 51193 - PRODERAM 2020 - APOIOS A ENTIDADES PRIVADAS E AUTARQUIAS | GAB SRA | 2015 - 2018 | 3. Financ. Regional | 0 | 0 | 164 550 | 4 825 385 | 4 825 385 | 21 665 667 | 31 480 987 |
| TOTAL DO PROJECTO 51193 | | | | 0 | 0 | 164 550 | 4 825 385 | 4 825 385 | 21 665 667 | 31 480 987 |
| TOTAL DA MEDIDA | | | | 6 997 048 | 5 385 891 | 14 542 977 | 10 072 437 | 9 812 808 | 29 448 890 | 76 260 051 |

Mapa VI - Programação Plurianual do Investimento por Programas, Medidas e Projetos

Unidade: Euros

| Departamento/Programa/Medida | Entidade responsável | Ano Início / Ano Fim | Fontes Financiamento | PROGRAMAÇÃO FINANCEIRA PLURIANUAL | | | | | | |
|--|----------------------|----------------------|-------------------------------|-----------------------------------|-----------------|---------|---------|---------|----------------|--------------|
| | | | | Execução anos anteriores | 2014 Pagamentos | 2015 | 2016 | 2017 | Anos Seguintes | TOTAL PIDДАР |
| SECRETARIA REGIONAL DO AMBIENTE E RECURSOS NATURAIS | | | | | | | | | | |
| 051 - ATIVIDADES TRADICIONAIS | | | | | | | | | | |
| 031 - POTENCIAR A ECONOMIA DO MAR (PESCA E AQUICULTURA) | | | | | | | | | | |
| 50010 - APOIO A FROTA PESQUEIRA E A INDUSTRIA-DRP | DRP | 2013 - 2018 | 3. Financ. Regional | 219 146 | 189 427 | 150 000 | 189 100 | 189 100 | 188 100 | 1 124 873 |
| TOTAL DO PROJECTO 50010 | | | | 219 146 | 189 427 | 150 000 | 189 100 | 189 100 | 188 100 | 1 124 873 |
| 50018 - INVESTIGACAO APLICADA AS PESCAS E A AQUACULTURA | DRP | 2013 - 2018 | 3. Financ. Regional | 18 321 | 5 044 | 44 232 | 47 500 | 52 000 | 56 500 | 223 597 |
| TOTAL DO PROJECTO 50018 | | | | 18 321 | 5 044 | 44 232 | 47 500 | 52 000 | 56 500 | 223 597 |
| 50028 - BASBLACK II ESTUDO BIOLOG PESCARIAS PEIXE ESPADA PRETO | DRP | 2013 - 2018 | 3. Financ. Regional | 18 174 | 11 983 | 30 000 | 77 500 | 37 500 | 38 500 | 213 657 |
| TOTAL DO PROJECTO 50028 | | | | 18 174 | 11 983 | 30 000 | 77 500 | 37 500 | 38 500 | 213 657 |
| 50030 - PROGRAMA DE RECOLHA DE DADOS-DRP | DRP | 2013 - 2018 | 2. Financ. Comunitário | 6 890 | 8 511 | 22 500 | 22 500 | 28 750 | 29 750 | 118 901 |
| | | | 3. Financ. Regional | 6 890 | 8 511 | 22 500 | 22 500 | 28 750 | 29 750 | 118 901 |
| TOTAL DO PROJECTO 50030 | | | | 13 781 | 17 022 | 45 000 | 45 000 | 57 500 | 59 500 | 237 803 |
| 50038 - CENTRO DE AQUACULTURA DA CALHETA | DRP | 2013 - 2018 | 3. Financ. Regional | 41 687 | 8 280 | 52 000 | 84 500 | 84 500 | 84 500 | 355 467 |
| TOTAL DO PROJECTO 50038 | | | | 41 687 | 8 280 | 52 000 | 84 500 | 84 500 | 84 500 | 355 467 |
| 50041 - ACOES DE FORMACAO PROFIS.SECTOR PESCAS | DRP | 2013 - 2016 | 3. Financ. Regional | 0 | 0 | 3 000 | 3 000 | 0 | 0 | 6 000 |
| TOTAL DO PROJECTO 50041 | | | | 0 | 0 | 3 000 | 3 000 | 0 | 0 | 6 000 |

Mapa VI - Programação Plurianual do Investimento por Programas, Medidas e Projetos

Unidade: Euros

| Departamento/Programa/Medida | Entidade responsável | Ano Início / Ano Fim | Fontes Financiamento | PROGRAMAÇÃO FINANCEIRA PLURIANUAL | | | | | | |
|--|----------------------|----------------------|-------------------------------|-----------------------------------|-----------------|---------|---------|---------|----------------|--------------|
| | | | | Execução anos anteriores | 2014 Pagamentos | 2015 | 2016 | 2017 | Anos Seguintes | TOTAL PIDДАР |
| SECRETARIA REGIONAL DO AMBIENTE E RECURSOS NATURAIS | | | | | | | | | | |
| 051 - ATIVIDADES TRADICIONAIS | | | | | | | | | | |
| 031 - POTENCIAR A ECONOMIA DO MAR (PESCA E AQUICULTURA) | | | | | | | | | | |
| 50063 - COMPART.PROJ.ADMINIST.PUBL.R EG.NO AMBITO DAS PESCAS | DRP | 2013 - 2015 | 2. Financ. Comunitário | 50 941 | 101 606 | 274 858 | 0 | 0 | 0 | 427 405 |
| | | | 3. Financ. Regional | 22 174 | 44 227 | 119 350 | 0 | 0 | 0 | 185 751 |
| TOTAL DO PROJECTO 50063 | | | | 73 115 | 145 833 | 394 208 | 0 | 0 | 0 | 613 156 |
| 50068 - MODERNIZACAO DAS LOTAS E ENTREPSTOS FRIGORIFICOS | DRP | 2013 - 2018 | 3. Financ. Regional | 242 024 | 129 395 | 52 000 | 368 000 | 268 000 | 268 000 | 1 327 419 |
| TOTAL DO PROJECTO 50068 | | | | 242 024 | 129 395 | 52 000 | 368 000 | 268 000 | 268 000 | 1 327 419 |
| 50070 - COMPART.DA ADMINISTR.P.REG.EM PROJETOS PRIVADOS NO AMBITO DO FEP | DRP | 2013 - 2016 | 3. Financ. Regional | 33 246 | 9 002 | 0 | 50 000 | 0 | 0 | 92 248 |
| TOTAL DO PROJECTO 50070 | | | | 33 246 | 9 002 | 0 | 50 000 | 0 | 0 | 92 248 |
| 51055 - CAPM - CONTROLO DA ATIVIDADE DA PESCA E MERCADOS | DRP | 2014 - 2018 | 3. Financ. Regional | 0 | 5 784 | 23 200 | 28 410 | 29 910 | 30 910 | 118 214 |
| TOTAL DO PROJECTO 51055 | | | | 0 | 5 784 | 23 200 | 28 410 | 29 910 | 30 910 | 118 214 |
| 51195 - COMPARTICIPAÇÃO DA ADMINISTRAÇÃO PÚBLICA REGIONALEM PROJETOS PRIVADOS NO AMBITO DO FEAMP 2014-2020 | DRP | 2015 - 2018 | 3. Financ. Regional | 0 | 0 | 30 000 | 100 000 | 100 000 | 400 000 | 630 000 |
| TOTAL DO PROJECTO 51195 | | | | 0 | 0 | 30 000 | 100 000 | 100 000 | 400 000 | 630 000 |

Mapa VI - Programação Plurianual do Investimento por Programas, Medidas e Projetos

Unidade: Euros

| Departamento/Programa/Medida | Entidade responsável | Ano Início / Ano Fim | Fontes Financiamento | PROGRAMAÇÃO FINANCEIRA PLURIANUAL | | | | | | |
|---|----------------------|----------------------|-------------------------------|-----------------------------------|-----------------|-----------|-----------|-----------|----------------|--------------|
| | | | | Execução anos anteriores | 2014 Pagamentos | 2015 | 2016 | 2017 | Anos Seguintes | TOTAL PIDДАР |
| SECRETARIA REGIONAL DO AMBIENTE E RECURSOS NATURAIS | | | | | | | | | | |
| 051 - ATIVIDADES TRADICIONAIS | | | | | | | | | | |
| 031 - POTENCIAR A ECONOMIA DO MAR (PESCA E AQUICULTURA) | | | | | | | | | | |
| 51197 - COMPARTICIPAÇÃO DE PROJETOS DA ADMINISTRAÇÃO PÚBLICA REGIONALNO AMBITO DAS PESCAS-FEAMP 2014-2020 | DRP | 2015 - 2018 | | | | | | | | |
| | | | 2. Financ. Comunitário | 0 | 0 | 71 891 | 445 000 | 500 000 | 400 000 | 1 416 891 |
| | | | 3. Financ. Regional | 0 | 0 | 128 109 | 135 000 | 125 000 | 120 000 | 508 109 |
| TOTAL DO PROJECTO 51197 | | | | 0 | 0 | 200 000 | 580 000 | 625 000 | 520 000 | 1 925 000 |
| 51223 - DIRETIVA QUADRO DA ESTRATÉGIA MARINHA DA RAM | DROTA | 2015 - 2017 | | | | | | | | |
| | | | 3. Financ. Regional | 0 | 0 | 50 000 | 150 000 | 150 000 | 0 | 350 000 |
| TOTAL DO PROJECTO 51223 | | | | 0 | 0 | 50 000 | 150 000 | 150 000 | 0 | 350 000 |
| TOTAL DA MEDIDA | | | | 659 493 | 521 770 | 1 073 640 | 1 723 010 | 1 593 510 | 1 646 010 | 7 217 433 |
| 032 - REFORÇO DO DESENVOLVIMENTO ZOOTÉCNICO | | | | | | | | | | |
| 50047 - EPIDEMIOVIGILANCIA DE ZONOSSES-DRADR | DRADR | 2013 - 2018 | | | | | | | | |
| | | | 3. Financ. Regional | 1 539 | 2 526 | 14 050 | 16 280 | 17 940 | 55 550 | 107 885 |
| TOTAL DO PROJECTO 50047 | | | | 1 539 | 2 526 | 14 050 | 16 280 | 17 940 | 55 550 | 107 885 |
| 50048 - APOIO AS ACOES DE INSPECAO VETERINARIA-DRADR | DRADR | 2013 - 2018 | | | | | | | | |
| | | | 3. Financ. Regional | 17 759 | 13 407 | 21 000 | 23 300 | 23 300 | 69 900 | 168 666 |
| TOTAL DO PROJECTO 50048 | | | | 17 759 | 13 407 | 21 000 | 23 300 | 23 300 | 69 900 | 168 666 |
| TOTAL DA MEDIDA | | | | 19 298 | 15 933 | 35 050 | 39 580 | 41 240 | 125 450 | 276 551 |

Mapa VI - Programação Plurianual do Investimento por Programas, Medidas e Projetos

Unidade: Euros

| Departamento/Programa/Medida | Entidade responsável | Ano Início / Ano Fim | Fontes Financiamento | PROGRAMAÇÃO FINANCEIRA PLURIANUAL | | | | | | |
|--|----------------------|----------------------|-------------------------------|-----------------------------------|-----------------|---------|---------|--------|----------------|--------------|
| | | | | Execução anos anteriores | 2014 Pagamentos | 2015 | 2016 | 2017 | Anos Seguintes | TOTAL PIDДАР |
| SECRETARIA REGIONAL DO AMBIENTE E RECURSOS NATURAIS | | | | | | | | | | |
| 051 - ATIVIDADES TRADICIONAIS | | | | | | | | | | |
| 033 - VALORIZAÇÃO DAS FLORESTAS, DA BIODIVERSIDADE E ÁREAS PROTEGIDAS | | | | | | | | | | |
| 50007 - RECUPERAÇÃO E CONSERVAÇÃO DE ESPÉCIES E HABITATS NO MACIÇO MONTANHOSO DA MADEIRA | DRF | 2013 - 2017 | 2. Financ. Comunitário | 41 978 | 50 597 | 80 210 | 56 325 | 4 837 | 0 | 233 947 |
| | | | 3. Financ. Regional | 44 664 | 53 858 | 85 342 | 59 928 | 5 146 | 0 | 248 938 |
| TOTAL DO PROJECTO 50007 | | | | 86 642 | 104 455 | 165 552 | 116 253 | 9 983 | 0 | 482 885 |
| 50009 - INVESTIGACAO DA FAUNA E DA FLORA | DRF | 2013 - 2018 | 3. Financ. Regional | 1 747 | 1 707 | 7 000 | 11 600 | 8 600 | 25 800 | 56 454 |
| TOTAL DO PROJECTO 50009 | | | | 1 747 | 1 707 | 7 000 | 11 600 | 8 600 | 25 800 | 56 454 |
| 50016 - BIOBASE-BASE DE DADOS BIODIVER ARQUIPELAGO DA MAD-DRAMB | DRF | 2013 - 2015 | 3. Financ. Regional | 33 747 | 0 | 16 000 | 0 | 0 | 0 | 49 747 |
| TOTAL DO PROJECTO 50016 | | | | 33 747 | 0 | 16 000 | 0 | 0 | 0 | 49 747 |
| 50064 - RECUPERACAO DA FLORESTA LAURISSILVA DAS FUNDURAS | DRF | 2013 - 2018 | 3. Financ. Regional | 0 | 0 | 5 000 | 10 000 | 10 000 | 30 000 | 55 000 |
| TOTAL DO PROJECTO 50064 | | | | 0 | 0 | 5 000 | 10 000 | 10 000 | 30 000 | 55 000 |
| 50074 - RACIONALIZACAO DO REGIME SILVOPASTORIL | DRF | 2013 - 2018 | 3. Financ. Regional | 3 563 | 9 169 | 10 000 | 13 000 | 13 100 | 32 300 | 81 132 |
| TOTAL DO PROJECTO 50074 | | | | 3 563 | 9 169 | 10 000 | 13 000 | 13 100 | 32 300 | 81 132 |

Mapa VI - Programação Plurianual do Investimento por Programas, Medidas e Projetos

Unidade: Euros

| Departamento/Programa/Medida | Entidade responsável | Ano Início / Ano Fim | Fontes Financiamento | PROGRAMAÇÃO FINANCEIRA PLURIANUAL | | | | | | |
|--|----------------------|----------------------|----------------------------|-----------------------------------|-----------------|--------|--------|--------|----------------|--------------|
| | | | | Execução anos anteriores | 2014 Pagamentos | 2015 | 2016 | 2017 | Anos Seguintes | TOTAL PIDДАР |
| SECRETARIA REGIONAL DO AMBIENTE E RECURSOS NATURAIS | | | | | | | | | | |
| 051 - ATIVIDADES TRADICIONAIS | | | | | | | | | | |
| 033 - VALORIZAÇÃO DAS FLORESTAS, DA BIODIVERSIDADE E ÁREAS PROTEGIDAS | | | | | | | | | | |
| 50082 - FOMENTO CINEGETICO | DRF | 2013 - 2018 | | | | | | | | |
| | | | 3. Financ. Regional | 2 101 | 1 229 | 25 000 | 19 750 | 4 750 | 12 750 | 65 580 |
| TOTAL DO PROJECTO 50082 | | | | 2 101 | 1 229 | 25 000 | 19 750 | 4 750 | 12 750 | 65 580 |
| 50093 - REPOVOAMENTO PISCICOLA | DRF | 2013 - 2018 | | | | | | | | |
| | | | 3. Financ. Regional | 848 | 804 | 2 500 | 5 000 | 5 000 | 15 000 | 29 152 |
| TOTAL DO PROJECTO 50093 | | | | 848 | 804 | 2 500 | 5 000 | 5 000 | 15 000 | 29 152 |
| 50096 - MELHORAMENTOS INFRAESTRUTURAS FLORESTAIS E VIGILANCIA | DRF | 2013 - 2018 | | | | | | | | |
| | | | 3. Financ. Regional | 50 886 | 8 350 | 10 000 | 15 000 | 15 000 | 45 000 | 144 236 |
| TOTAL DO PROJECTO 50096 | | | | 50 886 | 8 350 | 10 000 | 15 000 | 15 000 | 45 000 | 144 236 |
| 50099 - OPERACAO VERDE | DRF | 2013 - 2018 | | | | | | | | |
| | | | 3. Financ. Regional | 282 512 | 24 077 | 5 000 | 5 000 | 5 000 | 15 000 | 336 589 |
| TOTAL DO PROJECTO 50099 | | | | 282 512 | 24 077 | 5 000 | 5 000 | 5 000 | 15 000 | 336 589 |
| 50105 - CONSTR.MELH INFR.- ESTR.LAZER EM PARQUES FLORESTAIS | DRF | 2013 - 2018 | | | | | | | | |
| | | | 3. Financ. Regional | 6 693 | 187 043 | 10 000 | 15 000 | 15 000 | 45 000 | 278 736 |
| TOTAL DO PROJECTO 50105 | | | | 6 693 | 187 043 | 10 000 | 15 000 | 15 000 | 45 000 | 278 736 |

Mapa VI - Programação Plurianual do Investimento por Programas, Medidas e Projetos

Unidade: Euros

| Departamento/Programa/Medida | Entidade responsável | Ano Início / Ano Fim | Fontes Financiamento | PROGRAMAÇÃO FINANCEIRA PLURIANUAL | | | | | | |
|--|----------------------|----------------------|-------------------------------|-----------------------------------|-----------------|--------|------|------|----------------|--------------|
| | | | | Execução anos anteriores | 2014 Pagamentos | 2015 | 2016 | 2017 | Anos Seguintes | TOTAL PIDДАР |
| SECRETARIA REGIONAL DO AMBIENTE E RECURSOS NATURAIS | | | | | | | | | | |
| 051 - ATIVIDADES TRADICIONAIS | | | | | | | | | | |
| 033 - VALORIZAÇÃO DAS FLORESTAS, DA BIODIVERSIDADE E ÁREAS PROTEGIDAS | | | | | | | | | | |
| 50110 - SISTEMA DE INFORMACAO FLORESTAL | DRF | 2013 - 2015 | | | | | | | | |
| | | | 2. Financ. Comunitário | 0 | 46 174 | 26 350 | 0 | 0 | 0 | 72 524 |
| | | | 3. Financ. Regional | 0 | 8 148 | 4 650 | 0 | 0 | 0 | 12 798 |
| TOTAL DO PROJECTO 50110 | | | | 0 | 54 322 | 31 000 | 0 | 0 | 0 | 85 322 |
| 50114 - PLANO REGIONAL DE ORDENAMENTO FLORESTAL | DRF | 2013 - 2015 | | | | | | | | |
| | | | 2. Financ. Comunitário | 0 | 77 775 | 71 335 | 0 | 0 | 0 | 149 110 |
| | | | 3. Financ. Regional | 0 | 13 725 | 12 589 | 0 | 0 | 0 | 26 314 |
| TOTAL DO PROJECTO 50114 | | | | 0 | 91 500 | 83 924 | 0 | 0 | 0 | 175 424 |
| 50173 - ÁREAS PROTEGIDAS | PNM | 2013 - 2015 | | | | | | | | |
| | | | 2. Financ. Comunitário | 31 | 0 | 0 | 0 | 0 | 0 | 31 |
| | | | 3. Financ. Regional | 16 172 | 15 725 | 63 878 | 0 | 0 | 0 | 95 775 |
| TOTAL DO PROJECTO 50173 | | | | 16 203 | 15 725 | 63 878 | 0 | 0 | 0 | 95 806 |
| 50212 - REDUCAO DO IMPACTO ESP.INVASORAS NOS ILHEUS DO P.SANTO-PNM | PNM | 2013 - 2015 | | | | | | | | |
| | | | 2. Financ. Comunitário | 82 653 | 12 410 | 34 338 | 0 | 0 | 0 | 129 400 |
| | | | 3. Financ. Regional | 126 436 | 5 823 | 34 619 | 0 | 0 | 0 | 166 878 |
| TOTAL DO PROJECTO 50212 | | | | 209 089 | 18 232 | 68 957 | 0 | 0 | 0 | 296 278 |

Mapa VI - Programação Plurianual do Investimento por Programas, Medidas e Projetos

Unidade: Euros

| Departamento/Programa/Medida | Entidade responsável | Ano Início / Ano Fim | Fontes Financiamento | PROGRAMAÇÃO FINANCEIRA PLURIANUAL | | | | | | |
|--|----------------------|----------------------|-------------------------------|-----------------------------------|-----------------|------------|------------|------------|----------------|--------------|
| | | | | Execução anos anteriores | 2014 Pagamentos | 2015 | 2016 | 2017 | Anos Seguintes | TOTAL PIDRAR |
| SECRETARIA REGIONAL DO AMBIENTE E RECURSOS NATURAIS | | | | | | | | | | |
| 051 - ATIVIDADES TRADICIONAIS | | | | | | | | | | |
| 033 - VALORIZAÇÃO DAS FLORESTAS, DA BIODIVERSIDADE E ÁREAS PROTEGIDAS | | | | | | | | | | |
| 50214 - ESPÉCIES PRIORITÁRIAS DA REDE NATURA 2000 | PNM | 2013 - 2016 | | | | | | | | |
| | | | 2. Financ. Comunitário | 959 | 0 | 0 | 0 | 0 | 0 | 959 |
| | | | 3. Financ. Regional | 22 358 | 18 693 | 31 100 | 0 | 0 | 0 | 72 152 |
| TOTAL DO PROJECTO 50214 | | | | 23 317 | 18 693 | 31 100 | 0 | 0 | 0 | 73 111 |
| 50951 - RECOVER NATURA | PNM | 2013 - 2017 | | | | | | | | |
| | | | 2. Financ. Comunitário | 0 | 1 224 | 94 042 | 0 | 0 | 0 | 95 266 |
| | | | 3. Financ. Regional | 0 | 15 803 | 94 798 | 0 | 0 | 0 | 110 601 |
| TOTAL DO PROJECTO 50951 | | | | 0 | 17 027 | 188 840 | 0 | 0 | 0 | 205 867 |
| 51161 - INSTALAÇÃO DE UM RECIFE ARTIFICIAL NO GARAJAU | PNM | 2014 - 2015 | | | | | | | | |
| | | | 2. Financ. Comunitário | 0 | 0 | 320 535 | 0 | 0 | 0 | 320 535 |
| | | | 3. Financ. Regional | 0 | 0 | 143 298 | 0 | 0 | 0 | 143 298 |
| TOTAL DO PROJECTO 51161 | | | | 0 | 0 | 463 833 | 0 | 0 | 0 | 463 833 |
| 51279 - LIFE LOBO MARINHO | PNM | 2015 - 2018 | | | | | | | | |
| | | | 2. Financ. Comunitário | 0 | 0 | 65 262 | 49 600 | 49 600 | 0 | 164 462 |
| | | | 3. Financ. Regional | 0 | 0 | 40 000 | 30 400 | 30 400 | 0 | 100 800 |
| TOTAL DO PROJECTO 51279 | | | | 0 | 0 | 105 262 | 80 000 | 80 000 | 0 | 265 262 |
| TOTAL DA MEDIDA | | | | 717 348 | 552 334 | 1 292 846 | 290 603 | 166 433 | 220 850 | 3 240 413 |
| TOTAL DO PROGRAMA | | | | 8 393 187 | 6 475 928 | 16 944 513 | 12 125 630 | 11 613 991 | 31 441 200 | 86 994 449 |

Mapa VI - Programação Plurianual do Investimento por Programas, Medidas e Projetos

Unidade: Euros

| Departamento/Programa/Medida | Entidade responsável | Ano Início / Ano Fim | Fontes Financiamento | PROGRAMAÇÃO FINANCEIRA PLURIANUAL | | | | | | |
|--|----------------------|----------------------|-------------------------------|-----------------------------------|-----------------|---------|---------|---------|----------------|--------------|
| | | | | Execução anos anteriores | 2014 Pagamentos | 2015 | 2016 | 2017 | Anos Seguintes | TOTAL PIDДАР |
| SECRETARIA REGIONAL DO AMBIENTE E RECURSOS NATURAIS | | | | | | | | | | |
| 052 - ORDENAMENTO URBANO E TERRITORIAL | | | | | | | | | | |
| 034 - ORDENAMENTO URBANO E RURAL | | | | | | | | | | |
| 50080 - ESTUDOS E PLANOS DE GESTAO TERRITORIAL | DROTA | 2013 - 2017 | 3. Financ. Regional | 253 694 | 2 588 | 146 400 | 150 000 | 150 000 | 0 | 702 682 |
| TOTAL DO PROJECTO 50080 | | | | 253 694 | 2 588 | 146 400 | 150 000 | 150 000 | 0 | 702 682 |
| 50100 - LITOMAC-GESTAO SUST DESEV.ECONOM.ECOLOG.MACAR ONESIA | DROTA | 2013 - 2017 | 2. Financ. Comunitário | 25 917 | 0 | 0 | 0 | 0 | 0 | 25 917 |
| | | | 3. Financ. Regional | 4 574 | 0 | 2 150 | 100 000 | 100 000 | 0 | 206 724 |
| TOTAL DO PROJECTO 50100 | | | | 30 490 | 0 | 2 150 | 100 000 | 100 000 | 0 | 232 640 |
| 51056 - PROJETOS DE INTERVENÇÃO DA ORLA COSTEIRA -PIOC | DROTA | 2014 - 2017 | 3. Financ. Regional | 0 | 2 684 | 50 000 | 100 000 | 100 000 | 0 | 252 684 |
| TOTAL DO PROJECTO 51056 | | | | 0 | 2 684 | 50 000 | 100 000 | 100 000 | 0 | 252 684 |
| TOTAL DA MEDIDA | | | | 284 184 | 5 272 | 198 550 | 350 000 | 350 000 | 0 | 1 188 006 |
| 036 - SOLO E PAISAGEM | | | | | | | | | | |
| 50005 - GESTAO E MONITORIZACAO INFRAESTRUTURAS AMBIENTAIS | DROTA | 2013 - 2018 | 2. Financ. Comunitário | 0 | 130 662 | 0 | 0 | 0 | 0 | 130 662 |
| | | | 3. Financ. Regional | 22 990 | 130 874 | 110 501 | 46 634 | 67 922 | 144 100 | 523 021 |
| TOTAL DO PROJECTO 50005 | | | | 22 990 | 261 536 | 110 501 | 46 634 | 67 922 | 144 100 | 653 683 |
| TOTAL DA MEDIDA | | | | 22 990 | 261 536 | 110 501 | 46 634 | 67 922 | 144 100 | 653 683 |

Mapa VI - Programação Plurianual do Investimento por Programas, Medidas e Projetos

Unidade: Euros

| Departamento/Programa/Medida | Entidade responsável | Ano Início / Ano Fim | Fontes Financiamento | PROGRAMAÇÃO FINANCEIRA PLURIANUAL | | | | | | |
|---|----------------------|----------------------|-------------------------------|-----------------------------------|-----------------|---------|---------|---------|----------------|--------------|
| | | | | Execução anos anteriores | 2014 Pagamentos | 2015 | 2016 | 2017 | Anos Seguintes | TOTAL PIDДАР |
| SECRETARIA REGIONAL DO AMBIENTE E RECURSOS NATURAIS | | | | | | | | | | |
| 052 - ORDENAMENTO URBANO E TERRITORIAL | | | | | | | | | | |
| 037 - GOVERNAÇÃO E ADMINISTRAÇÃO DO TERRITÓRIO | | | | | | | | | | |
| 50073 - SISTEMA INFORMATIVO AMBIENTAL-DRAMB | DROTA | 2013 - 2018 | 3. Financ. Regional | 383 475 | 0 | 67 900 | 82 000 | 82 000 | 82 000 | 697 375 |
| TOTAL DO PROJECTO 50073 | | | | 383 475 | 0 | 67 900 | 82 000 | 82 000 | 82 000 | 697 375 |
| 50077 - PROGRAMAS AMBIENTAIS | DROTA | 2013 - 2018 | 3. Financ. Regional | 12 171 | 6 428 | 20 600 | 26 000 | 28 600 | 30 000 | 123 799 |
| TOTAL DO PROJECTO 50077 | | | | 12 171 | 6 428 | 20 600 | 26 000 | 28 600 | 30 000 | 123 799 |
| 50133 - PROMOÇÃO E EXTENSÃO FLORESTAL | DRF | 2013 - 2018 | 3. Financ. Regional | 220 | 509 | 2 000 | 5 000 | 5 000 | 15 000 | 27 729 |
| TOTAL DO PROJECTO 50133 | | | | 220 | 509 | 2 000 | 5 000 | 5 000 | 15 000 | 27 729 |
| 50138 - RECUP. BENEF.INFRA-ESTRUT.NA QUINTA DO SANTO DA SERRA | DRF | 2013 - 2018 | 3. Financ. Regional | 18 832 | 93 | 5 000 | 10 000 | 10 000 | 30 000 | 73 925 |
| TOTAL DO PROJECTO 50138 | | | | 18 832 | 93 | 5 000 | 10 000 | 10 000 | 30 000 | 73 925 |
| 50140 - RECUPERAÇÃO DE ESPAÇOS VERDES NO JARDIM BOTANICO | DRF | 2013 - 2018 | 2. Financ. Comunitário | 0 | 0 | 190 000 | 70 000 | 420 000 | 0 | 680 000 |
| | | | 3. Financ. Regional | 110 228 | 390 | 263 000 | 856 000 | 506 000 | 258 000 | 1 993 618 |
| TOTAL DO PROJECTO 50140 | | | | 110 228 | 390 | 453 000 | 926 000 | 926 000 | 258 000 | 2 673 618 |

Mapa VI - Programação Plurianual do Investimento por Programas, Medidas e Projetos

Unidade: Euros

| Departamento/Programa/Medida | Entidade responsável | Ano Inicio / Ano Fim | Fontes Financiamento | PROGRAMAÇÃO FINANCEIRA PLURIANUAL | | | | | | |
|--|----------------------|----------------------|-------------------------------|-----------------------------------|-----------------|-----------|-----------|-----------|----------------|--------------|
| | | | | Execução anos anteriores | 2014 Pagamentos | 2015 | 2016 | 2017 | Anos Seguintes | TOTAL PIDДАР |
| SECRETARIA REGIONAL DO AMBIENTE E RECURSOS NATURAIS | | | | | | | | | | |
| 052 - ORDENAMENTO URBANO E TERRITORIAL | | | | | | | | | | |
| 037 - GOVERNAÇÃO E ADMINISTRAÇÃO DO TERRITÓRIO | | | | | | | | | | |
| 50348 - CENTRO DE INFORMACAO DO SERVICO PNM-PNM | PNM | 2013 - 2016 | 3. Financ. Regional | 4 020 | 6 240 | 21 706 | 0 | 0 | 0 | 31 965 |
| TOTAL DO PROJECTO 50348 | | | | 4 020 | 6 240 | 21 706 | 0 | 0 | 0 | 31 965 |
| 50490 - CONHECER E CONSERVAR A BIODIVERSIDADE - LIFE | PNM | 2013 - 2015 | 2. Financ. Comunitário | 26 738 | 1 500 | 60 954 | 0 | 0 | 0 | 89 192 |
| | | | 3. Financ. Regional | 14 100 | 11 090 | 61 446 | 0 | 0 | 0 | 86 636 |
| TOTAL DO PROJECTO 50490 | | | | 40 839 | 12 590 | 122 400 | 0 | 0 | 0 | 175 829 |
| TOTAL DA MEDIDA | | | | 569 785 | 26 250 | 692 606 | 1 049 000 | 1 051 600 | 415 000 | 3 804 240 |
| TOTAL DO PROGRAMA | | | | 876 959 | 293 058 | 1 001 657 | 1 445 634 | 1 469 522 | 559 100 | 5 645 929 |

Mapa VI - Programação Plurianual do Investimento por Programas, Medidas e Projetos

Unidade: Euros

| Departamento/Programa/Medida | Entidade responsável | Ano Início / Ano Fim | Fontes Financiamento | PROGRAMAÇÃO FINANCEIRA PLURIANUAL | | | | | | |
|---|----------------------|----------------------|----------------------------|-----------------------------------|-----------------|---------|---------|---------|----------------|--------------|
| | | | | Execução anos anteriores | 2014 Pagamentos | 2015 | 2016 | 2017 | Anos Seguintes | TOTAL PIDДАР |
| SECRETARIA REGIONAL DO AMBIENTE E RECURSOS NATURAIS | | | | | | | | | | |
| 053 - PROMOVER A ADAPTAÇÃO AS ALTERAÇÕES CLIMATICAS E A PREVENÇÃO E GESTÃO DE RISCOS | | | | | | | | | | |
| 041 - PREVENÇÃO E GESTÃO DE RISCOS NATURAIS E ANTRÓPICOS | | | | | | | | | | |
| 50120 - PREVENÇÃO DE INCENDIOS FLORESTAIS | DRF | 2013 - 2018 | 3. Financ. Regional | 94 245 | 1 154 | 20 000 | 20 000 | 20 000 | 60 000 | 215 399 |
| TOTAL DO PROJECTO 50120 | | | | 94 245 | 1 154 | 20 000 | 20 000 | 20 000 | 60 000 | 215 399 |
| 50122 - CONTROLO DA INCIDENCIA DOS FOGOS FLORESTAIS | DRF | 2013 - 2018 | 3. Financ. Regional | 212 445 | 0 | 20 000 | 20 000 | 20 000 | 60 000 | 332 445 |
| TOTAL DO PROJECTO 50122 | | | | 212 445 | 0 | 20 000 | 20 000 | 20 000 | 60 000 | 332 445 |
| 50123 - PLANO DE REPOVOAMENTO FLORESTAL E CORRECAO TORRENCIAL | DRF | 2013 - 2018 | 3. Financ. Regional | 376 731 | 64 340 | 105 509 | 120 500 | 122 500 | 373 500 | 1 163 080 |
| TOTAL DO PROJECTO 50123 | | | | 376 731 | 64 340 | 105 509 | 120 500 | 122 500 | 373 500 | 1 163 080 |
| 50128 - CONTROLO SANITARIO E INSPECAO FITOSSANITARIA FLORESTAL | DRF | 2013 - 2018 | 3. Financ. Regional | 77 635 | 53 236 | 30 000 | 47 000 | 47 000 | 141 000 | 395 871 |
| TOTAL DO PROJECTO 50128 | | | | 77 635 | 53 236 | 30 000 | 47 000 | 47 000 | 141 000 | 395 871 |
| TOTAL DA MEDIDA | | | | 761 055 | 118 730 | 175 509 | 207 500 | 209 500 | 634 500 | 2 106 794 |

Mapa VI - Programação Plurianual do Investimento por Programas, Medidas e Projetos

Unidade: Euros

| Departamento/Programa/Medida | Entidade responsável | Ano Inicio / Ano Fim | Fontes Financiamento | PROGRAMAÇÃO FINANCEIRA PLURIANUAL | | | | | | |
|---|----------------------|----------------------|-------------------------------|-----------------------------------|-----------------|---------|---------|---------|----------------|--------------|
| | | | | Execução anos anteriores | 2014 Pagamentos | 2015 | 2016 | 2017 | Anos Seguintes | TOTAL PIDДАР |
| SECRETARIA REGIONAL DO AMBIENTE E RECURSOS NATURAIS | | | | | | | | | | |
| 053 - PROMOVER A ADAPTAÇÃO AS ALTERAÇÕES CLIMATICAS E A PREVENÇÃO E GESTAO DE RISCOS | | | | | | | | | | |
| 042 - PROMOÇÃO DE INVESTIMENTOS PARA ABORDAR RISCOS ESPECÍFICOS | | | | | | | | | | |
| 51226 - CLIMA _ ESTRATÉGIA REGIONAL DE ADAPTAÇÃO ÀS ALTERAÇÕES CLIMÁTICAS | DROTA | 2015 - 2015 | | | | | | | | |
| | | | 2. Financ. Comunitário | 0 | 0 | 84 999 | 0 | 0 | 0 | 84 999 |
| | | | 3. Financ. Regional | 0 | 0 | 15 001 | 0 | 0 | 0 | 15 001 |
| TOTAL DO PROJECTO 51226 | | | | 0 | 0 | 100 000 | 0 | 0 | 0 | 100 000 |
| TOTAL DA MEDIDA | | | | 0 | 0 | 100 000 | 0 | 0 | 0 | 100 000 |
| TOTAL DO PROGRAMA | | | | 761 055 | 118 730 | 275 509 | 207 500 | 209 500 | 634 500 | 2 206 794 |

Mapa VI - Programação Plurianual do Investimento por Programas, Medidas e Projetos

Unidade: Euros

| Departamento/Programa/Medida | Entidade responsável | Ano Início / Ano Fim | Fontes Financiamento | PROGRAMAÇÃO FINANCEIRA PLURIANUAL | | | | | | |
|---|----------------------|----------------------|----------------------------|-----------------------------------|-----------------|-----------|-----------|-----------|----------------|--------------|
| | | | | Execução anos anteriores | 2014 Pagamentos | 2015 | 2016 | 2017 | Anos Seguintes | TOTAL PIDRAR |
| SECRETARIA REGIONAL DO AMBIENTE E RECURSOS NATURAIS | | | | | | | | | | |
| 054 - INFRAESTRUTURAS AMBIENTAIS | | | | | | | | | | |
| 043 - INVESTIMENTO NOS SECTORES DA ÁGUA E DOS RESÍDUOS | | | | | | | | | | |
| 50020 - APOIOS A VALOR AMBIENTE, S.A. | GAB SRA | 2013 - 2018 | 3. Financ. Regional | 5 373 049 | 5 269 390 | 5 167 781 | 1 441 160 | 1 441 160 | 2 882 320 | 21 574 860 |
| TOTAL DO PROJECTO 50020 | | | | 5 373 049 | 5 269 390 | 5 167 781 | 1 441 160 | 1 441 160 | 2 882 320 | 21 574 860 |
| 50023 - DESTINO FINAL DE AGUAS RESIDUAIS EM ZONAS RURAIS-DRAMB | DROTA | 2013 - 2015 | 3. Financ. Regional | 1 984 | 0 | 7 500 | 0 | 0 | 0 | 9 484 |
| TOTAL DO PROJECTO 50023 | | | | 1 984 | 0 | 7 500 | 0 | 0 | 0 | 9 484 |
| 50043 - DESTINO FINAL DE AGUAS RESIDUAIS NO CONC.PONTA DO SOL-DRAMB | DROTA | 2013 - 2018 | 3. Financ. Regional | 0 | 0 | 8 572 | 7 500 | 7 500 | 7 500 | 31 072 |
| TOTAL DO PROJECTO 50043 | | | | 0 | 0 | 8 572 | 7 500 | 7 500 | 7 500 | 31 072 |
| 50056 - REFORMULACAO DO SISTEMA TRATAMENTO DA ETAR DO CANICO-DRAMB | DROTA | 2013 - 2015 | 3. Financ. Regional | 0 | 5 368 | 64 709 | 0 | 0 | 0 | 70 077 |
| TOTAL DO PROJECTO 50056 | | | | 0 | 5 368 | 64 709 | 0 | 0 | 0 | 70 077 |
| 50057 - CONSERV.EDIF.E EQUIP.ESTACOES TRATAM.ELEV.AGUAS RESID-DRAMB | DROTA | 2013 - 2018 | 3. Financ. Regional | 150 863 | 22 026 | 36 000 | 16 000 | 16 000 | 16 000 | 256 889 |
| TOTAL DO PROJECTO 50057 | | | | 150 863 | 22 026 | 36 000 | 16 000 | 16 000 | 16 000 | 256 889 |

Mapa VI - Programação Plurianual do Investimento por Programas, Medidas e Projetos

Unidade: Euros

| Departamento/Programa/Medida | Entidade responsável | Ano Início / Ano Fim | Fontes Financiamento | PROGRAMAÇÃO FINANCEIRA PLURIANUAL | | | | | | |
|---|----------------------|----------------------|-------------------------------|-----------------------------------|-----------------|-----------|-----------|-----------|----------------|--------------|
| | | | | Execução anos anteriores | 2014 Pagamentos | 2015 | 2016 | 2017 | Anos Seguintes | TOTAL PIDRAR |
| SECRETARIA REGIONAL DO AMBIENTE E RECURSOS NATURAIS | | | | | | | | | | |
| 054 - INFRAESTRUTURAS AMBIENTAIS | | | | | | | | | | |
| 043 - INVESTIMENTO NOS SECTORES DA ÁGUA E DOS RESÍDUOS | | | | | | | | | | |
| 50059 - DEST FINAL AG RESD DAS FREG PONTA PARGO E ACHA CRUZ-DRAMB | DROTA | 2013 - 2015 | 3. Financ. Regional | 0 | 0 | 22 369 | 0 | 0 | 0 | 22 369 |
| TOTAL DO PROJECTO 50059 | | | | 0 | 0 | 22 369 | 0 | 0 | 0 | 22 369 |
| 50060 - AVALI QUALI AGUAS COST DOCES SUPERF SUBTER DA RAM-DRAMB | DROTA | 2013 - 2018 | 3. Financ. Regional | 0 | 0 | 15 000 | 15 000 | 15 000 | 15 000 | 60 000 |
| TOTAL DO PROJECTO 50060 | | | | 0 | 0 | 15 000 | 15 000 | 15 000 | 15 000 | 60 000 |
| 50061 - ACOES PARA IMPLEMENTACAO DA DIRETIVA-QUADRO DA AGUA-DRAMB | DROTA | 2013 - 2018 | 2. Financ. Comunitário | 0 | 150 295 | 57 441 | 419 000 | 361 000 | 803 000 | 1 790 736 |
| | | | 3. Financ. Regional | 89 746 | 27 132 | 112 559 | 92 028 | 82 028 | 159 028 | 562 521 |
| TOTAL DO PROJECTO 50061 | | | | 89 746 | 177 427 | 170 000 | 511 028 | 443 028 | 962 028 | 2 353 257 |
| 50101 - INFRAESTRUTURAS DO SISTEMA DA VALOR AMBIENTE S.A. | GAB SRA | 2013 - 2018 | 3. Financ. Regional | 3 063 993 | 3 514 503 | 3 458 764 | 1 638 542 | 1 638 542 | 2 062 604 | 15 376 948 |
| TOTAL DO PROJECTO 50101 | | | | 3 063 993 | 3 514 503 | 3 458 764 | 1 638 542 | 1 638 542 | 2 062 604 | 15 376 948 |
| 51042 - EXPLORAÇÃO DO SISTEMA DA VALOR AMBIENTE | GAB SRA | 2014 - 2016 | 2. Financ. Comunitário | 0 | 0 | 0 | 0 | 0 | 0 | 0 |
| | | | 3. Financ. Regional | 0 | 0 | 0 | 473 228 | 0 | 0 | 473 228 |
| TOTAL DO PROJECTO 51042 | | | | 0 | 0 | 0 | 473 228 | 0 | 0 | 473 228 |

Mapa VI - Programação Plurianual do Investimento por Programas, Medidas e Projetos

Unidade: Euros

| Departamento/Programa/Medida | Entidade responsável | Ano Início / Ano Fim | Fontes Financiamento | PROGRAMAÇÃO FINANCEIRA PLURIANUAL | | | | | | |
|--|----------------------|----------------------|----------------------------|-----------------------------------|-----------------|-----------|-----------|-----------|----------------|--------------|
| | | | | Execução anos anteriores | 2014 Pagamentos | 2015 | 2016 | 2017 | Anos Seguintes | TOTAL PIDДАР |
| SECRETARIA REGIONAL DO AMBIENTE E RECURSOS NATURAIS | | | | | | | | | | |
| 054 - INFRAESTRUTURAS AMBIENTAIS | | | | | | | | | | |
| 043 - INVESTIMENTO NOS SECTORES DA ÁGUA E DOS RESÍDUOS | | | | | | | | | | |
| 51187 - SISTEMAS DE ABASTECIMENTO DE ÁGUA E SANEAMENTO | GAB SRA | 2015 - 2015 | 3. Financ. Regional | 0 | 0 | 374 137 | 0 | 0 | 0 | 374 137 |
| TOTAL DO PROJECTO 51187 | | | | 0 | 0 | 374 137 | 0 | 0 | 0 | 374 137 |
| 51189 - REMODELAÇÃO E RECUPERAÇÃO DE REDES DE ABASTECIMENTO DE ÁGUA POTÁVEL E REDES DE ÁGUAS RESIDUAIS | GAB SRA | 2015 - 2017 | 3. Financ. Regional | 0 | 0 | 120 000 | 90 000 | 90 000 | 0 | 300 000 |
| TOTAL DO PROJECTO 51189 | | | | 0 | 0 | 120 000 | 90 000 | 90 000 | 0 | 300 000 |
| TOTAL DA MEDIDA | | | | 8 679 634 | 8 988 714 | 9 444 832 | 4 192 458 | 3 651 230 | 5 945 452 | 40 902 320 |
| TOTAL DO PROGRAMA | | | | 8 679 634 | 8 988 714 | 9 444 832 | 4 192 458 | 3 651 230 | 5 945 452 | 40 902 320 |

Mapa VI - Programação Plurianual do Investimento por Programas, Medidas e Projetos

Unidade: Euros

| Departamento/Programa/Medida | Entidade responsável | Ano Inicio / Ano Fim | Fontes Financiamento | PROGRAMAÇÃO FINANCEIRA PLURIANUAL | | | | | | |
|--|----------------------|----------------------|-------------------------------|-----------------------------------|-----------------|------------|------------|------------|----------------|--------------|
| | | | | Execução anos anteriores | 2014 Pagamentos | 2015 | 2016 | 2017 | Anos Seguintes | TOTAL PIDДАР |
| SECRETARIA REGIONAL DO AMBIENTE E RECURSOS NATURAIS | | | | | | | | | | |
| 055 - ASSISTENCIA TECNICA | | | | | | | | | | |
| 044 - ASSISTÊNCIA TÉCNICA | | | | | | | | | | |
| 50095 - GESTAO E ACOMPANHAMENTO DO PO PESCAS 2007/2013 | DRP | 2013 - 2015 | | | | | | | | |
| | | | 2. Financ. Comunitário | 3 615 | 2 294 | 24 650 | 0 | 0 | 0 | 30 559 |
| | | | 3. Financ. Regional | 638 | 404 | 4 350 | 0 | 0 | 0 | 5 392 |
| TOTAL DO PROJECTO 50095 | | | | 4 253 | 2 698 | 29 000 | 0 | 0 | 0 | 35 951 |
| TOTAL DA MEDIDA | | | | 4 253 | 2 698 | 29 000 | 0 | 0 | 0 | 35 951 |
| TOTAL DO PROGRAMA | | | | 4 253 | 2 698 | 29 000 | 0 | 0 | 0 | 35 951 |
| TOTAL DO DEPARTAMENTO | | | | 20 679 454 | 17 321 049 | 30 739 484 | 20 059 842 | 18 812 793 | 42 395 752 | 150 008 374 |

Secretaria Regional da Cultura, Turismo e Transportes

Mapa VI - Programação Plurianual do Investimento por Programas, Medidas e Projetos

Unidade: Euros

| Departamento/Programa/Medida | Entidade responsável | Ano Inicio / Ano Fim | Fontes Financiamento | PROGRAMAÇÃO FINANCEIRA PLURIANUAL | | | | | | |
|--|----------------------|----------------------|----------------------------|-----------------------------------|-----------------|--------|------|------|----------------|--------------|
| | | | | Execução anos anteriores | 2014 Pagamentos | 2015 | 2016 | 2017 | Anos Seguintes | TOTAL PIDДАР |
| SECRETARIA REGIONAL DA CULTURA, TURISMO E TRANSPORTES | | | | | | | | | | |
| 042 - DESENVOLVIMENTO EMPRESARIAL | | | | | | | | | | |
| 006 - COOPERAÇÃO TERRITORIAL | | | | | | | | | | |
| 50577 - PROJETOS DE COOPERAÇÃO COM AS REGIÕES ULTRAPERIFÉRICAS | GAB | 2013 - 2015 | 3. Financ. Regional | 0 | 700 | 5 600 | 0 | 0 | 0 | 6 300 |
| TOTAL DO PROJECTO 50577 | | | | 0 | 700 | 5 600 | 0 | 0 | 0 | 6 300 |
| 50591 - AÇÕES DE APOIO JUNTO AS COMUNIDADE MADEIRENSE | GAB | 2013 - 2015 | 3. Financ. Regional | 29 033 | 43 300 | 50 000 | 0 | 0 | 0 | 122 333 |
| TOTAL DO PROJECTO 50591 | | | | 29 033 | 43 300 | 50 000 | 0 | 0 | 0 | 122 333 |
| TOTAL DA MEDIDA | | | | 29 033 | 44 000 | 55 600 | 0 | 0 | 0 | 128 633 |
| TOTAL DO PROGRAMA | | | | 29 033 | 44 000 | 55 600 | 0 | 0 | 0 | 128 633 |

Mapa VI - Programação Plurianual do Investimento por Programas, Medidas e Projetos

Unidade: Euros

| Departamento/Programa/Medida | Entidade responsável | Ano Início / Ano Fim | Fontes Financiamento | PROGRAMAÇÃO FINANCEIRA PLURIANUAL | | | | | | |
|--|----------------------|----------------------|----------------------------|-----------------------------------|-----------------|--------|------|------|----------------|--------------|
| | | | | Execução anos anteriores | 2014 Pagamentos | 2015 | 2016 | 2017 | Anos Seguintes | TOTAL PIDДАР |
| SECRETARIA REGIONAL DA CULTURA, TURISMO E TRANSPORTES | | | | | | | | | | |
| 043 - TURISMO, CULTURA E PATRIMONIO | | | | | | | | | | |
| 007 - PROTEÇÃO, CONSERVAÇÃO, VALORIZAÇÃO E QUALIFICAÇÃO DO PATRIMÓNIO CULTURAL, MUSEOLÓGICO E RELIGIOSO | | | | | | | | | | |
| 50180 - CONVENTO SANTA CLARA | DRAC | 2013 - 2015 | 3. Financ. Regional | 0 | 0 | 80 000 | 0 | 0 | 0 | 80 000 |
| TOTAL DO PROJECTO 50180 | | | | 0 | 0 | 80 000 | 0 | 0 | 0 | 80 000 |
| 50182 - IGREJA DA SÉ DO FUNCHAL | DRAC | 2013 - 2015 | 3. Financ. Regional | 10 839 | 55 344 | 40 000 | 0 | 0 | 0 | 106 183 |
| TOTAL DO PROJECTO 50182 | | | | 10 839 | 55 344 | 40 000 | 0 | 0 | 0 | 106 183 |
| 50183 - IGREJA DO COLÉGIO | DRAC | 2013 - 2015 | 3. Financ. Regional | 0 | 0 | 25 000 | 0 | 0 | 0 | 25 000 |
| TOTAL DO PROJECTO 50183 | | | | 0 | 0 | 25 000 | 0 | 0 | 0 | 25 000 |
| 50184 - NÚCLEO HISTÓRICO DE SANTO AMARO | DRAC | 2013 - 2015 | 3. Financ. Regional | 0 | 0 | 25 000 | 0 | 0 | 0 | 25 000 |
| TOTAL DO PROJECTO 50184 | | | | 0 | 0 | 25 000 | 0 | 0 | 0 | 25 000 |
| 50186 - RESTAURO DOS ORGÃOS DAS IGREJAS | DRAC | 2013 - 2015 | 3. Financ. Regional | 15 993 | 24 205 | 20 000 | 0 | 0 | 0 | 60 198 |
| TOTAL DO PROJECTO 50186 | | | | 15 993 | 24 205 | 20 000 | 0 | 0 | 0 | 60 198 |
| 50202 - PUBLICAÇÃO DE EDIÇÕES CULTURAIS | DRAC | 2013 - 2015 | 3. Financ. Regional | 124 705 | 100 500 | 90 000 | 0 | 0 | 0 | 315 205 |
| TOTAL DO PROJECTO 50202 | | | | 124 705 | 100 500 | 90 000 | 0 | 0 | 0 | 315 205 |

Mapa VI - Programação Plurianual do Investimento por Programas, Medidas e Projetos

Unidade: Euros

| Departamento/Programa/Medida | Entidade responsável | Ano Início / Ano Fim | Fontes Financiamento | PROGRAMAÇÃO FINANCEIRA PLURIANUAL | | | | | | |
|--|----------------------|----------------------|-------------------------------|-----------------------------------|-----------------|---------|------|------|----------------|--------------|
| | | | | Execução anos anteriores | 2014 Pagamentos | 2015 | 2016 | 2017 | Anos Seguintes | TOTAL PIDДАР |
| SECRETARIA REGIONAL DA CULTURA, TURISMO E TRANSPORTES | | | | | | | | | | |
| 043 - TURISMO, CULTURA E PATRIMONIO | | | | | | | | | | |
| 007 - PROTEÇÃO, CONSERVAÇÃO, VALORIZAÇÃO E QUALIFICAÇÃO DO PATRIMÓNIO CULTURAL, MUSEOLÓGICO E RELIGIOSO | | | | | | | | | | |
| 50203 - APOIO À PRODUÇÃO E DIVULGAÇÃO DE INICIATIVAS CULTURAIS | DRAC | 2013 - 2015 | 3. Financ. Regional | 72 805 | 36 757 | 60 000 | 0 | 0 | 0 | 169 562 |
| TOTAL DO PROJECTO 50203 | | | | 72 805 | 36 757 | 60 000 | 0 | 0 | 0 | 169 562 |
| 50205 - APOIO À DESCENTRALIZAÇÃO CULTURAL | DRAC | 2013 - 2015 | 3. Financ. Regional | 272 747 | 194 939 | 400 000 | 0 | 0 | 0 | 867 686 |
| TOTAL DO PROJECTO 50205 | | | | 272 747 | 194 939 | 400 000 | 0 | 0 | 0 | 867 686 |
| 50208 - FESTIVAIS CULTURAIS DA MADEIRA | DRAC | 2013 - 2015 | 2. Financ. Comunitário | 332 094 | 300 662 | 320 850 | 0 | 0 | 0 | 953 606 |
| | | | 3. Financ. Regional | 57 218 | 53 058 | 98 812 | 0 | 0 | 0 | 209 088 |
| TOTAL DO PROJECTO 50208 | | | | 389 311 | 353 720 | 419 662 | 0 | 0 | 0 | 1 162 693 |
| 50215 - BIBLIOTECA PÚBLICA REGIONAL | DRAC | 2013 - 2015 | 3. Financ. Regional | 268 451 | 8 970 | 25 000 | 0 | 0 | 0 | 302 421 |
| TOTAL DO PROJECTO 50215 | | | | 268 451 | 8 970 | 25 000 | 0 | 0 | 0 | 302 421 |
| 50216 - ARQUIVO REGIONAL DA MADEIRA | DRAC | 2013 - 2015 | 3. Financ. Regional | 191 915 | 37 622 | 41 000 | 0 | 0 | 0 | 270 537 |
| TOTAL DO PROJECTO 50216 | | | | 191 915 | 37 622 | 41 000 | 0 | 0 | 0 | 270 537 |

Mapa VI - Programação Plurianual do Investimento por Programas, Medidas e Projetos

Unidade: Euros

| Departamento/Programa/Medida | Entidade responsável | Ano Início / Ano Fim | Fontes Financiamento | PROGRAMAÇÃO FINANCEIRA PLURIANUAL | | | | | | |
|--|----------------------|----------------------|----------------------------|-----------------------------------|-----------------|-----------|------|------|----------------|--------------|
| | | | | Execução anos anteriores | 2014 Pagamentos | 2015 | 2016 | 2017 | Anos Seguintes | TOTAL PIDДАР |
| SECRETARIA REGIONAL DA CULTURA, TURISMO E TRANSPORTES | | | | | | | | | | |
| 043 - TURISMO, CULTURA E PATRIMONIO | | | | | | | | | | |
| 007 - PROTEÇÃO, CONSERVAÇÃO, VALORIZAÇÃO E QUALIFICAÇÃO DO PATRIMÓNIO CULTURAL, MUSEOLÓGICO E RELIGIOSO | | | | | | | | | | |
| 50976 - RECUPERAÇÃO CONSERVAÇÃO PATRIMONIO MOVEL E IMOVEL | DRAC | 2014 - 2015 | 3. Financ. Regional | 0 | 62 686 | 99 000 | 0 | 0 | 0 | 161 686 |
| TOTAL DO PROJECTO 50976 | | | | 0 | 62 686 | 99 000 | 0 | 0 | 0 | 161 686 |
| 51003 - APOIO E DIVULGAÇÃO DOS MUSEUS E ESPAÇOS CULTURAIS DA RAM | DRAC | 2014 - 2015 | 3. Financ. Regional | 0 | 90 311 | 100 000 | 0 | 0 | 0 | 190 311 |
| TOTAL DO PROJECTO 51003 | | | | 0 | 90 311 | 100 000 | 0 | 0 | 0 | 190 311 |
| 51004 - BENEFICIAÇÃO E MANUTENÇÃO DE INSTALAÇÕES E EQUIPAMENTOS DA CULTURA | DRAC | 2014 - 2015 | 3. Financ. Regional | 0 | 369 432 | 357 000 | 0 | 0 | 0 | 726 432 |
| TOTAL DO PROJECTO 51004 | | | | 0 | 369 432 | 357 000 | 0 | 0 | 0 | 726 432 |
| 51136 - ESTUDOS E PROJETOS DA CULTURA | DRAC | 2014 - 2015 | 3. Financ. Regional | 0 | 0 | 15 000 | 0 | 0 | 0 | 15 000 |
| TOTAL DO PROJECTO 51136 | | | | 0 | 0 | 15 000 | 0 | 0 | 0 | 15 000 |
| TOTAL DA MEDIDA | | | | 1 346 765 | 1 334 487 | 1 796 662 | 0 | 0 | 0 | 4 477 914 |

Mapa VI - Programação Plurianual do Investimento por Programas, Medidas e Projetos

Unidade: Euros

| Departamento/Programa/Medida | Entidade responsável | Ano Início / Ano Fim | Fontes Financiamento | PROGRAMAÇÃO FINANCEIRA PLURIANUAL | | | | | | |
|---|----------------------|----------------------|----------------------------|-----------------------------------|-----------------|---------|------|------|----------------|--------------|
| | | | | Execução anos anteriores | 2014 Pagamentos | 2015 | 2016 | 2017 | Anos Seguintes | TOTAL PIDДАР |
| SECRETARIA REGIONAL DA CULTURA, TURISMO E TRANSPORTES | | | | | | | | | | |
| 043 - TURISMO, CULTURA E PATRIMONIO | | | | | | | | | | |
| 008 - PROMOÇÃO E VALORIZAÇÃO DA ATIVIDADE TURÍSTICA | | | | | | | | | | |
| 50078 - CONSERVAÇÃO E REPARAÇÃO DE INFRAESTRUTURAS TURÍSTICAS | DRT | 2013 - 2015 | 3. Financ. Regional | 6 970 | 8 289 | 60 000 | 0 | 0 | 0 | 75 259 |
| TOTAL DO PROJECTO 50078 | | | | 6 970 | 8 289 | 60 000 | 0 | 0 | 0 | 75 259 |
| 50111 - FESTAS DO CARNAVAL | DRT | 2013 - 2015 | 3. Financ. Regional | 282 561 | 286 738 | 320 000 | 0 | 0 | 0 | 889 300 |
| TOTAL DO PROJECTO 50111 | | | | 282 561 | 286 738 | 320 000 | 0 | 0 | 0 | 889 300 |
| 50116 - ESTUDO, ANÁLISE E AVALIAÇÃO DE PROJECTOS TURÍSTICOS | DRT | 2013 - 2015 | 3. Financ. Regional | 317 | 126 000 | 230 000 | 0 | 0 | 0 | 356 317 |
| TOTAL DO PROJECTO 50116 | | | | 317 | 126 000 | 230 000 | 0 | 0 | 0 | 356 317 |
| 50370 - QUALIFICAÇÃO DO DESTINO MADEIRA | DRT | 2013 - 2015 | 3. Financ. Regional | 0 | 0 | 195 000 | 0 | 0 | 0 | 195 000 |
| TOTAL DO PROJECTO 50370 | | | | 0 | 0 | 195 000 | 0 | 0 | 0 | 195 000 |
| 50371 - FESTA DA FLOR | DRT | 2013 - 2015 | 3. Financ. Regional | 303 523 | 319 086 | 330 000 | 0 | 0 | 0 | 952 609 |
| TOTAL DO PROJECTO 50371 | | | | 303 523 | 319 086 | 330 000 | 0 | 0 | 0 | 952 609 |
| 50381 - FESTA DO VINHO DA MADEIRA | DRT | 2013 - 2015 | 3. Financ. Regional | 162 236 | 155 182 | 142 000 | 0 | 0 | 0 | 459 418 |
| TOTAL DO PROJECTO 50381 | | | | 162 236 | 155 182 | 142 000 | 0 | 0 | 0 | 459 418 |

Mapa VI - Programação Plurianual do Investimento por Programas, Medidas e Projetos

Unidade: Euros

| Departamento/Programa/Medida | Entidade responsável | Ano Início / Ano Fim | Fontes Financiamento | PROGRAMAÇÃO FINANCEIRA PLURIANUAL | | | | | | |
|---|----------------------|----------------------|-------------------------------|-----------------------------------|-----------------|-----------|------|------|----------------|--------------|
| | | | | Execução anos anteriores | 2014 Pagamentos | 2015 | 2016 | 2017 | Anos Seguintes | TOTAL PIDДАР |
| SECRETARIA REGIONAL DA CULTURA, TURISMO E TRANSPORTES | | | | | | | | | | |
| 043 - TURISMO, CULTURA E PATRIMONIO | | | | | | | | | | |
| 008 - PROMOÇÃO E VALORIZAÇÃO DA ATIVIDADE TURÍSTICA | | | | | | | | | | |
| 50383 - FESTIVAL DO ATLANTICO | DRT | 2013 - 2015 | 2. Financ. Comunitário | 0 | 0 | 437 580 | 0 | 0 | 0 | 437 580 |
| | | | 3. Financ. Regional | 274 423 | 226 572 | 132 420 | 0 | 0 | 0 | 633 415 |
| TOTAL DO PROJECTO 50383 | | | | 274 423 | 226 572 | 570 000 | 0 | 0 | 0 | 1 070 995 |
| 50389 - INICIATIVAS DIVERSAS | DRT | 2013 - 2015 | 3. Financ. Regional | 41 184 | 58 554 | 160 000 | 0 | 0 | 0 | 259 739 |
| TOTAL DO PROJECTO 50389 | | | | 41 184 | 58 554 | 160 000 | 0 | 0 | 0 | 259 739 |
| 50408 - FESTIVAL COLOMBO | DRT | 2013 - 2015 | 3. Financ. Regional | 99 724 | 105 042 | 115 000 | 0 | 0 | 0 | 319 766 |
| TOTAL DO PROJECTO 50408 | | | | 99 724 | 105 042 | 115 000 | 0 | 0 | 0 | 319 766 |
| 50414 - FESTA DO FIM DO ANO | DRT | 2013 - 2015 | 2. Financ. Comunitário | 0 | 0 | 3 064 846 | 0 | 0 | 0 | 3 064 846 |
| | | | 3. Financ. Regional | 4 050 025 | 3 326 103 | 935 154 | 0 | 0 | 0 | 8 311 282 |
| TOTAL DO PROJECTO 50414 | | | | 4 050 025 | 3 326 103 | 4 000 000 | 0 | 0 | 0 | 11 376 128 |
| 50416 - MADEIRA NATURE FESTIVAL | DRT | 2013 - 2015 | 3. Financ. Regional | 66 360 | 59 521 | 100 000 | 0 | 0 | 0 | 225 881 |
| TOTAL DO PROJECTO 50416 | | | | 66 360 | 59 521 | 100 000 | 0 | 0 | 0 | 225 881 |
| 50524 - AÇÕES DE PROMOÇÃO TURÍSTICA E DE APOIO AO SETOR DOS TRANSPORTES | GAB | 2013 - 2015 | 3. Financ. Regional | 95 661 | 91 017 | 216 000 | 0 | 0 | 0 | 402 678 |
| TOTAL DO PROJECTO 50524 | | | | 95 661 | 91 017 | 216 000 | 0 | 0 | 0 | 402 678 |

Mapa VI - Programação Plurianual do Investimento por Programas, Medidas e Projetos

Unidade: Euros

| Departamento/Programa/Medida | Entidade responsável | Ano Início / Ano Fim | Fontes Financiamento | PROGRAMAÇÃO FINANCEIRA PLURIANUAL | | | | | | |
|---|----------------------|----------------------|----------------------------|-----------------------------------|-----------------|-----------|------|------|----------------|--------------|
| | | | | Execução anos anteriores | 2014 Pagamentos | 2015 | 2016 | 2017 | Anos Seguintes | TOTAL PIDДАР |
| SECRETARIA REGIONAL DA CULTURA, TURISMO E TRANSPORTES | | | | | | | | | | |
| 043 - TURISMO, CULTURA E PATRIMONIO | | | | | | | | | | |
| 008 - PROMOÇÃO E VALORIZAÇÃO DA ATIVIDADE TURÍSTICA | | | | | | | | | | |
| 50968 - REFORÇO DA COMPETITIVIDADE DO SETOR TURISTICO | DRT | 2014 - 2015 | 3. Financ. Regional | 0 | 468 460 | 1 780 000 | 0 | 0 | 0 | 2 248 460 |
| TOTAL DO PROJECTO 50968 | | | | 0 | 468 460 | 1 780 000 | 0 | 0 | 0 | 2 248 460 |
| 50969 - MARKETING E PUBLICIDADE | DRT | 2014 - 2015 | 3. Financ. Regional | 0 | 921 842 | 2 400 000 | 0 | 0 | 0 | 3 321 842 |
| TOTAL DO PROJECTO 50969 | | | | 0 | 921 842 | 2 400 000 | 0 | 0 | 0 | 3 321 842 |
| 50970 - CAPTAÇÃO DE EVENTOS E CONGRESSOS INTERNACIONAIS | DRT | 2014 - 2015 | 3. Financ. Regional | 0 | 10 000 | 250 000 | 0 | 0 | 0 | 260 000 |
| TOTAL DO PROJECTO 50970 | | | | 0 | 10 000 | 250 000 | 0 | 0 | 0 | 260 000 |
| 50971 - RENOVAÇÃO, REFORMULAÇÃO E ATUALIZAÇÃO DA IMAGEM E SUPORTES PROMOCIONAIS | DRT | 2014 - 2015 | 3. Financ. Regional | 0 | 200 115 | 850 000 | 0 | 0 | 0 | 1 050 115 |
| TOTAL DO PROJECTO 50971 | | | | 0 | 200 115 | 850 000 | 0 | 0 | 0 | 1 050 115 |
| 50972 - AÇÕES DE RELAÇÕES PÚBLICAS | DRT | 2014 - 2015 | 3. Financ. Regional | 0 | 161 500 | 150 000 | 0 | 0 | 0 | 311 500 |
| TOTAL DO PROJECTO 50972 | | | | 0 | 161 500 | 150 000 | 0 | 0 | 0 | 311 500 |
| 50973 - PROMOÇÃO NOS MERCADOS TRÁDICIONAIS | DRT | 2014 - 2015 | 3. Financ. Regional | 0 | 1 838 847 | 1 830 000 | 0 | 0 | 0 | 3 668 847 |
| TOTAL DO PROJECTO 50973 | | | | 0 | 1 838 847 | 1 830 000 | 0 | 0 | 0 | 3 668 847 |

Mapa VI - Programação Plurianual do Investimento por Programas, Medidas e Projetos

Unidade: Euros

| Departamento/Programa/Medida | Entidade responsável | Ano Início / Ano Fim | Fontes Financiamento | PROGRAMAÇÃO FINANCEIRA PLURIANUAL | | | | | | |
|--|----------------------|----------------------|----------------------------|-----------------------------------|-----------------|------------|------|------|----------------|--------------|
| | | | | Execução anos anteriores | 2014 Pagamentos | 2015 | 2016 | 2017 | Anos Seguintes | TOTAL PIDДАР |
| SECRETARIA REGIONAL DA CULTURA, TURISMO E TRANSPORTES | | | | | | | | | | |
| 043 - TURISMO, CULTURA E PATRIMONIO | | | | | | | | | | |
| 008 - PROMOÇÃO E VALORIZAÇÃO DA ATIVIDADE TURÍSTICA | | | | | | | | | | |
| 50974 - PROJEÇÃO E APOIO A EVENTOS COM INTERESSE TURISTICO | DRT | 2014 - 2015 | 3. Financ. Regional | 0 | 904 063 | 1 500 000 | 0 | 0 | 0 | 2 404 063 |
| TOTAL DO PROJECTO 50974 | | | | 0 | 904 063 | 1 500 000 | 0 | 0 | 0 | 2 404 063 |
| 50975 - REFORÇO E CONSOLIDAÇÃO DE NICHOS DO MERCADO TURISTICO | DRT | 2014 - 2015 | 3. Financ. Regional | 0 | 12 500 | 500 000 | 0 | 0 | 0 | 512 500 |
| TOTAL DO PROJECTO 50975 | | | | 0 | 12 500 | 500 000 | 0 | 0 | 0 | 512 500 |
| 51000 - CUIRIOUS - A DISCOVERY JOURNEY OF EUROPE'S NAUTICAL AND SUBAQUATIC CULTURAL HERITAGE | DRT | 2014 - 2015 | 3. Financ. Regional | 0 | 1 500 | 20 100 | 0 | 0 | 0 | 21 600 |
| TOTAL DO PROJECTO 51000 | | | | 0 | 1 500 | 20 100 | 0 | 0 | 0 | 21 600 |
| TOTAL DA MEDIDA | | | | 5 382 984 | 9 280 933 | 15 718 100 | 0 | 0 | 0 | 30 382 017 |

Mapa VI - Programação Plurianual do Investimento por Programas, Medidas e Projetos

Unidade: Euros

| Departamento/Programa/Medida | Entidade responsável | Ano Início / Ano Fim | Fontes Financiamento | PROGRAMAÇÃO FINANCEIRA PLURIANUAL | | | | | | |
|--|----------------------|----------------------|-------------------------------|-----------------------------------|-----------------|------------|------|------|----------------|--------------|
| | | | | Execução anos anteriores | 2014 Pagamentos | 2015 | 2016 | 2017 | Anos Seguintes | TOTAL PIDДАР |
| SECRETARIA REGIONAL DA CULTURA, TURISMO E TRANSPORTES | | | | | | | | | | |
| 043 - TURISMO, CULTURA E PATRIMONIO | | | | | | | | | | |
| 009 - APOIO À CRIAÇÃO, À PRODUÇÃO CULTURAL E À INVESTIGAÇÃO HISTÓRICA | | | | | | | | | | |
| 50624 - A MADEIRA E AS ILHAS DO MUNDO | GAB | 2013 - 2015 | 3. Financ. Regional | 0 | 0 | 20 000 | 0 | 0 | 0 | 20 000 |
| TOTAL DO PROJECTO 50624 | | | | 0 | 0 | 20 000 | 0 | 0 | 0 | 20 000 |
| 51039 - DEVE E O HAVER | GAB | 2014 - 2015 | 2. Financ. Comunitário | 0 | 44 882 | 8 033 | 0 | 0 | 0 | 52 915 |
| | | | 3. Financ. Regional | 0 | 8 097 | 2 467 | 0 | 0 | 0 | 10 564 |
| TOTAL DO PROJECTO 51039 | | | | 0 | 52 979 | 10 500 | 0 | 0 | 0 | 63 479 |
| 51297 - MEMORIA DA AUTONOMIA | GAB | 2015 - 2015 | 3. Financ. Regional | 0 | 0 | 30 000 | 0 | 0 | 0 | 30 000 |
| TOTAL DO PROJECTO 51297 | | | | 0 | 0 | 30 000 | 0 | 0 | 0 | 30 000 |
| TOTAL DA MEDIDA | | | | 0 | 52 979 | 60 500 | 0 | 0 | 0 | 113 479 |
| TOTAL DO PROGRAMA | | | | 6 729 750 | 10 668 399 | 17 575 262 | 0 | 0 | 0 | 34 973 410 |

Mapa VI - Programação Plurianual do Investimento por Programas, Medidas e Projetos

Unidade: Euros

| Departamento/Programa/Medida | Entidade responsável | Ano Inicio / Ano Fim | Fontes Financiamento | PROGRAMAÇÃO FINANCEIRA PLURIANUAL | | | | | | |
|---|----------------------|----------------------|----------------------------|-----------------------------------|-----------------|------------|------|------|----------------|--------------|
| | | | | Execução anos anteriores | 2014 Pagamentos | 2015 | 2016 | 2017 | Anos Seguintes | TOTAL PIDДАР |
| SECRETARIA REGIONAL DA CULTURA, TURISMO E TRANSPORTES | | | | | | | | | | |
| 045 - PROMOÇÃO DOS TRANSPORTES SUSTENTAVEIS | | | | | | | | | | |
| 012 - MELHORIA DAS ACESSIBILIDADES INTERNAS E EXTERNAS E REFORÇO DA MOBILIDADE | | | | | | | | | | |
| 50498 - AÇÕES DE PREVENÇÃO RODOVIÁRIA E DE PROMOÇÃO DO SETOR DOS TRANSPORTES TERRESTRES | DRTT | 2013 - 2015 | 3. Financ. Regional | 0 | 2 000 | 30 000 | 0 | 0 | 0 | 32 000 |
| TOTAL DO PROJECTO 50498 | | | | 0 | 2 000 | 30 000 | 0 | 0 | 0 | 32 000 |
| 50528 - SISTEMAS DE GESTÃO DE TRANSPORTES | GAB | 2013 - 2015 | 3. Financ. Regional | 8 170 716 | 9 972 397 | 10 052 751 | 0 | 0 | 0 | 28 195 864 |
| TOTAL DO PROJECTO 50528 | | | | 8 170 716 | 9 972 397 | 10 052 751 | 0 | 0 | 0 | 28 195 864 |
| 50938 - ESTUDOS, PLANOS E PROJETOS NO AMBITO DO SETOR DOS TRANSPORTES | GAB | 2013 - 2015 | 3. Financ. Regional | 0 | 24 400 | 356 850 | 0 | 0 | 0 | 381 250 |
| TOTAL DO PROJECTO 50938 | | | | 0 | 24 400 | 356 850 | 0 | 0 | 0 | 381 250 |
| TOTAL DA MEDIDA | | | | 8 170 716 | 9 998 797 | 10 439 601 | 0 | 0 | 0 | 28 609 114 |
| TOTAL DO PROGRAMA | | | | 8 170 716 | 9 998 797 | 10 439 601 | 0 | 0 | 0 | 28 609 114 |

Mapa VI - Programação Plurianual do Investimento por Programas, Medidas e Projetos

Unidade: Euros

| Departamento/Programa/Medida | Entidade responsável | Ano Inicio / Ano Fim | Fontes Financiamento | PROGRAMAÇÃO FINANCEIRA PLURIANUAL | | | | | | |
|---|----------------------|----------------------|----------------------------|-----------------------------------|-----------------|--------|------|------|----------------|--------------|
| | | | | Execução anos anteriores | 2014 Pagamentos | 2015 | 2016 | 2017 | Anos Seguintes | TOTAL PIDДАР |
| SECRETARIA REGIONAL DA CULTURA, TURISMO E TRANSPORTES | | | | | | | | | | |
| 047 - APERFEIÇOAMENTO E MODERNIZAÇÃO DO SISTEMA ADMINISTRATIVO | | | | | | | | | | |
| 021 - REFORÇO DA CAPACIDADE INSTITUCIONAL E DA EFICIÊNCIA DA ADMINISTRAÇÃO PÚBLICA E DOS SERVIÇOS PÚBLICOS | | | | | | | | | | |
| 50197 - MODERNIZAÇÃO E SEGURANÇA INFORMÁTICA | DRAC | 2013 - 2015 | 3. Financ. Regional | 15 537 | 1 907 | 5 000 | 0 | 0 | 0 | 22 444 |
| TOTAL DO PROJECTO 50197 | | | | 15 537 | 1 907 | 5 000 | 0 | 0 | 0 | 22 444 |
| 50432 - SISTEMA DE TRATAMENTO DAS CONTRAORDENAÇÕES | DRTT | 2013 - 2015 | 3. Financ. Regional | 67 856 | 71 373 | 50 000 | 0 | 0 | 0 | 189 228 |
| TOTAL DO PROJECTO 50432 | | | | 67 856 | 71 373 | 50 000 | 0 | 0 | 0 | 189 228 |
| 50438 - MODERNIZAÇÃO E INFORMATIZAÇÃO DOS SERVIÇOS DA DRTT | DRTT | 2013 - 2015 | 3. Financ. Regional | 0 | 6 000 | 15 000 | 0 | 0 | 0 | 21 000 |
| TOTAL DO PROJECTO 50438 | | | | 0 | 6 000 | 15 000 | 0 | 0 | 0 | 21 000 |
| 50566 - TECNOLOGIAS DE INFORMAÇÃO DO GABINETE E SERVIÇOS DEPENDENTES | GAB | 2013 - 2015 | 3. Financ. Regional | 2 852 | 3 249 | 20 000 | 0 | 0 | 0 | 26 101 |
| TOTAL DO PROJECTO 50566 | | | | 2 852 | 3 249 | 20 000 | 0 | 0 | 0 | 26 101 |
| 50674 - SISTEMAS DE EMISSAO DE DOCUMENTOS RELATIVOS A CONDUÇÃO | DRTT | 2013 - 2015 | 3. Financ. Regional | 81 635 | 76 000 | 75 000 | 0 | 0 | 0 | 232 635 |
| TOTAL DO PROJECTO 50674 | | | | 81 635 | 76 000 | 75 000 | 0 | 0 | 0 | 232 635 |

Mapa VI - Programação Plurianual do Investimento por Programas, Medidas e Projetos

Unidade: Euros

| Departamento/Programa/Medida | Entidade responsável | Ano Início / Ano Fim | Fontes Financiamento | PROGRAMAÇÃO FINANCEIRA PLURIANUAL | | | | | | |
|---|----------------------|----------------------|-------------------------------|-----------------------------------|-----------------|---------|------|------|----------------|--------------|
| | | | | Execução anos anteriores | 2014 Pagamentos | 2015 | 2016 | 2017 | Anos Seguintes | TOTAL PIDДАР |
| SECRETARIA REGIONAL DA CULTURA, TURISMO E TRANSPORTES | | | | | | | | | | |
| 047 - APERFEIÇOAMENTO E MODERNIZAÇÃO DO SISTEMA ADMINISTRATIVO | | | | | | | | | | |
| 021 - REFORÇO DA CAPACIDADE INSTITUCIONAL E DA EFICIÊNCIA DA ADMINISTRAÇÃO PÚBLICA E DOS SERVIÇOS PÚBLICOS | | | | | | | | | | |
| 50686 - SISTEMAS DE INFORMAÇÃO DA DRT | DRT | 2013 - 2015 | 3. Financ. Regional | 49 002 | 65 785 | 77 400 | 0 | 0 | 0 | 192 188 |
| TOTAL DO PROJECTO 50686 | | | | 49 002 | 65 785 | 77 400 | 0 | 0 | 0 | 192 188 |
| 51290 - MODERNIZAÇÃO E UPGRADE DO HARDWARE | APRAM | 2015 - 2015 | 3. Financ. Regional | 0 | 0 | 17 500 | 0 | 0 | 0 | 17 500 |
| TOTAL DO PROJECTO 51290 | | | | 0 | 0 | 17 500 | 0 | 0 | 0 | 17 500 |
| 51291 - MODERNIZAÇÃO DO SOFTWARE - GOVERNO ELETRONICO E UTILIZAÇÃO DA PLATAFORMA WEB | APRAM | 2015 - 2015 | 3. Financ. Regional | 0 | 0 | 20 327 | 0 | 0 | 0 | 20 327 |
| TOTAL DO PROJECTO 51291 | | | | 0 | 0 | 20 327 | 0 | 0 | 0 | 20 327 |
| 51292 - MODERNIZAÇÃO DOS EQUIPAMENTOS ADMINISTRATIVOS | APRAM | 2015 - 2015 | 3. Financ. Regional | 0 | 0 | 8 000 | 0 | 0 | 0 | 8 000 |
| TOTAL DO PROJECTO 51292 | | | | 0 | 0 | 8 000 | 0 | 0 | 0 | 8 000 |
| 51295 - NOVO SITE APRAM, S.A. | APRAM | 2015 - 2015 | 2. Financ. Comunitário | 0 | 0 | 31 353 | 0 | 0 | 0 | 31 353 |
| | | | 3. Financ. Regional | 0 | 0 | 22 868 | 0 | 0 | 0 | 22 868 |
| TOTAL DO PROJECTO 51295 | | | | 0 | 0 | 54 221 | 0 | 0 | 0 | 54 221 |
| TOTAL DA MEDIDA | | | | 216 882 | 224 314 | 342 448 | 0 | 0 | 0 | 783 644 |

Mapa VI - Programação Plurianual do Investimento por Programas, Medidas e Projetos

Unidade: Euros

| Departamento/Programa/Medida | Entidade responsável | Ano Início / Ano Fim | Fontes Financiamento | PROGRAMAÇÃO FINANCEIRA PLURIANUAL | | | | | | |
|--|----------------------|----------------------|----------------------|-----------------------------------|-----------------|---------|------|------|----------------|--------------|
| | | | | Execução anos anteriores | 2014 Pagamentos | 2015 | 2016 | 2017 | Anos Seguintes | TOTAL PIDPAR |
| SECRETARIA REGIONAL DA CULTURA, TURISMO E TRANSPORTES | | | | | | | | | | |
| 047 - APERFEIÇOAMENTO E MODERNIZAÇÃO DO SISTEMA ADMINISTRATIVO | | | | | | | | | | |
| TOTAL DO PROGRAMA | | | | 216 882 | 224 314 | 342 448 | 0 | 0 | 0 | 783 644 |

Mapa VI - Programação Plurianual do Investimento por Programas, Medidas e Projetos

Unidade: Euros

| Departamento/Programa/Medida | Entidade responsável | Ano Inicio / Ano Fim | Fontes Financiamento | PROGRAMAÇÃO FINANCEIRA PLURIANUAL | | | | | | |
|---|----------------------|----------------------|----------------------|-----------------------------------|-----------------|-------|------|------|----------------|--------------|
| | | | | Execução anos anteriores | 2014 Pagamentos | 2015 | 2016 | 2017 | Anos Seguintes | TOTAL PIDДАР |
| SECRETARIA REGIONAL DA CULTURA, TURISMO E TRANSPORTES | | | | | | | | | | |
| 048 - PROMOÇÃO DA INCLUSÃO SOCIAL E COMBATE A POBREZA | | | | | | | | | | |
| 022 - PROMOVER A COESÃO E A INCLUSÃO SOCIAL | | | | | | | | | | |
| 50588 - AÇÕES DE APOIO A IMIGRAÇÃO | GAB | 2013 - 2015 | 3. Financ. Regional | 3 481 | 3 030 | 5 000 | 0 | 0 | 0 | 11 511 |
| TOTAL DO PROJECTO 50588 | | | | 3 481 | 3 030 | 5 000 | 0 | 0 | 0 | 11 511 |
| TOTAL DA MEDIDA | | | | 3 481 | 3 030 | 5 000 | 0 | 0 | 0 | 11 511 |
| TOTAL DO PROGRAMA | | | | 3 481 | 3 030 | 5 000 | 0 | 0 | 0 | 11 511 |

Mapa VI - Programação Plurianual do Investimento por Programas, Medidas e Projetos

Unidade: Euros

| Departamento/Programa/Medida | Entidade responsável | Ano Inicio / Ano Fim | Fontes Financiamento | PROGRAMAÇÃO FINANCEIRA PLURIANUAL | | | | | | |
|--|----------------------|----------------------|----------------------------|-----------------------------------|-----------------|--------|------|------|----------------|--------------|
| | | | | Execução anos anteriores | 2014 Pagamentos | 2015 | 2016 | 2017 | Anos Seguintes | TOTAL PIDДАР |
| SECRETARIA REGIONAL DA CULTURA, TURISMO E TRANSPORTES | | | | | | | | | | |
| 052 - ORDENAMENTO URBANO E TERRITORIAL | | | | | | | | | | |
| 038 - GOVERNAÇÃO E ADMINISTRAÇÃO DAS ÁREAS COSTEIRAS E DO ESPAÇO MARÍTIMO | | | | | | | | | | |
| 51293 - MEIOS DE SUPORTE BASICO PARA A ASSISTENCIA TECNICA AS EMBARCAÇÕES | APRAM | 2015 - 2015 | 3. Financ. Regional | 0 | 0 | 15 000 | 0 | 0 | 0 | 15 000 |
| TOTAL DO PROJECTO 51293 | | | | 0 | 0 | 15 000 | 0 | 0 | 0 | 15 000 |
| 51294 - MODERNIZAÇÃO DA FERRAMENTARIA MARITIMO PORTUARIA | APRAM | 2015 - 2015 | 3. Financ. Regional | 0 | 0 | 7 500 | 0 | 0 | 0 | 7 500 |
| TOTAL DO PROJECTO 51294 | | | | 0 | 0 | 7 500 | 0 | 0 | 0 | 7 500 |
| TOTAL DA MEDIDA | | | | 0 | 0 | 22 500 | 0 | 0 | 0 | 22 500 |

Mapa VI - Programação Plurianual do Investimento por Programas, Medidas e Projetos

Unidade: Euros

| Departamento/Programa/Medida | Entidade responsável | Ano Início / Ano Fim | Fontes Financiamento | PROGRAMAÇÃO FINANCEIRA PLURIANUAL | | | | | | |
|--|----------------------|----------------------|-------------------------------|-----------------------------------|-----------------|-----------|------|------|----------------|--------------|
| | | | | Execução anos anteriores | 2014 Pagamentos | 2015 | 2016 | 2017 | Anos Seguintes | TOTAL PIDДАР |
| SECRETARIA REGIONAL DA CULTURA, TURISMO E TRANSPORTES | | | | | | | | | | |
| 052 - ORDENAMENTO URBANO E TERRITORIAL | | | | | | | | | | |
| 040 - INFRAESTRUTURAS PÚBLICAS | | | | | | | | | | |
| 50573 - BENEFICIAÇÃO DO EDIFÍCIO E INSTALAÇÕES DA SRT | GAB | 2013 - 2015 | 3. Financ. Regional | 16 758 | 3 000 | 30 000 | 0 | 0 | 0 | 49 758 |
| TOTAL DO PROJECTO 50573 | | | | 16 758 | 3 000 | 30 000 | 0 | 0 | 0 | 49 758 |
| 51066 - POVT-14-0158-FCOES-000006 - REQUALIFICAÇÃO E CONSOLIDAÇÃO DA ZONA ACOSTAVEL NORTE DO PORTO DO FUNCHAL (CAIS ACOSTAVEL) | APRAM | 2014 - 2015 | 2. Financ. Comunitário | 0 | 3 025 468 | 1 754 146 | 0 | 0 | 0 | 4 779 614 |
| | | | 3. Financ. Regional | 0 | 2 038 794 | 2 246 568 | 0 | 0 | 0 | 4 285 362 |
| TOTAL DO PROJECTO 51066 | | | | 0 | 5 064 262 | 4 000 714 | 0 | 0 | 0 | 9 064 976 |
| 51137 - POVT-14-0158-FCOES-000006 - REQUALIFICAÇÃO E CONSOLIDAÇÃO DA ZONA ACOSTAVEL NORTE DO PORTO DO FUNCHAL (CAIS NORTE) | APRAM | 2014 - 2015 | 2. Financ. Comunitário | 0 | 34 498 | 3 196 623 | 0 | 0 | 0 | 3 231 121 |
| | | | 3. Financ. Regional | 0 | 15 502 | 978 377 | 0 | 0 | 0 | 993 879 |
| TOTAL DO PROJECTO 51137 | | | | 0 | 50 000 | 4 175 000 | 0 | 0 | 0 | 4 225 000 |
| 51168 - INFRAESTRUTURAS PORTUARIAS DO CANIÇAL | APRAM | 2014 - 2015 | 3. Financ. Regional | 0 | 100 000 | 1 894 916 | 0 | 0 | 0 | 1 994 916 |
| TOTAL DO PROJECTO 51168 | | | | 0 | 100 000 | 1 894 916 | 0 | 0 | 0 | 1 994 916 |

Mapa VI - Programação Plurianual do Investimento por Programas, Medidas e Projetos

Unidade: Euros

| Departamento/Programa/Medida | Entidade responsável | Ano Início / Ano Fim | Fontes Financiamento | PROGRAMAÇÃO FINANCEIRA PLURIANUAL | | | | | | |
|---|----------------------|----------------------|-------------------------------|-----------------------------------|-----------------|------------|------|------|----------------|--------------|
| | | | | Execução anos anteriores | 2014 Pagamentos | 2015 | 2016 | 2017 | Anos Seguintes | TOTAL PIDДАР |
| SECRETARIA REGIONAL DA CULTURA, TURISMO E TRANSPORTES | | | | | | | | | | |
| 052 - ORDENAMENTO URBANO E TERRITORIAL | | | | | | | | | | |
| 040 - INFRAESTRUTURAS PÚBLICAS | | | | | | | | | | |
| 51281 - POVT-14-0158-FCOES-000002 INFRAESTRUTURAS DO PORTO DO PORTO SANTO | APRAM | 2015 - 2015 | | | | | | | | |
| | | | 2. Financ. Comunitário | 0 | 0 | 566 731 | 0 | 0 | 0 | 566 731 |
| | | | 3. Financ. Regional | 0 | 0 | 165 769 | 0 | 0 | 0 | 165 769 |
| TOTAL DO PROJECTO 51281 | | | | 0 | 0 | 732 500 | 0 | 0 | 0 | 732 500 |
| TOTAL DA MEDIDA | | | | 16 758 | 5 217 262 | 10 833 130 | 0 | 0 | 0 | 16 067 150 |
| TOTAL DO PROGRAMA | | | | 16 758 | 5 217 262 | 10 855 630 | 0 | 0 | 0 | 16 089 650 |
| TOTAL DO DEPARTAMENTO | | | | 15 166 619 | 26 155 802 | 39 273 541 | 0 | 0 | 0 | 80 595 962 |

Secretaria Regional dos Assuntos Sociais

Mapa VI - Programação Plurianual do Investimento por Programas, Medidas e Projetos

Unidade: Euros

| Departamento/Programa/Medida | Entidade responsável | Ano Início / Ano Fim | Fontes Financiamento | PROGRAMAÇÃO FINANCEIRA PLURIANUAL | | | | | | |
|---|----------------------|----------------------|-------------------------------|-----------------------------------|-----------------|---------|------|------|----------------|--------------|
| | | | | Execução anos anteriores | 2014 Pagamentos | 2015 | 2016 | 2017 | Anos Seguintes | TOTAL PIDДАР |
| SECRETARIA REGIONAL DOS ASSUNTOS SOCIAIS | | | | | | | | | | |
| 047 - APERFEIÇOAMENTO E MODERNIZAÇÃO DO SISTEMA ADMINISTRATIVO | | | | | | | | | | |
| 021 - REFORÇO DA CAPACIDADE INSTITUCIONAL E DA EFICIÊNCIA DA ADMINISTRAÇÃO PÚBLICA E DOS SERVIÇOS PÚBLICOS | | | | | | | | | | |
| 51183 - IMPLEMENTAÇÃO DE SOLUÇÃO DE GESTÃO E CIRCULAÇÃO DE DOCUMENTAÇÃO | IEM | 2015 - 2015 | 2. Financ. Comunitário | 0 | 0 | 45 458 | 0 | 0 | 0 | 45 458 |
| | | | 3. Financ. Regional | 0 | 0 | 45 458 | 0 | 0 | 0 | 45 458 |
| TOTAL DO PROJECTO 51183 | | | | 0 | 0 | 90 916 | 0 | 0 | 0 | 90 916 |
| 51184 - ADAPTAÇÃO E IMPLEMENTAÇÃO DO SIGAE | IEM | 2015 - 2015 | 2. Financ. Comunitário | 0 | 0 | 109 360 | 0 | 0 | 0 | 109 360 |
| | | | 3. Financ. Regional | 0 | 0 | 109 360 | 0 | 0 | 0 | 109 360 |
| TOTAL DO PROJECTO 51184 | | | | 0 | 0 | 218 720 | 0 | 0 | 0 | 218 720 |
| TOTAL DA MEDIDA | | | | 0 | 0 | 309 636 | 0 | 0 | 0 | 309 636 |
| TOTAL DO PROGRAMA | | | | 0 | 0 | 309 636 | 0 | 0 | 0 | 309 636 |

Mapa VI - Programação Plurianual do Investimento por Programas, Medidas e Projetos

Unidade: Euros

| Departamento/Programa/Medida | Entidade responsável | Ano Início / Ano Fim | Fontes Financiamento | PROGRAMAÇÃO FINANCEIRA PLURIANUAL | | | | | | |
|--|----------------------|----------------------|-------------------------------|-----------------------------------|-----------------|------------|------------|------------|----------------|--------------|
| | | | | Execução anos anteriores | 2014 Pagamentos | 2015 | 2016 | 2017 | Anos Seguintes | TOTAL PIDДАР |
| SECRETARIA REGIONAL DOS ASSUNTOS SOCIAIS | | | | | | | | | | |
| 048 - PROMOÇÃO DA INCLUSÃO SOCIAL E COMBATE A POBREZA | | | | | | | | | | |
| 022 - PROMOVER A COESÃO E A INCLUSÃO SOCIAL | | | | | | | | | | |
| 50158 - PLANO REGIONAL DE EMPREGO | IEM | 2013 - 2020 | 1. Financ. Nacional | 0 | 0 | 925 005 | 0 | 0 | 0 | 925 005 |
| | | | 2. Financ. Comunitário | 4 742 556 | 4 000 000 | 8 686 864 | 9 200 000 | 9 200 000 | 27 600 000 | 63 429 420 |
| | | | 3. Financ. Regional | 4 232 586 | 14 158 500 | 9 822 868 | 9 200 000 | 9 200 000 | 27 600 000 | 74 213 954 |
| TOTAL DO PROJECTO 50158 | | | | 8 975 142 | 18 158 500 | 19 434 737 | 18 400 000 | 18 400 000 | 55 200 000 | 138 568 379 |
| 50293 - REDE EURES | IEM | 2013 - 2016 | 2. Financ. Comunitário | 0 | 1 654 | 1 654 | 1 654 | 0 | 0 | 4 962 |
| | | | 3. Financ. Regional | 637 | 2 705 | 2 705 | 2 705 | 0 | 0 | 8 752 |
| TOTAL DO PROJECTO 50293 | | | | 637 | 4 359 | 4 359 | 4 359 | 0 | 0 | 13 714 |
| TOTAL DA MEDIDA | | | | 8 975 779 | 18 162 859 | 19 439 096 | 18 404 359 | 18 400 000 | 55 200 000 | 138 582 093 |
| TOTAL DO PROGRAMA | | | | 8 975 779 | 18 162 859 | 19 439 096 | 18 404 359 | 18 400 000 | 55 200 000 | 138 582 093 |

Mapa VI - Programação Plurianual do Investimento por Programas, Medidas e Projetos

Unidade: Euros

| Departamento/Programa/Medida | Entidade responsável | Ano Início / Ano Fim | Fontes Financiamento | PROGRAMAÇÃO FINANCEIRA PLURIANUAL | | | | | | |
|---|----------------------|----------------------|---|-----------------------------------|-----------------|------------|------------|------------|----------------|--------------|
| | | | | Execução anos anteriores | 2014 Pagamentos | 2015 | 2016 | 2017 | Anos Seguintes | TOTAL PIDДАР |
| SECRETARIA REGIONAL DOS ASSUNTOS SOCIAIS | | | | | | | | | | |
| 049 - HABITAÇÃO E REALOJAMENTO | | | | | | | | | | |
| 026 - PROMOVER A HABITAÇÃO COM INTEGRAÇÃO SOCIAL, URBANÍSTICA E PAISAGÍSTICA | | | | | | | | | | |
| 51180 - APOIO A PARTICULARES | IHM, EPERAM | 2015 - 2020 | 3. Financ. Regional | 0 | 0 | 600 000 | 1 500 000 | 1 500 000 | 4 500 000 | 8 100 000 |
| TOTAL DO PROJECTO 51180 | | | | 0 | 0 | 600 000 | 1 500 000 | 1 500 000 | 4 500 000 | 8 100 000 |
| 51181 - INVESTIMENTOS E ACTIVIDADES DE INDOLE HABITACIONAL COM FINS SOCIAIS | IHM, EPERAM | 2015 - 2020 | 3. Financ. Regional | 0 | 0 | 13 896 420 | 18 000 000 | 18 000 000 | 54 000 000 | 103 896 420 |
| TOTAL DO PROJECTO 51181 | | | | 0 | 0 | 13 896 420 | 18 000 000 | 18 000 000 | 54 000 000 | 103 896 420 |
| 51198 - CONSTRUÇÃO DE 7 FOGOS, INFRAESTRUTURAS E ARRANJOS EXTERIORES NO JARDIM DA SERRA | IHM, EPERAM | 2015 - 2015 | 1. Financ. Nacional 3. Financ. Regional | 0 | 0 | 335 124 | 0 | 0 | 0 | 335 124 |
| TOTAL DO PROJECTO 51198 | | | | 0 | 0 | 354 043 | 0 | 0 | 0 | 354 043 |
| 51202 - PROJETO INTEGRADO DE REGENERAÇÃO DO BAIRRO DA NAZARE-INFRAESTRUTURAS DE APOIO E REDE DE EDUCAÇÃO, FORMAÇÃO E INFORMAÇÃO | IHM, EPERAM | 2015 - 2015 | 2. Financ. Comunitário 3. Financ. Regional | 0 | 0 | 163 089 | 0 | 0 | 0 | 163 089 |
| TOTAL DO PROJECTO 51202 | | | | 0 | 0 | 191 089 | 0 | 0 | 0 | 191 089 |

Mapa VI - Programação Plurianual do Investimento por Programas, Medidas e Projetos

Unidade: Euros

| Departamento/Programa/Medida | Entidade responsável | Ano Início / Ano Fim | Fontes Financiamento | PROGRAMAÇÃO FINANCEIRA PLURIANUAL | | | | | | |
|---|----------------------|----------------------|-------------------------------|-----------------------------------|-----------------|------------|------------|------------|----------------|--------------|
| | | | | Execução anos anteriores | 2014 Pagamentos | 2015 | 2016 | 2017 | Anos Seguintes | TOTAL PIDRAR |
| SECRETARIA REGIONAL DOS ASSUNTOS SOCIAIS | | | | | | | | | | |
| 049 - HABITAÇÃO E REALOJAMENTO | | | | | | | | | | |
| 026 - PROMOVER A HABITAÇÃO COM INTEGRAÇÃO SOCIAL, URBANÍSTICA E PAISAGÍSTICA | | | | | | | | | | |
| 51206 - PROJECTO INTEGRADO DE REGENERAÇÃO URBANA DO BAIRRO DA PALMEIRA | IHM, EPERAM | 2015 - 2018 | | | | | | | | |
| | | | 2. Financ. Comunitário | 0 | 0 | 0 | 1 741 803 | 1 741 803 | 557 377 | 4 040 983 |
| | | | 3. Financ. Regional | 0 | 0 | 0 | 758 197 | 758 197 | 242 623 | 1 759 017 |
| TOTAL DO PROJECTO 51206 | | | | 0 | 0 | 0 | 2 500 000 | 2 500 000 | 800 000 | 5 800 000 |
| 51211 - SISTEMAS DE INFORMAÇÃO | IHM, EPERAM | 2015 - 2017 | | | | | | | | |
| | | | 2. Financ. Comunitário | 0 | 0 | 0 | 153 850 | 120 700 | 0 | 274 550 |
| | | | 3. Financ. Regional | 0 | 0 | 0 | 27 150 | 21 300 | 0 | 48 450 |
| TOTAL DO PROJECTO 51211 | | | | 0 | 0 | 0 | 181 000 | 142 000 | 0 | 323 000 |
| 51224 - PROJECTO INTEGRADO DE REGENERAÇÃO E SUSTENTABILIDADE AMBIENTAL NOS BAIRROS DA IHM | IHM, EPERAM | 2015 - 2016 | | | | | | | | |
| | | | 2. Financ. Comunitário | 0 | 0 | 0 | 2 550 000 | 0 | 0 | 2 550 000 |
| | | | 3. Financ. Regional | 0 | 0 | 0 | 450 000 | 0 | 0 | 450 000 |
| TOTAL DO PROJECTO 51224 | | | | 0 | 0 | 0 | 3 000 000 | 0 | 0 | 3 000 000 |
| TOTAL DA MEDIDA | | | | 0 | 0 | 15 041 552 | 25 181 000 | 22 142 000 | 59 300 000 | 121 664 552 |
| TOTAL DO PROGRAMA | | | | 0 | 0 | 15 041 552 | 25 181 000 | 22 142 000 | 59 300 000 | 121 664 552 |

Mapa VI - Programação Plurianual do Investimento por Programas, Medidas e Projetos

Unidade: Euros

| Departamento/Programa/Medida | Entidade responsável | Ano Início / Ano Fim | Fontes Financiamento | PROGRAMAÇÃO FINANCEIRA PLURIANUAL | | | | | | |
|---|----------------------|----------------------|-------------------------------|-----------------------------------|-----------------|---------|------|------|----------------|--------------|
| | | | | Execução anos anteriores | 2014 Pagamentos | 2015 | 2016 | 2017 | Anos Seguintes | TOTAL PIDДАР |
| SECRETARIA REGIONAL DOS ASSUNTOS SOCIAIS | | | | | | | | | | |
| 050 - SAUDE | | | | | | | | | | |
| 027 - REFORÇO DA ACESSIBILIDADE E DA QUALIDADE DOS SERVIÇOS DE SAÚDE | | | | | | | | | | |
| 50221 - FORMAÇÃO E APERFEIÇOAMENTO PROFISSIONAL | IASAUDE | 2013 - 2015 | 2. Financ. Comunitário | 31 898 | 13 010 | 112 000 | 0 | 0 | 0 | 156 908 |
| | | | 3. Financ. Regional | 0 | 335 | 28 000 | 0 | 0 | 0 | 28 335 |
| TOTAL DO PROJECTO 50221 | | | | 31 898 | 13 345 | 140 000 | 0 | 0 | 0 | 185 243 |
| 50415 - EQUIPAMENTOS DE INOVAÇÃO E SUBSTITUIÇÃO | IASAUDE | 2013 - 2015 | 3. Financ. Regional | 3 865 | 0 | 15 000 | 0 | 0 | 0 | 18 865 |
| TOTAL DO PROJECTO 50415 | | | | 3 865 | 0 | 15 000 | 0 | 0 | 0 | 18 865 |
| 50442 - SISTEMA DE INFORMAÇÃO INTEGRADO DA SAUDE | IASAUDE | 2013 - 2015 | 2. Financ. Comunitário | 0 | 0 | 400 000 | 0 | 0 | 0 | 400 000 |
| | | | 3. Financ. Regional | 0 | 0 | 200 000 | 0 | 0 | 0 | 200 000 |
| TOTAL DO PROJECTO 50442 | | | | 0 | 0 | 600 000 | 0 | 0 | 0 | 600 000 |
| 50625 - APOIO A FAMILIAS E INST PARTICULARES DE SOLI SOCIAL | GAB | 2013 - 2015 | 3. Financ. Regional | 0 | 0 | 50 000 | 0 | 0 | 0 | 50 000 |
| TOTAL DO PROJECTO 50625 | | | | 0 | 0 | 50 000 | 0 | 0 | 0 | 50 000 |
| 50628 - DESENVOLVIMENTO DE ESTUDOS E INQUERITOS | GAB | 2013 - 2015 | 3. Financ. Regional | 38 430 | 9 334 | 20 000 | 0 | 0 | 0 | 67 764 |
| TOTAL DO PROJECTO 50628 | | | | 38 430 | 9 334 | 20 000 | 0 | 0 | 0 | 67 764 |

Mapa VI - Programação Plurianual do Investimento por Programas, Medidas e Projetos

Unidade: Euros

| Departamento/Programa/Medida | Entidade responsável | Ano Início / Ano Fim | Fontes Financiamento | PROGRAMAÇÃO FINANCEIRA PLURIANUAL | | | | | | |
|---|----------------------|----------------------|----------------------------|-----------------------------------|-----------------|-----------|------|------|----------------|--------------|
| | | | | Execução anos anteriores | 2014 Pagamentos | 2015 | 2016 | 2017 | Anos Seguintes | TOTAL PIDДАР |
| SECRETARIA REGIONAL DOS ASSUNTOS SOCIAIS | | | | | | | | | | |
| 050 - SAUDE | | | | | | | | | | |
| 027 - REFORÇO DA ACESSIBILIDADE E DA QUALIDADE DOS SERVIÇOS DE SAÚDE | | | | | | | | | | |
| 51320 - COMPUTADORES PARA CENTROS DE SAUDE E MEMORIAS | SESARAM | 2015 - 2015 | 3. Financ. Regional | 0 | 0 | 352 395 | 0 | 0 | 0 | 352 395 |
| TOTAL DO PROJECTO 51320 | | | | 0 | 0 | 352 395 | 0 | 0 | 0 | 352 395 |
| TOTAL DA MEDIDA | | | | 74 193 | 22 679 | 1 177 395 | 0 | 0 | 0 | 1 274 267 |

Mapa VI - Programação Plurianual do Investimento por Programas, Medidas e Projetos

Unidade: Euros

| Departamento/Programa/Medida | Entidade responsável | Ano Início / Ano Fim | Fontes Financiamento | PROGRAMAÇÃO FINANCEIRA PLURIANUAL | | | | | | |
|---|----------------------|----------------------|----------------------------|-----------------------------------|-----------------|---------|------|------|----------------|--------------|
| | | | | Execução anos anteriores | 2014 Pagamentos | 2015 | 2016 | 2017 | Anos Seguintes | TOTAL PIDДАР |
| SECRETARIA REGIONAL DOS ASSUNTOS SOCIAIS | | | | | | | | | | |
| 050 - SAUDE | | | | | | | | | | |
| 028 - REFORÇO DA PROMOÇÃO DA SAÚDE PÚBLICA E DA MELHORIA DOS CUIDADOS DE SAÚDE | | | | | | | | | | |
| 50449 - PROMOÇÃO E PROTEÇÃO DA SAUDE | IASAUDE | 2013 - 2015 | 3. Financ. Regional | 1 241 | 1 844 | 60 000 | 0 | 0 | 0 | 63 085 |
| TOTAL DO PROJECTO 50449 | | | | 1 241 | 1 844 | 60 000 | 0 | 0 | 0 | 63 085 |
| 50457 - INFORMAÇÃO, PLANEAMENTO E QUALIDADE EM SAUDE | IASAUDE | 2013 - 2015 | 3. Financ. Regional | 112 | 9 925 | 54 000 | 0 | 0 | 0 | 64 037 |
| TOTAL DO PROJECTO 50457 | | | | 112 | 9 925 | 54 000 | 0 | 0 | 0 | 64 037 |
| 50491 - PREVENÇÃO E CONTROLO DA DOENÇA | IASAUDE | 2013 - 2015 | 3. Financ. Regional | 82 129 | 79 896 | 172 194 | 0 | 0 | 0 | 334 219 |
| TOTAL DO PROJECTO 50491 | | | | 82 129 | 79 896 | 172 194 | 0 | 0 | 0 | 334 219 |
| 51318 - AQUISIÇÃO ESTAÇÕES DIAGNOSTICO IMAGIOLOGICO | SESARAM | 2015 - 2015 | 3. Financ. Regional | 0 | 0 | 175 680 | 0 | 0 | 0 | 175 680 |
| TOTAL DO PROJECTO 51318 | | | | 0 | 0 | 175 680 | 0 | 0 | 0 | 175 680 |
| 51319 - AQUISIÇÃO EQUIPAMENTO RASTREIO CANCRO DA MAMA | SESARAM | 2015 - 2015 | 3. Financ. Regional | 0 | 0 | 597 800 | 0 | 0 | 0 | 597 800 |
| TOTAL DO PROJECTO 51319 | | | | 0 | 0 | 597 800 | 0 | 0 | 0 | 597 800 |
| 51321 - EQUIPAMENTOS PARA CIRURGIA AMBULATORIO E CPMA | SESARAM | 2015 - 2015 | 3. Financ. Regional | 0 | 0 | 387 060 | 0 | 0 | 0 | 387 060 |
| TOTAL DO PROJECTO 51321 | | | | 0 | 0 | 387 060 | 0 | 0 | 0 | 387 060 |

Mapa VI - Programação Plurianual do Investimento por Programas, Medidas e Projetos

Unidade: Euros

| Departamento/Programa/Medida | Entidade responsável | Ano Início / Ano Fim | Fontes Financiamento | PROGRAMAÇÃO FINANCEIRA PLURIANUAL | | | | | | |
|---|----------------------|----------------------|----------------------------|-----------------------------------|-----------------|-----------|------|------|----------------|--------------|
| | | | | Execução anos anteriores | 2014 Pagamentos | 2015 | 2016 | 2017 | Anos Seguintes | TOTAL PIDДАР |
| SECRETARIA REGIONAL DOS ASSUNTOS SOCIAIS | | | | | | | | | | |
| 050 - SAUDE | | | | | | | | | | |
| 028 - REFORÇO DA PROMOÇÃO DA SAÚDE PÚBLICA E DA MELHORIA DOS CUIDADOS DE SAÚDE | | | | | | | | | | |
| 51322 - EQUIPAMENTO DE MONOTIRIZACAO URGENCIA E UPGRADE CENTRAL MONIT. | SESARAM | 2015 - 2015 | 3. Financ. Regional | 0 | 0 | 474 580 | 0 | 0 | 0 | 474 580 |
| TOTAL DO PROJECTO 51322 | | | | 0 | 0 | 474 580 | 0 | 0 | 0 | 474 580 |
| 51323 - BRAÇO DE TETO PARA MICROSCOPIO - BLOCO OPERATORIO | SESARAM | 2015 - 2015 | 3. Financ. Regional | 0 | 0 | 56 973 | 0 | 0 | 0 | 56 973 |
| TOTAL DO PROJECTO 51323 | | | | 0 | 0 | 56 973 | 0 | 0 | 0 | 56 973 |
| TOTAL DA MEDIDA | | | | 83 482 | 91 665 | 1 978 287 | 0 | 0 | 0 | 2 153 434 |

Mapa VI - Programação Plurianual do Investimento por Programas, Medidas e Projetos

Unidade: Euros

| Departamento/Programa/Medida | Entidade responsável | Ano Início / Ano Fim | Fontes Financiamento | PROGRAMAÇÃO FINANCEIRA PLURIANUAL | | | | | | |
|---|----------------------|----------------------|--|-----------------------------------|-----------------|------------------------|-----------------|----------------|----------------|-------------------------|
| | | | | Execução anos anteriores | 2014 Pagamentos | 2015 | 2016 | 2017 | Anos Seguintes | TOTAL PIDRAR |
| SECRETARIA REGIONAL DOS ASSUNTOS SOCIAIS | | | | | | | | | | |
| 050 - SAUDE | | | | | | | | | | |
| 029 - MELHORIA E REORDENAMENTO DA REDE DE INFRAESTRUTURAS DO SECTOR DA SAÚDE | | | | | | | | | | |
| 50643 - CONSTRUÇÃO DO CENTRO DE SAUDE E LAR DE IDOSOS DE CAMARA DE LOBOS | GAB | 2013 - 2015 | 3. Financ. Regional | 5 152 | 0 | 988 022 | 0 | 0 | 0 | 993 174 |
| TOTAL DO PROJECTO 50643 | | | | 5 152 | 0 | 988 022 | 0 | 0 | 0 | 993 174 |
| 51315 - OBRA RECUPRERAÇÃO EDIFICIO CC BOM JESUS | SESARAM | 2015 - 2016 | 1. Financ. Nacional 3. Financ. Regional | 0 0 | 0 0 | 2 789 271 0 | 0 2 664 329 | 0 0 | 0 0 | 2 789 271 2 664 329 |
| TOTAL DO PROJECTO 51315 | | | | 0 | 0 | 2 789 271 | 2 664 329 | 0 | 0 | 5 453 600 |
| 51316 - OBRA EDIFICIO INSTALAÇÃO SISTEMA MICRO-ONDAS | SESARAM | 2015 - 2015 | 1. Financ. Nacional | 0 | 0 | 926 837 | 0 | 0 | 0 | 926 837 |
| TOTAL DO PROJECTO 51316 | | | | 0 | 0 | 926 837 | 0 | 0 | 0 | 926 837 |
| 51317 - OBRA REMODELAÇÃO AMPLIAÇÃO URGENCIA BLOCO OPERATORIO E SERVIÇOS DE APOIO AO HNM | SESARAM | 2015 - 2017 | 1. Financ. Nacional 3. Financ. Regional | 0 0 | 0 0 | 7 283 892 1 256 108 | 0 10 248 000 | 0 6 832 000 | 0 0 | 7 283 892 18 336 108 |
| TOTAL DO PROJECTO 51317 | | | | 0 | 0 | 8 540 000 | 10 248 000 | 6 832 000 | 0 | 25 620 000 |
| TOTAL DA MEDIDA | | | | 5 152 | 0 | 13 244 130 | 12 912 329 | 6 832 000 | 0 | 32 993 611 |
| TOTAL DO PROGRAMA | | | | 162 827 | 114 344 | 16 399 812 | 12 912 329 | 6 832 000 | 0 | 36 421 312 |

Mapa VI - Programação Plurianual do Investimento por Programas, Medidas e Projetos

Unidade: Euros

| Departamento/Programa/Medida | Entidade responsável | Ano Inicio / Ano Fim | Fontes Financiamento | PROGRAMAÇÃO FINANCEIRA PLURIANUAL | | | | | | |
|---|----------------------|----------------------|----------------------|-----------------------------------|-----------------|--------|------|------|----------------|--------------|
| | | | | Execução anos anteriores | 2014 Pagamentos | 2015 | 2016 | 2017 | Anos Seguintes | TOTAL PIDДАР |
| SECRETARIA REGIONAL DOS ASSUNTOS SOCIAIS | | | | | | | | | | |
| 052 - ORDENAMENTO URBANO E TERRITORIAL | | | | | | | | | | |
| 040 - INFRAESTRUTURAS PÚBLICAS | | | | | | | | | | |
| 50530 - BENEFICIAÇÃO DE ESTRUTURAS FÍSICAS DO IASAUDE | IASAUDE | 2013 - 2015 | 3. Financ. Regional | 196 672 | 21 883 | 75 000 | 0 | 0 | 0 | 293 555 |
| TOTAL DO PROJECTO 50530 | | | | 196 672 | 21 883 | 75 000 | 0 | 0 | 0 | 293 555 |
| TOTAL DA MEDIDA | | | | 196 672 | 21 883 | 75 000 | 0 | 0 | 0 | 293 555 |
| TOTAL DO PROGRAMA | | | | 196 672 | 21 883 | 75 000 | 0 | 0 | 0 | 293 555 |

Mapa VI - Programação Plurianual do Investimento por Programas, Medidas e Projetos

Unidade: Euros

| Departamento/Programa/Medida | Entidade responsável | Ano Início / Ano Fim | Fontes Financiamento | PROGRAMAÇÃO FINANCEIRA PLURIANUAL | | | | | | |
|--|----------------------|----------------------|-------------------------------|-----------------------------------|-----------------|------------|------------|------------|----------------|--------------|
| | | | | Execução anos anteriores | 2014 Pagamentos | 2015 | 2016 | 2017 | Anos Seguintes | TOTAL PIDДАР |
| SECRETARIA REGIONAL DOS ASSUNTOS SOCIAIS | | | | | | | | | | |
| 053 - PROMOVER A ADAPTAÇÃO AS ALTERAÇÕES CLIMATICAS E A PREVENÇÃO E GESTAO DE RISCOS | | | | | | | | | | |
| 041 - PREVENÇÃO E GESTÃO DE RISCOS NATURAIS E ANTRÓPICOS | | | | | | | | | | |
| 50637 - APOIO AS ASSOCIAÇÕES DE BOMBEIROS | GAB | 2013 - 2015 | 3. Financ. Regional | 1 729 021 | 1 713 060 | 1 950 000 | 0 | 0 | 0 | 5 392 081 |
| TOTAL DO PROJECTO 50637 | | | | 1 729 021 | 1 713 060 | 1 950 000 | 0 | 0 | 0 | 5 392 081 |
| 51062 - CONSTRUÇÃO DO QUARTEL DE BOMBEIROS VOLUNTARIOS DO PORTO SANTO | SRPC | 2014 - 2015 | 2. Financ. Comunitário | 0 | 360 315 | 1 889 975 | 0 | 0 | 0 | 2 250 290 |
| | | | 3. Financ. Regional | 0 | 63 585 | 333 525 | 0 | 0 | 0 | 397 110 |
| TOTAL DO PROJECTO 51062 | | | | 0 | 423 900 | 2 223 500 | 0 | 0 | 0 | 2 647 400 |
| 51182 - BOMBER 2.0 - ADMINISTRAÇÃO ELECTRONICA E MELHORA DAS COMUNICAÇÕES DOS CORPOS DE EMERGENCIA | SRPC | 2015 - 2015 | 2. Financ. Comunitário | 0 | 0 | 18 487 | 0 | 0 | 0 | 18 487 |
| | | | 3. Financ. Regional | 0 | 0 | 3 263 | 0 | 0 | 0 | 3 263 |
| TOTAL DO PROJECTO 51182 | | | | 0 | 0 | 21 750 | 0 | 0 | 0 | 21 750 |
| TOTAL DA MEDIDA | | | | 1 729 021 | 2 136 960 | 4 195 250 | 0 | 0 | 0 | 8 061 231 |
| TOTAL DO PROGRAMA | | | | 1 729 021 | 2 136 960 | 4 195 250 | 0 | 0 | 0 | 8 061 231 |
| TOTAL DO DEPARTAMENTO | | | | 11 064 298 | 20 436 046 | 55 460 346 | 56 497 688 | 47 374 000 | 114 500 000 | 305 332 378 |

Secretaria Regional da Educação e Recursos Humanos

Mapa VI - Programação Plurianual do Investimento por Programas, Medidas e Projetos

Unidade: Euros

| Departamento/Programa/Medida | Entidade responsável | Ano Início / Ano Fim | Fontes Financiamento | PROGRAMAÇÃO FINANCEIRA PLURIANUAL | | | | | | |
|--|----------------------|----------------------|-------------------------------|-----------------------------------|-----------------|-----------|------|------|----------------|--------------|
| | | | | Execução anos anteriores | 2014 Pagamentos | 2015 | 2016 | 2017 | Anos Seguintes | TOTAL PIDДАР |
| SECRETARIA REGIONAL DA EDUCAÇÃO E RECURSOS HUMANOS | | | | | | | | | | |
| 041 - REFORÇO DA INVESTIGAÇÃO, DESENVOLVIMENTO TECNOLÓGICO E INOVAÇÃO | | | | | | | | | | |
| 001 - FOMENTO DA INOVAÇÃO, DA INVESTIGAÇÃO E DO DESENVOLVIMENTO TECNOLÓGICO | | | | | | | | | | |
| 51140 - PROJECTOS DE INVESTIGAÇÃO E DESENVOLVIMENTO TECNOLÓGICO | ARDITI | 2014 - 2015 | | | | | | | | |
| | | | 1. Financ. Nacional | 0 | 0 | 287 486 | 0 | 0 | 0 | 287 486 |
| | | | 2. Financ. Comunitário | 0 | 0 | 460 951 | 0 | 0 | 0 | 460 951 |
| | | | 3. Financ. Regional | 0 | 500 000 | 774 316 | 0 | 0 | 0 | 1 274 316 |
| TOTAL DO PROJECTO 51140 | | | | 0 | 500 000 | 1 522 753 | 0 | 0 | 0 | 2 022 753 |
| TOTAL DA MEDIDA | | | | 0 | 500 000 | 1 522 753 | 0 | 0 | 0 | 2 022 753 |

Mapa VI - Programação Plurianual do Investimento por Programas, Medidas e Projetos

Unidade: Euros

| Departamento/Programa/Medida | Entidade responsável | Ano Inicio / Ano Fim | Fontes Financiamento | PROGRAMAÇÃO FINANCEIRA PLURIANUAL | | | | | | |
|---|----------------------|----------------------|-------------------------------|-----------------------------------|-----------------|-----------|------|------|----------------|--------------|
| | | | | Execução anos anteriores | 2014 Pagamentos | 2015 | 2016 | 2017 | Anos Seguintes | TOTAL PIDДАР |
| SECRETARIA REGIONAL DA EDUCAÇÃO E RECURSOS HUMANOS | | | | | | | | | | |
| 041 - REFORÇO DA INVESTIGAÇÃO, DESENVOLVIMENTO TECNOLÓGICO E INOVAÇÃO | | | | | | | | | | |
| 002 - MELHORIA NO ACESSO ÀS TECNOLOGIAS DA INFORMAÇÃO E DA COMUNICAÇÃO | | | | | | | | | | |
| 50075 - FOMENTO DA UTILIZAÇÃO DE PC E INTERNET - "UMA FAMÍLIA UM COMPUTADOR" | MT | 2013 - 2015 | 3. Financ. Regional | 390 000 | 0 | 152 509 | 0 | 0 | 0 | 542 509 |
| TOTAL DO PROJECTO 50075 | | | | 390 000 | 0 | 152 509 | 0 | 0 | 0 | 542 509 |
| 50419 - TICE - TECNOLOGIAS DE INFORMAÇÃO E COMUNICAÇÃO NA EDUCAÇÃO | DRE | 2013 - 2015 | 2. Financ. Comunitário | 0 | 0 | 28 000 | 0 | 0 | 0 | 28 000 |
| | | | 3. Financ. Regional | 91 | 60 | 28 000 | 0 | 0 | 0 | 28 151 |
| TOTAL DO PROJECTO 50419 | | | | 91 | 60 | 56 000 | 0 | 0 | 0 | 56 151 |
| 50563 - LOJAS DA JUVENTUDE | DRPRI | 2013 - 2015 | 3. Financ. Regional | 0 | 30 382 | 30 382 | 0 | 0 | 0 | 60 764 |
| TOTAL DO PROJECTO 50563 | | | | 0 | 30 382 | 30 382 | 0 | 0 | 0 | 60 764 |
| TOTAL DA MEDIDA | | | | 390 091 | 30 442 | 238 891 | 0 | 0 | 0 | 659 424 |
| TOTAL DO PROGRAMA | | | | 390 091 | 530 442 | 1 761 644 | 0 | 0 | 0 | 2 682 177 |

Mapa VI - Programação Plurianual do Investimento por Programas, Medidas e Projetos

Unidade: Euros

| Departamento/Programa/Medida | Entidade responsável | Ano Início / Ano Fim | Fontes Financiamento | PROGRAMAÇÃO FINANCEIRA PLURIANUAL | | | | | | |
|---|----------------------|----------------------|----------------------------|-----------------------------------|-----------------|-----------|------|------|----------------|--------------|
| | | | | Execução anos anteriores | 2014 Pagamentos | 2015 | 2016 | 2017 | Anos Seguintes | TOTAL PIDДАР |
| SECRETARIA REGIONAL DA EDUCAÇÃO E RECURSOS HUMANOS | | | | | | | | | | |
| 042 - DESENVOLVIMENTO EMPRESARIAL | | | | | | | | | | |
| 003 - REFORÇAR A COMPETITIVIDADE DAS EMPRESAS | | | | | | | | | | |
| 51231 - APOIO A GESTAO DO MADEIRA TECNOPOLO | MT | 2015 - 2015 | 3. Financ. Regional | 0 | 0 | 1 640 841 | 0 | 0 | 0 | 1 640 841 |
| TOTAL DO PROJECTO 51231 | | | | 0 | 0 | 1 640 841 | 0 | 0 | 0 | 1 640 841 |
| TOTAL DA MEDIDA | | | | 0 | 0 | 1 640 841 | 0 | 0 | 0 | 1 640 841 |
| 004 - APOIO À INTERNACIONALIZAÇÃO | | | | | | | | | | |
| 50703 - AÇOES DE APOIO JUNTO AS CASAS DA MADEIRA | GAB | 2013 - 2015 | 3. Financ. Regional | 4 750 | 34 000 | 40 375 | 0 | 0 | 0 | 79 125 |
| TOTAL DO PROJECTO 50703 | | | | 4 750 | 34 000 | 40 375 | 0 | 0 | 0 | 79 125 |
| TOTAL DA MEDIDA | | | | 4 750 | 34 000 | 40 375 | 0 | 0 | 0 | 79 125 |
| 006 - COOPERAÇÃO TERRITORIAL | | | | | | | | | | |
| 50225 - PROMOÇÃO DOS VALORES DA AUTONOMIA JUNTO DAS COMUNIDADES MADEIRENSES | GAB | 2013 - 2015 | 3. Financ. Regional | 19 511 | 0 | 28 000 | 0 | 0 | 0 | 47 511 |
| TOTAL DO PROJECTO 50225 | | | | 19 511 | 0 | 28 000 | 0 | 0 | 0 | 47 511 |
| 50699 - CONHECE AS TUAS ORIGENS | DRJD | 2013 - 2015 | 3. Financ. Regional | 0 | 6 841 | 9 536 | 0 | 0 | 0 | 16 377 |
| TOTAL DO PROJECTO 50699 | | | | 0 | 6 841 | 9 536 | 0 | 0 | 0 | 16 377 |
| TOTAL DA MEDIDA | | | | 19 511 | 6 841 | 37 536 | 0 | 0 | 0 | 63 888 |
| TOTAL DO PROGRAMA | | | | 24 261 | 40 841 | 1 718 752 | 0 | 0 | 0 | 1 783 854 |

Mapa VI - Programação Plurianual do Investimento por Programas, Medidas e Projetos

Unidade: Euros

| Departamento/Programa/Medida | Entidade responsável | Ano Início / Ano Fim | Fontes Financiamento | PROGRAMAÇÃO FINANCEIRA PLURIANUAL | | | | | | |
|--|----------------------|----------------------|----------------------------|-----------------------------------|-----------------|--------|------|------|----------------|--------------|
| | | | | Execução anos anteriores | 2014 Pagamentos | 2015 | 2016 | 2017 | Anos Seguintes | TOTAL PIDRAR |
| SECRETARIA REGIONAL DA EDUCAÇÃO E RECURSOS HUMANOS 043 - TURISMO, CULTURA E PATRIMONIO 007 - PROTEÇÃO, CONSERVAÇÃO, VALORIZAÇÃO E QUALIFICAÇÃO DO PATRIMÓNIO CULTURAL, MUSEOLÓGICO E RELIGIOSO 50279 - ATUALIZAÇÃO DO LIVRO RES NON VERBA | GAB | 2013 - 2015 | 3. Financ. Regional | 11 533 | 8 771 | 11 500 | 0 | 0 | 0 | 31 804 |
| TOTAL DO PROJECTO 50279 | | | | 11 533 | 8 771 | 11 500 | 0 | 0 | 0 | 31 804 |
| TOTAL DA MEDIDA | | | | 11 533 | 8 771 | 11 500 | 0 | 0 | 0 | 31 804 |
| TOTAL DO PROGRAMA | | | | 11 533 | 8 771 | 11 500 | 0 | 0 | 0 | 31 804 |

Mapa VI - Programação Plurianual do Investimento por Programas, Medidas e Projetos

Unidade: Euros

| Departamento/Programa/Medida | Entidade responsável | Ano Inicio / Ano Fim | Fontes Financiamento | PROGRAMAÇÃO FINANCEIRA PLURIANUAL | | | | | | |
|--|----------------------|----------------------|--------------------------------|-----------------------------------|-----------------|--------|------|------|----------------|--------------|
| | | | | Execução anos anteriores | 2014 Pagamentos | 2015 | 2016 | 2017 | Anos Seguintes | TOTAL PIDДАР |
| SECRETARIA REGIONAL DA EDUCAÇÃO E RECURSOS HUMANOS 046 - ENSINO, COMPETENCIAS E APRENDIZAGEM AO LONGO DA VIDA 015 - INCREMENTO DAS COMPETÊNCIAS E VALORIZAÇÃO DOS RECURSOS HUMANOS NAS ESCOLAS 50483 - FORMAÇÃO CONTINUA DE PESSOAL DOCENTE | DRE | 2013 - 2015 | | | | | | | | |
| | | | 2. Financ. Comunitário | 0 | 10 830 | 36 000 | 0 | 0 | 0 | 46 830 |
| | | | 3. Financ. Regional | 0 | 2 548 | 14 872 | 0 | 0 | 0 | 17 420 |
| | | | TOTAL DO PROJECTO 50483 | 0 | 13 378 | 50 872 | 0 | 0 | 0 | 64 250 |
| 51002 - FORMAÇÃO CONTÍNUA DE PESSOAL NÃO DOCENTE | DRE | 2014 - 2015 | | | | | | | | |
| | | | 3. Financ. Regional | 0 | 1 895 | 20 000 | 0 | 0 | 0 | 21 895 |
| | | | TOTAL DO PROJECTO 51002 | 0 | 1 895 | 20 000 | 0 | 0 | 0 | 21 895 |
| TOTAL DA MEDIDA | | | | 0 | 15 273 | 70 872 | 0 | 0 | 0 | 86 145 |

Mapa VI - Programação Plurianual do Investimento por Programas, Medidas e Projetos

Unidade: Euros

| Departamento/Programa/Medida | Entidade responsável | Ano Início / Ano Fim | Fontes Financiamento | PROGRAMAÇÃO FINANCEIRA PLURIANUAL | | | | | | |
|---|----------------------|----------------------|-------------------------------|-----------------------------------|-----------------|---------|------|------|----------------|--------------|
| | | | | Execução anos anteriores | 2014 Pagamentos | 2015 | 2016 | 2017 | Anos Seguintes | TOTAL PIDДАР |
| SECRETARIA REGIONAL DA EDUCAÇÃO E RECURSOS HUMANOS | | | | | | | | | | |
| 046 - ENSINO, COMPETENCIAS E APRENDIZAGEM AO LONGO DA VIDA | | | | | | | | | | |
| 016 - GESTAO EFICIENTE DO SIST. EDUCAT-PROFISSIONAL E DAS INFRA. EDUCATIVAS FORMATIVAS DESPORTIVAS RECREIO | | | | | | | | | | |
| 50213 - AVALIAÇÃO EXTERNA DAS ESCOLAS DA RAM | GAB | 2013 - 2015 | 3. Financ. Regional | 0 | 5 561 | 20 000 | 0 | 0 | 0 | 25 561 |
| TOTAL DO PROJECTO 50213 | | | | 0 | 5 561 | 20 000 | 0 | 0 | 0 | 25 561 |
| 50306 - APOIO A CONSTRUÇÃO DA ZONA DESPORTIVA DO ARÇO DA CALHETA | GAB | 2013 - 2015 | 3. Financ. Regional | 0 | 430 000 | 430 000 | 0 | 0 | 0 | 860 000 |
| TOTAL DO PROJECTO 50306 | | | | 0 | 430 000 | 430 000 | 0 | 0 | 0 | 860 000 |
| 50308 - APOIO A RECUPERAÇÃO E AMPLIAÇÃO DA SEDE DO CLUB SPORTS MADEIRA | GAB | 2013 - 2015 | 3. Financ. Regional | 141 503 | 260 000 | 130 000 | 0 | 0 | 0 | 531 503 |
| TOTAL DO PROJECTO 50308 | | | | 141 503 | 260 000 | 130 000 | 0 | 0 | 0 | 531 503 |
| 50574 - EQUIPAMENTO ESCOLAR 2009-2013 | DRPRI | 2013 - 2015 | 2. Financ. Comunitário | 0 | 0 | 239 999 | 0 | 0 | 0 | 239 999 |
| | | | 3. Financ. Regional | 0 | 0 | 60 001 | 0 | 0 | 0 | 60 001 |
| TOTAL DO PROJECTO 50574 | | | | 0 | 0 | 300 000 | 0 | 0 | 0 | 300 000 |
| 50582 - APETRECHAMENTO E RENOVAÇÃO DE CENTROS DE JUVENTUDE DA RAM | DRPRI | 2013 - 2015 | 3. Financ. Regional | 1 162 | 59 500 | 59 500 | 0 | 0 | 0 | 120 162 |
| TOTAL DO PROJECTO 50582 | | | | 1 162 | 59 500 | 59 500 | 0 | 0 | 0 | 120 162 |

Mapa VI - Programação Plurianual do Investimento por Programas, Medidas e Projetos

Unidade: Euros

| Departamento/Programa/Medida | Entidade responsável | Ano Início / Ano Fim | Fontes Financiamento | PROGRAMAÇÃO FINANCEIRA PLURIANUAL | | | | | | |
|---|----------------------|----------------------|----------------------------|-----------------------------------|-----------------|---------|------|------|----------------|--------------|
| | | | | Execução anos anteriores | 2014 Pagamentos | 2015 | 2016 | 2017 | Anos Seguintes | TOTAL PIDДАР |
| SECRETARIA REGIONAL DA EDUCAÇÃO E RECURSOS HUMANOS | | | | | | | | | | |
| 046 - ENSINO, COMPETENCIAS E APRENDIZAGEM AO LONGO DA VIDA | | | | | | | | | | |
| 016 - GESTAO EFICIENTE DO SIST. EDUCAT-PROFISSIONAL E DAS INFRA. EDUCATIVAS FORMATIVAS DESPORTIVAS RECREIO | | | | | | | | | | |
| 50586 - REDIMENSIONAMENTO, MODERNIZAÇÃO E AMPLIAÇÃO DE INFRAESTRUTURAS DE ESCOLAS DO 1º CICLO | DRPRI | 2013 - 2015 | 3. Financ. Regional | 0 | 113 815 | 113 815 | 0 | 0 | 0 | 227 630 |
| TOTAL DO PROJECTO 50586 | | | | 0 | 113 815 | 113 815 | 0 | 0 | 0 | 227 630 |
| 50598 - APOIO A CONSTRUÇÃO, REMODELAÇÃO E APETRECHAMENTO DE ESTABELECIMENTOS DE ENSINO DA REDE PRIVADA | DRPRI | 2013 - 2015 | 3. Financ. Regional | 1 961 987 | 0 | 742 253 | 0 | 0 | 0 | 2 704 240 |
| TOTAL DO PROJECTO 50598 | | | | 1 961 987 | 0 | 742 253 | 0 | 0 | 0 | 2 704 240 |
| 50611 - INFRAESTRUTURAS DESPORTIVAS | DRPRI | 2013 - 2015 | 3. Financ. Regional | 44 824 | 61 285 | 61 285 | 0 | 0 | 0 | 167 394 |
| TOTAL DO PROJECTO 50611 | | | | 44 824 | 61 285 | 61 285 | 0 | 0 | 0 | 167 394 |
| 50651 - CENTRO COORDENADOR DA REDE REGIONAL ESCOLAR | DRPRI | 2013 - 2015 | 3. Financ. Regional | 7 830 | 29 800 | 29 800 | 0 | 0 | 0 | 67 430 |
| TOTAL DO PROJECTO 50651 | | | | 7 830 | 29 800 | 29 800 | 0 | 0 | 0 | 67 430 |
| 50681 - JUVENTUDE ATIVA | DRJD | 2013 - 2015 | 3. Financ. Regional | 26 323 | 23 400 | 45 400 | 0 | 0 | 0 | 95 123 |
| TOTAL DO PROJECTO 50681 | | | | 26 323 | 23 400 | 45 400 | 0 | 0 | 0 | 95 123 |

Mapa VI - Programação Plurianual do Investimento por Programas, Medidas e Projetos

Unidade: Euros

| Departamento/Programa/Medida | Entidade responsável | Ano Início / Ano Fim | Fontes Financiamento | PROGRAMAÇÃO FINANCEIRA PLURIANUAL | | | | | | |
|---|----------------------|----------------------|----------------------------|-----------------------------------|-----------------|------------|------|------|----------------|--------------|
| | | | | Execução anos anteriores | 2014 Pagamentos | 2015 | 2016 | 2017 | Anos Seguintes | TOTAL PIDДАР |
| SECRETARIA REGIONAL DA EDUCAÇÃO E RECURSOS HUMANOS | | | | | | | | | | |
| 046 - ENSINO, COMPETENCIAS E APRENDIZAGEM AO LONGO DA VIDA | | | | | | | | | | |
| 016 - GESTAO EFICIENTE DO SIST. EDUCAT-PROFISSIONAL E DAS INFRA. EDUCATIVAS FORMATIVAS DESPORTIVAS RECREIO | | | | | | | | | | |
| 50682 - VOLUNTARIADO JUVENIL | DRJD | 2013 - 2015 | 3. Financ. Regional | 9 937 | 15 919 | 18 600 | 0 | 0 | 0 | 44 456 |
| TOTAL DO PROJECTO 50682 | | | | 9 937 | 15 919 | 18 600 | 0 | 0 | 0 | 44 456 |
| 50683 - JOVEM EM FORMAÇÃO | DRJD | 2013 - 2015 | 3. Financ. Regional | 181 662 | 182 914 | 200 000 | 0 | 0 | 0 | 564 575 |
| TOTAL DO PROJECTO 50683 | | | | 181 662 | 182 914 | 200 000 | 0 | 0 | 0 | 564 575 |
| 50684 - AÇÃO MOBILIDADE E INTERCAMBIO JUVENIL INTER-REGIONAL | DRJD | 2013 - 2015 | 3. Financ. Regional | 4 784 | 4 105 | 10 000 | 0 | 0 | 0 | 18 889 |
| TOTAL DO PROJECTO 50684 | | | | 4 784 | 4 105 | 10 000 | 0 | 0 | 0 | 18 889 |
| 50688 - APOIO A ORGANIZAÇÕES DA JUVENTUDE | DRJD | 2013 - 2015 | 3. Financ. Regional | 80 305 | 61 468 | 50 000 | 0 | 0 | 0 | 191 773 |
| TOTAL DO PROJECTO 50688 | | | | 80 305 | 61 468 | 50 000 | 0 | 0 | 0 | 191 773 |
| 50689 - EVENTOS JUVENIS DIVERSOS | DRJD | 2013 - 2015 | 3. Financ. Regional | 9 824 | 4 872 | 15 198 | 0 | 0 | 0 | 29 894 |
| TOTAL DO PROJECTO 50689 | | | | 9 824 | 4 872 | 15 198 | 0 | 0 | 0 | 29 894 |
| 50692 - APOIO A CONSTRUÇÃO DE INFRAESTRUTURAS DESPORTIVAS | DRJD | 2013 - 2015 | 3. Financ. Regional | 12 575 393 | 13 238 912 | 11 189 917 | 0 | 0 | 0 | 37 004 222 |
| TOTAL DO PROJECTO 50692 | | | | 12 575 393 | 13 238 912 | 11 189 917 | 0 | 0 | 0 | 37 004 222 |

Mapa VI - Programação Plurianual do Investimento por Programas, Medidas e Projetos

Unidade: Euros

| Departamento/Programa/Medida | Entidade responsável | Ano Inicio / Ano Fim | Fontes Financiamento | PROGRAMAÇÃO FINANCEIRA PLURIANUAL | | | | | | |
|---|----------------------|----------------------|----------------------|-----------------------------------|-----------------|------------|------|------|----------------|--------------|
| | | | | Execução anos anteriores | 2014 Pagamentos | 2015 | 2016 | 2017 | Anos Seguintes | TOTAL PIDRAR |
| SECRETARIA REGIONAL DA EDUCAÇÃO E RECURSOS HUMANOS 046 - ENSINO, COMPETENCIAS E APRENDIZAGEM AO LONGO DA VIDA 016 - GESTAO EFICIENTE DO SIST. EDUCAT-PROFISSIONAL E DAS INFRA. EDUCATIVAS FORMATIVAS DESPORTIVAS RECREIO 51207 - AFERIÇÃO DA QUALIDADE DA EDUCAÇÃO | GAB | 2015 - 2015 | 3. Financ. Regional | 0 | 0 | 26 100 | 0 | 0 | 0 | 26 100 |
| TOTAL DO PROJECTO 51207 | | | | 0 | 0 | 26 100 | 0 | 0 | 0 | 26 100 |
| TOTAL DA MEDIDA | | | | 15 045 533 | 14 491 551 | 13 441 868 | 0 | 0 | 0 | 42 978 952 |

Mapa VI - Programação Plurianual do Investimento por Programas, Medidas e Projetos

Unidade: Euros

| Departamento/Programa/Medida | Entidade responsável | Ano Início / Ano Fim | Fontes Financiamento | PROGRAMAÇÃO FINANCEIRA PLURIANUAL | | | | | | |
|--|----------------------|----------------------|-------------------------------|-----------------------------------|-----------------|---------|------|------|----------------|--------------|
| | | | | Execução anos anteriores | 2014 Pagamentos | 2015 | 2016 | 2017 | Anos Seguintes | TOTAL PIDДАР |
| SECRETARIA REGIONAL DA EDUCAÇÃO E RECURSOS HUMANOS | | | | | | | | | | |
| 046 - ENSINO, COMPETENCIAS E APRENDIZAGEM AO LONGO DA VIDA | | | | | | | | | | |
| 017 - MELHORIA DA IGUALDADE DE ACESSO À APRENDIZAGEM AO LONGO DA VIDA | | | | | | | | | | |
| 50627 - AÇÕES DE FORMAÇÃO NO AMBITO DO CEPAM | CEPAM | 2013 - 2015 | 2. Financ. Comunitário | 0 | 150 000 | 150 000 | 0 | 0 | 0 | 300 000 |
| | | | 3. Financ. Regional | 0 | 1 000 | 95 100 | 0 | 0 | 0 | 96 100 |
| TOTAL DO PROJECTO 50627 | | | | 0 | 151 000 | 245 100 | 0 | 0 | 0 | 396 100 |
| 50631 - CURSOS DE EDUCAÇÃO E FORMAÇÃO | FE-EBPC | 2013 - 2015 | 3. Financ. Regional | 39 653 | 34 316 | 42 100 | 0 | 0 | 0 | 116 069 |
| TOTAL DO PROJECTO 50631 | | | | 39 653 | 34 316 | 42 100 | 0 | 0 | 0 | 116 069 |
| 50638 - CURSOS DE EDUCAÇÃO E FORMAÇÃO | FE-EBSDAAS | 2013 - 2015 | 3. Financ. Regional | 0 | 84 328 | 104 000 | 0 | 0 | 0 | 188 328 |
| TOTAL DO PROJECTO 50638 | | | | 0 | 84 328 | 104 000 | 0 | 0 | 0 | 188 328 |
| 50642 - CURSOS DE EDUCAÇÃO E FORMAÇÃO | FE-EBSC | 2013 - 2015 | 3. Financ. Regional | 1 831 | 14 520 | 31 029 | 0 | 0 | 0 | 47 380 |
| TOTAL DO PROJECTO 50642 | | | | 1 831 | 14 520 | 31 029 | 0 | 0 | 0 | 47 380 |
| 50645 - CURSOS DE EDUCAÇÃO E FORMAÇÃO | FE-EBSDLMSD | 2013 - 2015 | 3. Financ. Regional | 95 051 | 113 345 | 137 000 | 0 | 0 | 0 | 345 395 |
| TOTAL DO PROJECTO 50645 | | | | 95 051 | 113 345 | 137 000 | 0 | 0 | 0 | 345 395 |
| 50649 - CURSOS DE EDUCAÇÃO E FORMAÇÃO | FEEBSGZ | 2013 - 2015 | 3. Financ. Regional | 109 660 | 115 770 | 100 700 | 0 | 0 | 0 | 326 130 |
| TOTAL DO PROJECTO 50649 | | | | 109 660 | 115 770 | 100 700 | 0 | 0 | 0 | 326 130 |

Mapa VI - Programação Plurianual do Investimento por Programas, Medidas e Projetos

Unidade: Euros

| Departamento/Programa/Medida | Entidade responsável | Ano Início / Ano Fim | Fontes Financiamento | PROGRAMAÇÃO FINANCEIRA PLURIANUAL | | | | | | |
|--|----------------------|----------------------|----------------------------|-----------------------------------|-----------------|--------|------|------|----------------|--------------|
| | | | | Execução anos anteriores | 2014 Pagamentos | 2015 | 2016 | 2017 | Anos Seguintes | TOTAL PIDДАР |
| SECRETARIA REGIONAL DA EDUCAÇÃO E RECURSOS HUMANOS | | | | | | | | | | |
| 046 - ENSINO, COMPETENCIAS E APRENDIZAGEM AO LONGO DA VIDA | | | | | | | | | | |
| 017 - MELHORIA DA IGUALDADE DE ACESSO À APRENDIZAGEM AO LONGO DA VIDA | | | | | | | | | | |
| 50652 - CURSOS DE EDUCAÇÃO E FORMAÇÃO | FE-EBSPMA | 2013 - 2015 | 3. Financ. Regional | 86 655 | 22 346 | 9 909 | 0 | 0 | 0 | 118 909 |
| TOTAL DO PROJECTO 50652 | | | | 86 655 | 22 346 | 9 909 | 0 | 0 | 0 | 118 909 |
| 50653 - CURSOS DE EDUCAÇÃO E FORMAÇÃO | FE-EBSBDMFC | 2013 - 2015 | 3. Financ. Regional | 33 188 | 26 911 | 45 000 | 0 | 0 | 0 | 105 099 |
| TOTAL DO PROJECTO 50653 | | | | 33 188 | 26 911 | 45 000 | 0 | 0 | 0 | 105 099 |
| 50658 - CURSOS DE EDUCAÇÃO E FORMAÇÃO | FE-ESFF | 2013 - 2015 | 3. Financ. Regional | 52 162 | 21 000 | 50 000 | 0 | 0 | 0 | 123 162 |
| TOTAL DO PROJECTO 50658 | | | | 52 162 | 21 000 | 50 000 | 0 | 0 | 0 | 123 162 |
| 50659 - CURSOS DE EDUCAÇÃO E FORMAÇÃO | FE-ESJM | 2013 - 2015 | 3. Financ. Regional | 0 | 66 819 | 97 756 | 0 | 0 | 0 | 164 575 |
| TOTAL DO PROJECTO 50659 | | | | 0 | 66 819 | 97 756 | 0 | 0 | 0 | 164 575 |
| 50662 - CURSOS DE EDUCAÇÃO E FORMAÇÃO | EBDAFNJ | 2013 - 2015 | 3. Financ. Regional | 46 892 | 35 496 | 60 520 | 0 | 0 | 0 | 142 908 |
| TOTAL DO PROJECTO 50662 | | | | 46 892 | 35 496 | 60 520 | 0 | 0 | 0 | 142 908 |
| 50663 - CURSOS DE EDUCAÇÃO E FORMAÇÃO | FE-EBCC | 2013 - 2015 | 3. Financ. Regional | 7 788 | 9 888 | 4 415 | 0 | 0 | 0 | 22 091 |
| TOTAL DO PROJECTO 50663 | | | | 7 788 | 9 888 | 4 415 | 0 | 0 | 0 | 22 091 |

Mapa VI - Programação Plurianual do Investimento por Programas, Medidas e Projetos

Unidade: Euros

| Departamento/Programa/Medida | Entidade responsável | Ano Início / Ano Fim | Fontes Financiamento | PROGRAMAÇÃO FINANCEIRA PLURIANUAL | | | | | | |
|--|----------------------|----------------------|-------------------------------|-----------------------------------|-----------------|-----------|------|------|----------------|--------------|
| | | | | Execução anos anteriores | 2014 Pagamentos | 2015 | 2016 | 2017 | Anos Seguintes | TOTAL PIDДАР |
| SECRETARIA REGIONAL DA EDUCAÇÃO E RECURSOS HUMANOS | | | | | | | | | | |
| 046 - ENSINO, COMPETENCIAS E APRENDIZAGEM AO LONGO DA VIDA | | | | | | | | | | |
| 017 - MELHORIA DA IGUALDADE DE ACESSO À APRENDIZAGEM AO LONGO DA VIDA | | | | | | | | | | |
| 50664 - CURSOS DE EDUCAÇÃO E FORMAÇÃO | EBC | 2013 - 2015 | 3. Financ. Regional | 125 022 | 95 309 | 100 000 | 0 | 0 | 0 | 320 331 |
| TOTAL DO PROJECTO 50664 | | | | 125 022 | 95 309 | 100 000 | 0 | 0 | 0 | 320 331 |
| 50665 - DESENVOLVIMENTO DO CAPITAL HUMANO | DRQP | 2013 - 2015 | 2. Financ. Comunitário | 0 | 724 880 | 354 006 | 0 | 0 | 0 | 1 078 886 |
| | | | 3. Financ. Regional | 0 | 676 367 | 646 094 | 0 | 0 | 0 | 1 322 461 |
| TOTAL DO PROJECTO 50665 | | | | 0 | 1 401 247 | 1 000 100 | 0 | 0 | 0 | 2 401 347 |
| 50667 - CURSOS DE EDUCAÇÃO E FORMAÇÃO | FE-EBCECL | 2013 - 2015 | 3. Financ. Regional | 78 219 | 25 796 | 30 000 | 0 | 0 | 0 | 134 015 |
| TOTAL DO PROJECTO 50667 | | | | 78 219 | 25 796 | 30 000 | 0 | 0 | 0 | 134 015 |
| 50668 - CURSOS DE EDUCAÇÃO E FORMAÇÃO | FE - EBCHBG | 2013 - 2015 | 3. Financ. Regional | 66 786 | 70 000 | 90 528 | 0 | 0 | 0 | 227 314 |
| TOTAL DO PROJECTO 50668 | | | | 66 786 | 70 000 | 90 528 | 0 | 0 | 0 | 227 314 |
| 50669 - CURSOS DE EDUCAÇÃO E FORMAÇÃO | FE-EBCSA | 2013 - 2015 | 3. Financ. Regional | 28 500 | 39 468 | 55 460 | 0 | 0 | 0 | 123 428 |
| TOTAL DO PROJECTO 50669 | | | | 28 500 | 39 468 | 55 460 | 0 | 0 | 0 | 123 428 |
| 50670 - CURSOS DE EDUCAÇÃO E FORMAÇÃO | FE-EBCSJCDT | 2013 - 2015 | 3. Financ. Regional | 13 253 | 4 432 | 10 000 | 0 | 0 | 0 | 27 685 |
| TOTAL DO PROJECTO 50670 | | | | 13 253 | 4 432 | 10 000 | 0 | 0 | 0 | 27 685 |

Mapa VI - Programação Plurianual do Investimento por Programas, Medidas e Projetos

Unidade: Euros

| Departamento/Programa/Medida | Entidade responsável | Ano Início / Ano Fim | Fontes Financiamento | PROGRAMAÇÃO FINANCEIRA PLURIANUAL | | | | | | |
|--|----------------------|----------------------|-------------------------------|-----------------------------------|-----------------|--------|------|------|----------------|--------------|
| | | | | Execução anos anteriores | 2014 Pagamentos | 2015 | 2016 | 2017 | Anos Seguintes | TOTAL PIDДАР |
| SECRETARIA REGIONAL DA EDUCAÇÃO E RECURSOS HUMANOS | | | | | | | | | | |
| 046 - ENSINO, COMPETENCIAS E APRENDIZAGEM AO LONGO DA VIDA | | | | | | | | | | |
| 017 - MELHORIA DA IGUALDADE DE ACESSO À APRENDIZAGEM AO LONGO DA VIDA | | | | | | | | | | |
| 50671 - CURSOS DE EDUCAÇÃO E FORMAÇÃO | FE-EBDEBC | 2013 - 2015 | 3. Financ. Regional | 7 613 | 8 731 | 10 000 | 0 | 0 | 0 | 26 344 |
| TOTAL DO PROJECTO 50671 | | | | 7 613 | 8 731 | 10 000 | 0 | 0 | 0 | 26 344 |
| 50672 - CURSOS DE EDUCAÇÃO E FORMAÇÃO | FE-EBTCL | 2013 - 2015 | 3. Financ. Regional | 36 356 | 26 874 | 30 000 | 0 | 0 | 0 | 93 230 |
| TOTAL DO PROJECTO 50672 | | | | 36 356 | 26 874 | 30 000 | 0 | 0 | 0 | 93 230 |
| 50675 - CURSOS DE EDUCAÇÃO E FORMAÇÃO | FE-EBCCJJGA | 2013 - 2015 | 3. Financ. Regional | 9 777 | 14 600 | 37 000 | 0 | 0 | 0 | 61 377 |
| TOTAL DO PROJECTO 50675 | | | | 9 777 | 14 600 | 37 000 | 0 | 0 | 0 | 61 377 |
| 50691 - EURODISSEIA | DRJD | 2013 - 2015 | 3. Financ. Regional | 15 904 | 32 500 | 40 000 | 0 | 0 | 0 | 88 404 |
| TOTAL DO PROJECTO 50691 | | | | 15 904 | 32 500 | 40 000 | 0 | 0 | 0 | 88 404 |
| 50712 - OUTROS PROGRAMAS COMUNITARIOS | FGPFP | 2013 - 2015 | 2. Financ. Comunitário | 0 | 14 780 | 60 106 | 0 | 0 | 0 | 74 886 |
| | | | 3. Financ. Regional | 0 | 303 | 495 | 0 | 0 | 0 | 798 |
| TOTAL DO PROJECTO 50712 | | | | 0 | 15 083 | 60 601 | 0 | 0 | 0 | 75 684 |

Mapa VI - Programação Plurianual do Investimento por Programas, Medidas e Projetos

Unidade: Euros

| Departamento/Programa/Medida | Entidade responsável | Ano Início / Ano Fim | Fontes Financiamento | PROGRAMAÇÃO FINANCEIRA PLURIANUAL | | | | | | |
|--|----------------------|----------------------|-------------------------------|-----------------------------------|-----------------|------------|------|------|----------------|--------------|
| | | | | Execução anos anteriores | 2014 Pagamentos | 2015 | 2016 | 2017 | Anos Seguintes | TOTAL PIDДАР |
| SECRETARIA REGIONAL DA EDUCAÇÃO E RECURSOS HUMANOS | | | | | | | | | | |
| 046 - ENSINO, COMPETENCIAS E APRENDIZAGEM AO LONGO DA VIDA | | | | | | | | | | |
| 017 - MELHORIA DA IGUALDADE DE ACESSO À APRENDIZAGEM AO LONGO DA VIDA | | | | | | | | | | |
| 50714 - PROGRAMAS POR INICIATIVA DE OUTREM | FGPFP | 2013 - 2015 | | | | | | | | |
| | | | 1. Financ. Nacional | 0 | 0 | 2 695 100 | 0 | 0 | 0 | 2 695 100 |
| | | | 2. Financ. Comunitário | 0 | 13 530 855 | 10 869 558 | 0 | 0 | 0 | 24 400 413 |
| | | | 3. Financ. Regional | 0 | 6 785 | 9 576 | 0 | 0 | 0 | 16 361 |
| TOTAL DO PROJECTO 50714 | | | | 0 | 13 537 640 | 13 574 234 | 0 | 0 | 0 | 27 111 874 |
| 50716 - ACÇÕES DE FORMAÇÃO PROFISSIONAL | EFF | 2013 - 2015 | | | | | | | | |
| | | | 3. Financ. Regional | 0 | 1 253 485 | 1 928 344 | 0 | 0 | 0 | 3 181 829 |
| TOTAL DO PROJECTO 50716 | | | | 0 | 1 253 485 | 1 928 344 | 0 | 0 | 0 | 3 181 829 |
| 51001 - CEF - ESCOLA BÁSICA E SECUNDÁRIA DE PONTA DO SOL | FE-EBSPS | 2014 - 2015 | | | | | | | | |
| | | | 3. Financ. Regional | 0 | 16 525 | 59 500 | 0 | 0 | 0 | 76 025 |
| TOTAL DO PROJECTO 51001 | | | | 0 | 16 525 | 59 500 | 0 | 0 | 0 | 76 025 |
| 51201 - AÇÕES DE FORMAÇÃO NA ÁREA DE ELETRÓNICA E AUTOMAÇÃO-ITUR | DRQP | 2015 - 2015 | | | | | | | | |
| | | | 2. Financ. Comunitário | 0 | 0 | 31 510 | 0 | 0 | 0 | 31 510 |
| | | | 3. Financ. Regional | 0 | 0 | 31 510 | 0 | 0 | 0 | 31 510 |
| TOTAL DO PROJECTO 51201 | | | | 0 | 0 | 63 020 | 0 | 0 | 0 | 63 020 |

Mapa VI - Programação Plurianual do Investimento por Programas, Medidas e Projetos

Unidade: Euros

| Departamento/Programa/Medida | Entidade responsável | Ano Início / Ano Fim | Fontes Financiamento | PROGRAMAÇÃO FINANCEIRA PLURIANUAL | | | | | | |
|--|----------------------|----------------------|----------------------|-----------------------------------|-----------------|------------|------|------|----------------|--------------|
| | | | | Execução anos anteriores | 2014 Pagamentos | 2015 | 2016 | 2017 | Anos Seguintes | TOTAL PIDДАР |
| SECRETARIA REGIONAL DA EDUCAÇÃO E RECURSOS HUMANOS 046 - ENSINO, COMPETENCIAS E APRENDIZAGEM AO LONGO DA VIDA 017 - MELHORIA DA IGUALDADE DE ACESSO À APRENDIZAGEM AO LONGO DA VIDA 51283 - CURSOS DE EDUCAÇÃO E FORMAÇÃO | FE-EBPFMSB | 2015 - 2015 | 3. Financ. Regional | 0 | 0 | 22 000 | 0 | 0 | 0 | 22 000 |
| TOTAL DO PROJECTO 51283 | | | | 0 | 0 | 22 000 | 0 | 0 | 0 | 22 000 |
| TOTAL DA MEDIDA | | | | 854 309 | 17 237 428 | 18 038 316 | 0 | 0 | 0 | 36 130 052 |

Mapa VI - Programação Plurianual do Investimento por Programas, Medidas e Projetos

Unidade: Euros

| Departamento/Programa/Medida | Entidade responsável | Ano Início / Ano Fim | Fontes Financiamento | PROGRAMAÇÃO FINANCEIRA PLURIANUAL | | | | | | |
|--|----------------------|----------------------|----------------------------|-----------------------------------|-----------------|-----------|------|------|----------------|--------------|
| | | | | Execução anos anteriores | 2014 Pagamentos | 2015 | 2016 | 2017 | Anos Seguintes | TOTAL PIDДАР |
| SECRETARIA REGIONAL DA EDUCAÇÃO E RECURSOS HUMANOS | | | | | | | | | | |
| 046 - ENSINO, COMPETENCIAS E APRENDIZAGEM AO LONGO DA VIDA | | | | | | | | | | |
| 019 - VALORIZAÇÃO DA ACTIVIDADE DESPORTIVA | | | | | | | | | | |
| 50694 - APOIO A COMPETIÇÃO DESPORTIVA NACIONAL EM DIVERSAS MODALIDADES DESPORTIVAS COLECTIVAS | DRJD | 2013 - 2015 | 3. Financ. Regional | 6 969 268 | 6 000 805 | 6 162 393 | 0 | 0 | 0 | 19 132 466 |
| TOTAL DO PROJECTO 50694 | | | | 6 969 268 | 6 000 805 | 6 162 393 | 0 | 0 | 0 | 19 132 466 |
| 50695 - PROMOÇÃO E DESENVOLVIMENTO DAS MODALIDADES DESPORTIVAS AMADORAS | DRJD | 2013 - 2015 | 3. Financ. Regional | 3 868 084 | 2 086 070 | 2 400 000 | 0 | 0 | 0 | 8 354 153 |
| TOTAL DO PROJECTO 50695 | | | | 3 868 084 | 2 086 070 | 2 400 000 | 0 | 0 | 0 | 8 354 153 |
| 50698 - APOIO AS DESLOCAÇÕES AEREAS E MARITIMOS INERENTES A PARTICIPAÇÃO DAS EQUIPAS EM CAMPEONATOS REGIONAIS, NACIONAIS E INTERNACIONAIS | DRJD | 2013 - 2015 | 3. Financ. Regional | 1 193 157 | 1 324 158 | 2 409 161 | 0 | 0 | 0 | 4 926 476 |
| TOTAL DO PROJECTO 50698 | | | | 1 193 157 | 1 324 158 | 2 409 161 | 0 | 0 | 0 | 4 926 476 |
| 50701 - APOIO AOS DIVERSOS SETORES DA ATIVIDADE DESPORTIVA: COMPETIÇÃO DESPORTIVA REGIONAL, REGIME REGIONAL DE ALTO RENDIMENTO (RRAR) EXAMES MEDICO DESPORTIVO | DRJD | 2013 - 2015 | 3. Financ. Regional | 867 276 | 1 265 915 | 2 500 000 | 0 | 0 | 0 | 4 633 191 |
| TOTAL DO PROJECTO 50701 | | | | 867 276 | 1 265 915 | 2 500 000 | 0 | 0 | 0 | 4 633 191 |

Mapa VI - Programação Plurianual do Investimento por Programas, Medidas e Projetos

Unidade: Euros

| Departamento/Programa/Medida | Entidade responsável | Ano Inicio / Ano Fim | Fontes Financiamento | PROGRAMAÇÃO FINANCEIRA PLURIANUAL | | | | | | |
|---|----------------------|----------------------|----------------------------|-----------------------------------|-----------------|------------|------|------|----------------|--------------|
| | | | | Execução anos anteriores | 2014 Pagamentos | 2015 | 2016 | 2017 | Anos Seguintes | TOTAL PIDДАР |
| SECRETARIA REGIONAL DA EDUCAÇÃO E RECURSOS HUMANOS 046 - ENSINO, COMPETENCIAS E APRENDIZAGEM AO LONGO DA VIDA 019 - VALORIZAÇÃO DA ACTIVIDADE DESPORTIVA 50702 - APOIO AS DIVERSAS MODALIDADES DESPORTIVAS | DRJD | 2013 - 2015 | 3. Financ. Regional | 282 265 | 0 | 628 120 | 0 | 0 | 0 | 910 385 |
| TOTAL DO PROJECTO 50702 | | | | 282 265 | 0 | 628 120 | 0 | 0 | 0 | 910 385 |
| TOTAL DA MEDIDA | | | | 13 180 050 | 10 676 948 | 14 099 674 | 0 | 0 | 0 | 37 956 671 |
| TOTAL DO PROGRAMA | | | | 29 079 891 | 42 421 199 | 45 650 730 | 0 | 0 | 0 | 117 151 820 |

Mapa VI - Programação Plurianual do Investimento por Programas, Medidas e Projetos

Unidade: Euros

| Departamento/Programa/Medida | Entidade responsável | Ano Inicio / Ano Fim | Fontes Financiamento | PROGRAMAÇÃO FINANCEIRA PLURIANUAL | | | | | | | |
|---|---|----------------------|------------------------|-----------------------------------|-----------------|---------|--------|--------|----------------|--------------|--------|
| | | | | Execução anos anteriores | 2014 Pagamentos | 2015 | 2016 | 2017 | Anos Seguintes | TOTAL PIDДАР | |
| SECRETARIA REGIONAL DA EDUCAÇÃO E RECURSOS HUMANOS 047 - APERFEIÇOAMENTO E MODERNIZAÇÃO DO SISTEMA ADMINISTRATIVO 021 - REFORÇO DA CAPACIDADE INSTITUCIONAL E DA EFICIÊNCIA DA ADMINISTRAÇÃO PÚBLICA E DOS SERVIÇOS PÚBLICOS 50338 - SERVIÇOS ELETRONICOS INTEGRADOS PARA A EDUCAÇÃO | GAB | 2013 - 2015 | | | | | | | | | |
| | | | 2. Financ. Comunitário | 0 | 0 | 200 500 | 0 | 0 | 0 | 200 500 | |
| | | | 3. Financ. Regional | 0 | 0 | 200 000 | 0 | 0 | 0 | 200 000 | |
| | TOTAL DO PROJECTO 50338 | | | 0 | 0 | 400 500 | 0 | 0 | 0 | 400 500 | |
| | 50555 - OPERAÇÕES ESTATISTICAS LABORAIS | DRT | 2013 - 2015 | | | | | | | | |
| | | | | 3. Financ. Regional | 0 | 281 | 3 100 | 0 | 0 | 0 | 3 381 |
| | TOTAL DO PROJECTO 50555 | | | 0 | 281 | 3 100 | 0 | 0 | 0 | 3 381 | |
| | 51208 - FORMAÇÃO PARA A QUALIDADE NA EDUCAÇÃO | GAB | 2015 - 2016 | | | | | | | | |
| | | | | 3. Financ. Regional | 0 | 0 | 15 000 | 15 000 | 0 | 0 | 30 000 |
| | TOTAL DO PROJECTO 51208 | | | 0 | 0 | 15 000 | 15 000 | 0 | 0 | 30 000 | |
| TOTAL DA MEDIDA | | | | 0 | 281 | 418 600 | 15 000 | 0 | 0 | 433 881 | |
| TOTAL DO PROGRAMA | | | | 0 | 281 | 418 600 | 15 000 | 0 | 0 | 433 881 | |

Mapa VI - Programação Plurianual do Investimento por Programas, Medidas e Projetos

Unidade: Euros

| Departamento/Programa/Medida | Entidade responsável | Ano Início / Ano Fim | Fontes Financiamento | PROGRAMAÇÃO FINANCEIRA PLURIANUAL | | | | | | |
|---|----------------------|----------------------|-------------------------------|-----------------------------------|-----------------|---------|------|------|----------------|--------------|
| | | | | Execução anos anteriores | 2014 Pagamentos | 2015 | 2016 | 2017 | Anos Seguintes | TOTAL PIDДАР |
| SECRETARIA REGIONAL DA EDUCAÇÃO E RECURSOS HUMANOS | | | | | | | | | | |
| 048 - PROMOÇÃO DA INCLUSÃO SOCIAL E COMBATE A POBREZA | | | | | | | | | | |
| 022 - PROMOVER A COESÃO E A INCLUSÃO SOCIAL | | | | | | | | | | |
| 50542 - PLANO REGIONAL PARA A IGUALDADE E OPORTUNIDADES | DRT | 2013 - 2015 | 3. Financ. Regional | 2 307 | 4 950 | 4 950 | 0 | 0 | 0 | 12 207 |
| TOTAL DO PROJECTO 50542 | | | | 2 307 | 4 950 | 4 950 | 0 | 0 | 0 | 12 207 |
| 50583 - AMPLIAÇÃO E REAPETRECHAMENTO DE ESTABELECIMENTOS DE 1ª INFANCIA | DRPRI | 2013 - 2015 | 3. Financ. Regional | 0 | 43 775 | 43 775 | 0 | 0 | 0 | 87 550 |
| TOTAL DO PROJECTO 50583 | | | | 0 | 43 775 | 43 775 | 0 | 0 | 0 | 87 550 |
| TOTAL DA MEDIDA | | | | 2 307 | 48 725 | 48 725 | 0 | 0 | 0 | 99 757 |
| 023 - QUALIFICAÇÃO DE PESSOAS COM DEFICIÊNCIA OU INCAPACIDADE | | | | | | | | | | |
| 50543 - FORMAÇÃO PROFISSIONAL DE DEFICIENTES | DRE | 2013 - 2015 | 2. Financ. Comunitário | 0 | 100 000 | 400 000 | 0 | 0 | 0 | 500 000 |
| | | | 3. Financ. Regional | 0 | 30 000 | 100 000 | 0 | 0 | 0 | 130 000 |
| TOTAL DO PROJECTO 50543 | | | | 0 | 130 000 | 500 000 | 0 | 0 | 0 | 630 000 |
| 50559 - EQUIPAMENTO DE ESTABELECIMENTOS DE ENSINO E DE APOIO | DRE | 2013 - 2015 | 3. Financ. Regional | 904 | 0 | 20 000 | 0 | 0 | 0 | 20 904 |
| TOTAL DO PROJECTO 50559 | | | | 904 | 0 | 20 000 | 0 | 0 | 0 | 20 904 |
| TOTAL DA MEDIDA | | | | 904 | 130 000 | 520 000 | 0 | 0 | 0 | 650 904 |

Mapa VI - Programação Plurianual do Investimento por Programas, Medidas e Projetos

Unidade: Euros

| Departamento/Programa/Medida | Entidade responsável | Ano Inicio / Ano Fim | Fontes Financiamento | PROGRAMAÇÃO FINANCEIRA PLURIANUAL | | | | | | |
|---|----------------------|----------------------|----------------------------|-----------------------------------|-----------------|---------|--------|------|----------------|--------------|
| | | | | Execução anos anteriores | 2014 Pagamentos | 2015 | 2016 | 2017 | Anos Seguintes | TOTAL PIDДАР |
| SECRETARIA REGIONAL DA EDUCAÇÃO E RECURSOS HUMANOS | | | | | | | | | | |
| 048 - PROMOÇÃO DA INCLUSÃO SOCIAL E COMBATE A POBREZA | | | | | | | | | | |
| 024 - MELHORAR AS CONDIÇÕES DE TRABALHO | | | | | | | | | | |
| 50219 - PROGRAMAS DE INCENTIVO A MELHORIA DAS CONDIÇÕES DOS TRABALHADORES | GAB | 2013 - 2016 | 3. Financ. Regional | 0 | 18 227 | 35 700 | 35 400 | 0 | 0 | 89 327 |
| TOTAL DO PROJECTO 50219 | | | | 0 | 18 227 | 35 700 | 35 400 | 0 | 0 | 89 327 |
| 50506 - CRITE - COMISSÃO REGIONAL PARA A IGUALDADE NO TRABALHO E NO EMPREGO | DRT | 2013 - 2015 | 3. Financ. Regional | 525 | 1 300 | 1 300 | 0 | 0 | 0 | 3 125 |
| TOTAL DO PROJECTO 50506 | | | | 525 | 1 300 | 1 300 | 0 | 0 | 0 | 3 125 |
| 50520 - HIGIENE E SEGURANÇA NO TRABALHO | DRT | 2013 - 2015 | 3. Financ. Regional | 0 | 498 | 8 050 | 0 | 0 | 0 | 8 548 |
| TOTAL DO PROJECTO 50520 | | | | 0 | 498 | 8 050 | 0 | 0 | 0 | 8 548 |
| TOTAL DA MEDIDA | | | | 525 | 20 025 | 45 050 | 35 400 | 0 | 0 | 101 000 |
| TOTAL DO PROGRAMA | | | | 3 736 | 198 750 | 613 775 | 35 400 | 0 | 0 | 851 661 |

Mapa VI - Programação Plurianual do Investimento por Programas, Medidas e Projetos


Unidade: Euros

| Departamento/Programa/Medida | Entidade responsável | Ano Inicio / Ano Fim | Fontes Financiamento | PROGRAMAÇÃO FINANCEIRA PLURIANUAL | | | | | | |
|--|----------------------|----------------------|----------------------|-----------------------------------|-----------------|--------|------|------|----------------|--------------|
| | | | | Execução anos anteriores | 2014 Pagamentos | 2015 | 2016 | 2017 | Anos Seguintes | TOTAL PIDДАР |
| SECRETARIA REGIONAL DA EDUCAÇÃO E RECURSOS HUMANOS | | | | | | | | | | |
| 052 - ORDENAMENTO URBANO E TERRITORIAL | | | | | | | | | | |
| 040 - INFRAESTRUTURAS PÚBLICAS | | | | | | | | | | |
| 50687 - OBRAS DE MELHORAMENTO DA SEDE SOCIAL - GES | DRJD | 2013 - 2015 | 3. Financ. Regional | 0 | 0 | 70 000 | 0 | 0 | 0 | 70 000 |
| TOTAL DO PROJECTO 50687 | | | | 0 | 0 | 70 000 | 0 | 0 | 0 | 70 000 |
| TOTAL DA MEDIDA | | | | 0 | 0 | 70 000 | 0 | 0 | 0 | 70 000 |
| TOTAL DO PROGRAMA | | | | 0 | 0 | 70 000 | 0 | 0 | 0 | 70 000 |

Mapa VI - Programação Plurianual do Investimento por Programas, Medidas e Projetos

Unidade: Euros

| Departamento/Programa/Medida | Entidade responsável | Ano Inicio / Ano Fim | Fontes Financiamento | PROGRAMAÇÃO FINANCEIRA PLURIANUAL | | | | | | |
|---|----------------------|----------------------|-------------------------------|-----------------------------------|-----------------|-------------|-------------|-------------|----------------|---------------|
| | | | | Execução anos anteriores | 2014 Pagamentos | 2015 | 2016 | 2017 | Anos Seguintes | TOTAL PIDДАР |
| SECRETARIA REGIONAL DA EDUCAÇÃO E RECURSOS HUMANOS | | | | | | | | | | |
| 055 - ASSISTENCIA TECNICA | FGPFP | 2015 - 2015 | | 0 | 0 | 39 982 | 0 | 0 | 0 | 39 982 |
| 044 - ASSISTÊNCIA TÉCNICA | | | 2. Financ. Comunitário | 0 | 0 | 9 054 | 0 | 0 | 0 | 9 054 |
| 51227 - ASSISTENCIA TECNICA | | | 3. Financ. Regional | 0 | 0 | 49 036 | 0 | 0 | 0 | 49 036 |
| TOTAL DO PROJECTO 51227 | | | | 0 | 0 | 49 036 | 0 | 0 | 0 | 49 036 |
| TOTAL DA MEDIDA | | | | 0 | 0 | 49 036 | 0 | 0 | 0 | 49 036 |
| TOTAL DO PROGRAMA | | 0 | 0 | 49 036 | 0 | 0 | 0 | 49 036 | | |
| TOTAL DO DEPARTAMENTO | | | | 29 509 512 | 43 200 283 | 50 294 037 | 50 400 | 0 | 0 | 123 054 232 |
| TOTAL GERAL | | | | 342 403 773 | 412 799 016 | 559 816 546 | 486 772 951 | 371 919 001 | 1 328 388 540 | 3 502 099 827 |
| TOTAL CONSOLIDADO | | | | 339 527 803 | 409 922 790 | 556 013 225 | 480 097 566 | 365 624 287 | 1 304 222 873 | 3 455 408 544 |





REGIÃO AUTÓNOMA DA MADEIRA
Governo Regional

